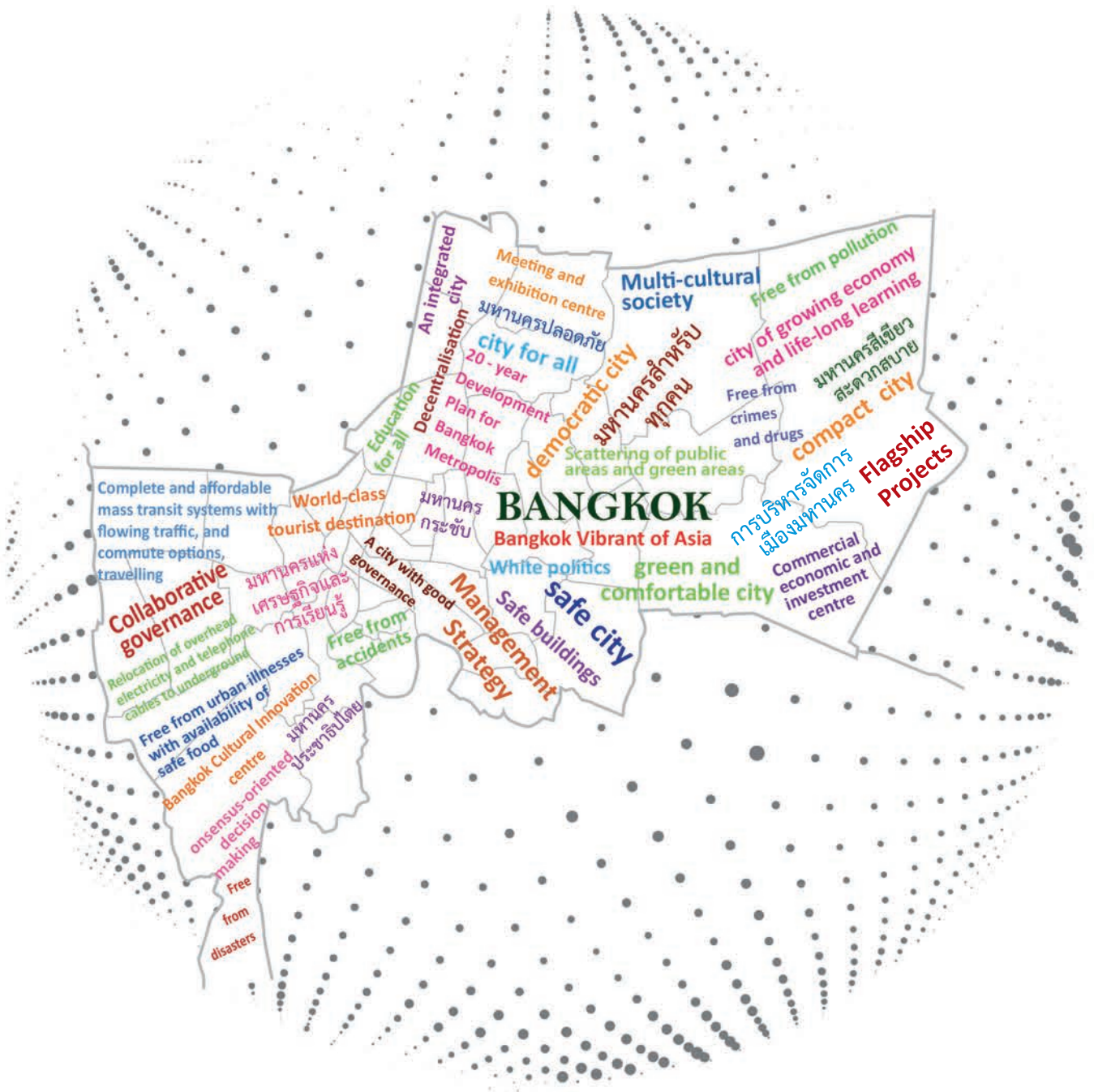




แผนปฏิบัติการราชการกรุงเทพมหานคร ประจำปี พ.ศ. ๒๕๖๓



คำนำ

แผนปฏิบัติการกรุงเทพมหานคร ประจำปี พ.ศ. ๒๕๖๓ จัดทำขึ้นเพื่อให้กรุงเทพมหานครมีกรอบและทิศทางการพัฒนากรุงเทพมหานครในปี พ.ศ. ๒๕๖๓ ที่ชัดเจน สอดคล้องเชื่อมโยงกับยุทธศาสตร์ชาติ ระยะ ๒๐ ปี แผนการปฏิรูปประเทศ แผนพัฒนาเศรษฐกิจและสังคมแห่งชาติ ฉบับที่ ๑๒ (พ.ศ. ๒๕๖๐ - ๒๕๖๔) นโยบายรัฐบาล และบริบทที่เกี่ยวข้อง รวมทั้งสามารถขับเคลื่อนการดำเนินงานให้บรรลุผลสัมฤทธิ์ตามเป้าหมายการพัฒนากรุงเทพมหานคร และการติดตามประเมินผลได้อย่างมีประสิทธิภาพ

การจัดทำแผนปฏิบัติการกรุงเทพมหานคร ประจำปี พ.ศ. ๒๕๖๓ ได้มีการกำหนดเป้าหมายการพัฒนากรุงเทพมหานคร ประจำปี พ.ศ. ๒๕๖๓ เพื่อใช้เป็นกรอบในการจัดทำแผนปฏิบัติการกรุงเทพมหานคร ประจำปี พ.ศ. ๒๕๖๓ และหน่วยงานจัดทำแผนปฏิบัติการประจำปีให้มีความสอดคล้องกัน ตลอดจนเพื่อให้การดำเนินโครงการ/กิจกรรมของหน่วยงานเกิดประสิทธิผลอย่างมีประสิทธิภาพ ตอบสนองต่อเป้าหมายการพัฒนากรุงเทพมหานคร

แผนปฏิบัติการกรุงเทพมหานคร ประจำปี พ.ศ. ๒๕๖๓ จึงมีความสำคัญในการกำหนดทิศทางการดำเนินงานของกรุงเทพมหานครในฐานะกลไกการขับเคลื่อนงานตามนโยบายรัฐบาล งานตามภารกิจของกรุงเทพมหานคร ทั้งงานเชิงยุทธศาสตร์ระดับสำนักและระดับพื้นที่เขตให้บรรลุผลสำเร็จ ตอบสนองต่อความต้องการของประชาชน อันเป็นเป้าหมายหลักในการดำเนินงานของกรุงเทพมหานครให้เกิดผลอย่างเป็นรูปธรรมและยั่งยืนต่อไป

สำนักยุทธศาสตร์และประเมินผล

สารบัญ

หน้า

สถานการณ์และทิศทางการพัฒนากรุงเทพมหานคร	๓
ด้านที่ ๑ มหานครปลอดภัย	๓
ด้านที่ ๒ มหานครสีเขียวสะดวกสบาย	๑๖
ด้านที่ ๓ มหานครสำหรับทุกคน	๒๒
ด้านที่ ๔ มหานครกระชับ	๓๘
ด้านที่ ๕ มหานครประชาธิปไตย	๔๕
ด้านที่ ๖ มหานครแห่งเศรษฐกิจและการเรียนรู้	๔๘
ด้านที่ ๗ การบริหารจัดการเมืองมหานคร	๕๑
ส่วนที่ ๑ เป้าหมายการพัฒนากรุงเทพมหานคร	๕๓
ด้านที่ ๑ มหานครปลอดภัย	๖๐
มิตินี้ ๑.๑ ปลอดภัยพิช	๖๐
มิตินี้ ๑.๒ ปลอดภัยอาชญากรรมและยาเสพติด	๖๔
มิตินี้ ๑.๓ ปลอดภัยอุบัติเหตุ	๖๕
มิตินี้ ๑.๔ ปลอดภัยกับพิบัติ	๖๖
มิตินี้ ๑.๕ ปลอดภัยอุบัติเหตุจากสิ่งก่อสร้าง	๖๘
มิตินี้ ๑.๖ ปลอดภัยโรคคนเมือง อาหารปลอดภัย	๖๘
ด้านที่ ๒ มหานครสีเขียว สะดวกสบาย	๗๔
มิตินี้ ๒.๑ ภูมิทัศน์สวยงาม	๗๔
มิตินี้ ๒.๒ พื้นที่สาธารณะ พื้นที่สีเขียวกระจายทุกพื้นที่	๗๔
มิตินี้ ๒.๓ ระบบขนส่งมวลชนทั่วถึง สะดวกประหยัด การจราจรคล่องตัว และมีทางเลือก	๗๕
มิตินี้ ๒.๔ การใช้พลังงานที่มีประสิทธิภาพและพลังงานทางเลือก	๗๖
ด้านที่ ๓ มหานครสำหรับทุกคน	๗๗
มิตินี้ ๓.๑ ผู้สูงอายุ ผู้พิการ และผู้ด้อยโอกาส ได้รับการดูแลอย่างครบวงจร	๗๗
มิตินี้ ๓.๒ เมืองแห่งโอกาสทางเศรษฐกิจ	๗๘
มิตินี้ ๓.๓ การศึกษาสำหรับทุกคน	๗๙
มิตินี้ ๓.๔ สังคมพหุวัฒนธรรม	๘๑

สารบัญ

	หน้า
ด้านที่ ๔ มหานครกระชับ	๘๒
มิตินี้ ๔.๑ กรุงเทพมหานครเติบโตอย่างเป็นระเบียบตามผังเมืองรวม	๘๒
ด้านที่ ๕ มหานครประชาธิปไตย	๘๓
มิตินี้ ๕.๑ มหานครกรุงเทพแบบบูรณาการ	๘๓
มิตินี้ ๕.๒ เมืองธรรมาภิบาล	๘๓
มิตินี้ ๕.๓ กระจายอำนาจสู่ประชาชน	๘๔
มิตินี้ ๕.๔ การเมืองสีขาว	๘๔
มิตินี้ ๕.๕ พลเมืองกรุงเทพฯ ขับเคลื่อนวิสัยทัศน์	๘๔
ด้านที่ ๖ มหานครแห่งเศรษฐกิจและการเรียนรู้	๘๕
มิตินี้ ๖.๑ เมืองแห่งโอกาสทางธุรกิจและการลงทุน	๘๕
มิตินี้ ๖.๒ เมืองแห่งนวัตกรรมที่ยกระดับโลก	๘๖
มิตินี้ ๖.๓ เมืองแห่งการจัดประชุม นิทรรศการ และการจัดงานนานาชาติ	๘๗
ด้านที่ ๗ การบริหารจัดการเมืองมหานคร	๘๘
มิตินี้ ๗.๑ กฎหมาย	๘๘
มิตินี้ ๗.๒ การบริหารแผนและประเมินผล	๘๘
มิตินี้ ๗.๓ การบริหารทรัพยากรบุคคล	๘๙
มิตินี้ ๗.๔ การคลังและงบประมาณ	๙๐
มิตินี้ ๗.๕ เทคโนโลยีสารสนเทศ	๙๒
ส่วนที่ ๒ การขับเคลื่อนเป้าหมายการพัฒนากรุงเทพมหานคร	๙๓
ด้านที่ ๑ มหานครปลอดภัย	๙๕
มิตินี้ ๑.๑ ปลอดภัย	๙๕
เป้าหมายที่ ๑.๑.๑ แหล่งน้ำสาธารณะทั้งแม่น้ำสายหลักและคูคลองต่าง ๆ มีคุณภาพน้ำอยู่ในเกณฑ์มาตรฐาน คุณภาพน้ำผิวดิน ประเภทที่ ๔	๙๕

สารบัญ

	หน้า	
เป้าหมายที่ ๑.๑.๒	กรุงเทพมหานครมีการลดและควบคุมปริมาณมูลฝอย ที่แหล่งกำเนิดและเพิ่มประสิทธิภาพการจัดการมูลฝอย ตั้งแต่แหล่งกำเนิดจนถึงการกำจัดอย่างถูกต้องตาม หลักวิชาการ	๑๐๓
เป้าหมายที่ ๑.๑.๓	กรุงเทพมหานครมีคุณภาพอากาศอยู่ในเกณฑ์มาตรฐาน	๑๐๘
เป้าหมายที่ ๑.๑.๔	กรุงเทพมหานครมีระดับเสียง ค่าเฉลี่ย ๒๔ ชั่วโมง (Leq) อยู่ในเกณฑ์มาตรฐาน	๑๑๑
มิติที่ ๑.๒	ปลอดภัยจากอุบัติเหตุ	๑๑๒
เป้าหมายที่ ๑.๒.๑	ประชาชนมีความปลอดภัยในชีวิตและทรัพย์สิน	๑๑๒
เป้าหมายที่ ๑.๒.๒	เด็กและเยาวชนไม่เสพยาเสพติด ผู้เสพผู้ติดทุกคนเข้าสู่ ระบบการบำบัดรักษาและฟื้นฟูสมรรถภาพที่มีมาตรฐาน และมีความเหมาะสม	๑๑๔
มิติที่ ๑.๓	ปลอดภัยจากอุบัติเหตุ	๑๑๙
เป้าหมายที่ ๑.๓.๑	ลดความสูญเสียจากอุบัติเหตุจราจร	๑๑๙
มิติที่ ๑.๔	ปลอดภัยจากภัยพิบัติ	๑๒๒
เป้าหมายที่ ๑.๔.๑	กรุงเทพมหานครสามารถลดความเสี่ยงและ ฟื้นคืนจากภัยพิบัติ	๑๒๒
มิติที่ ๑.๕	ปลอดภัยจากสิ่งก่อสร้าง	๑๒๘
เป้าหมายที่ ๑.๕.๑	กรุงเทพมหานครมีความปลอดภัยต่อการใช้งาน อาคารสาธารณะปลอดภัยจากอุบัติเหตุจากสิ่งปลูกสร้าง และโครงสร้างพื้นฐานที่มั่นคงปลอดภัย	๑๒๘
มิติที่ ๑.๖	ปลอดภัยจากโรคคนเมือง	๑๓๐
เป้าหมายที่ ๑.๖.๑	คนกรุงเทพฯ มีสุขภาพทางกายและจิต มีพฤติกรรม สุขภาพที่ดี ไม่มีภาวะเจ็บป่วยจากโรคติดต่อเรื้อรังและ โรคจากการประกอบอาชีพ	๑๓๐

สารบัญ

	หน้า	
เป้าหมายที่ ๑.๖.๒	โรคติดต่อที่สำคัญในเมืองที่ได้รับการเฝ้าระวังและควบคุม ไม่ให้ระบาดไปในวงกว้าง	๑๓๗
เป้าหมายที่ ๑.๖.๓	คนกรุงเทพฯ ทุกคนมีโอกาสได้รับบริการทางการแพทย์และ สาธารณสุขที่เท่าเทียมกัน มีคุณภาพและมาตรฐาน	๑๔๒
เป้าหมายที่ ๑.๖.๔	ประชาชนได้รับบริการช่วยเหลือฉุกเฉินเมื่อเกิดอุบัติเหตุ และเจ็บป่วยขั้นวิกฤติ	๑๔๗
เป้าหมายที่ ๑.๖.๕	ประชาชนบริโภคอาหารที่มีความปลอดภัย ปราศจากเชื้อโรคและสารปนเปื้อน	๑๔๘
เป้าหมายที่ ๑.๖.๖	คนกรุงเทพฯ มีวิถีชีวิตแบบต้นตัวและกระตือรือร้น	๑๕๐
ด้านที่ ๒	มหานครสีเขียว สะดวกสบาย	๑๕๓
มิติที่ ๒.๑	ภูมิทัศน์สวยงาม	๑๕๓
เป้าหมายที่ ๒.๑.๑	กรุงเทพมหานครจัดระเบียบเมือง ปรับปรุงทัศนียภาพ ของเมืองให้แลดูสะอาด	๑๕๓
มิติที่ ๒.๒	พื้นที่สาธารณะ พื้นที่สีเขียวกระจายทุกพื้นที่	๑๕๕
เป้าหมายที่ ๒.๒.๑	กรุงเทพมหานครเป็นมหานครร่มรื่นด้วยพรรณไม้ มีพื้นที่สีเขียวเพื่อการพักผ่อนเพียงพอตามมาตรฐานสากล	๑๕๕
มิติที่ ๒.๓	ระบบขนส่งมวลชนทั่วถึง สะดวกประหยัด การจราจรคล่องตัว และมีทางเลือก	๑๕๙
เป้าหมายที่ ๒.๓.๑	ประชาชนเข้าถึงระบบขนส่งสาธารณะ มีทางเลือก ในการเดินทางไม่ต้องพึ่งพารถส่วนบุคคล	๑๕๙
เป้าหมายที่ ๒.๓.๒	การจราจรมีความคล่องตัวไม่แออัด	๑๖๕
มิติที่ ๒.๔	การใช้พลังงานที่มีประสิทธิภาพและพลังงานทางเลือก	๑๖๗
เป้าหมายที่ ๒.๔.๑	กรุงเทพมหานครเป็นเมืองที่ประหยัดพลังงานใช้พลังงาน สะอาดที่เป็นมิตรกับสิ่งแวดล้อม	๑๖๗

สารบัญ

	หน้า
ด้านที่ ๓ มหานครสำหรับทุกคน	๑๖๙
มติที่ ๓.๑ การจัดสิ่งอำนวยความสะดวก สวัสดิการและการสงเคราะห์และ การดูแลสุขภาพให้กับผู้สูงอายุ ผู้พิการ และผู้ด้อยโอกาส	๑๖๙
เป้าหมายที่ ๓.๑.๑ ผู้สูงอายุและคนพิการสามารถใช้ชีวิตได้สะดวก	๑๖๙
เป้าหมายที่ ๓.๑.๒ ผู้สูงอายุ ผู้พิการ และผู้ด้อยโอกาสสามารถดำรงชีวิตได้ อย่างมีศักดิ์ศรี	๑๗๐
เป้าหมายที่ ๓.๑.๓ ผู้สูงอายุ คนพิการและผู้ด้อยโอกาสได้รับการดูแลสุขภาพ อย่างครบวงจร	๑๗๓
มติที่ ๓.๒ เมืองแห่งโอกาสทางเศรษฐกิจ : การสร้างโอกาสทางอาชีพและรายได้ที่มั่นคง	๑๗๔
เป้าหมายที่ ๓.๒.๑ แรงงานบอกระบบเข้าถึงสวัสดิการและแหล่งเงินทุนอย่าง เท่าเทียม	๑๗๔
เป้าหมายที่ ๓.๒.๒ แรงงานนอกระบบ ผู้มีรายได้น้อยและประชาชนทั่วไป มีอาชีพและรายได้ที่มั่นคง	๑๗๕
มติที่ ๓.๓ การศึกษาสำหรับทุกคน	๑๗๖
เป้าหมายที่ ๓.๓.๑ การกระจายโอกาสทางการศึกษาอย่างเท่าเทียม และเสมอภาค	๑๗๖
เป้าหมายที่ ๓.๓.๒ การพัฒนาคุณภาพการศึกษา	๑๗๗
เป้าหมายที่ ๓.๓.๓ ประชาชนมีโอกาสศึกษาตลอดชีวิต	๑๘๑
มติที่ ๓.๔ สังคมพหุวัฒนธรรม	๑๘๒
เป้าหมายที่ ๓.๔.๑ คนกรุงเทพฯ ที่มีความแตกต่างหลากหลาย ทางวัฒนธรรมสามารถอยู่ร่วมกันได้อย่างสันติสุข	๑๘๒
ด้านที่ ๔ มหานครกระชับ	๑๘๔
มติที่ ๔.๑ กรุงเทพมหานครเติบโตอย่างเป็นระเบียบตามผังเมืองรวม	๑๘๔
เป้าหมายที่ ๔.๑.๑ กรุงเทพมหานครชั้นในและชั้นกลาง มีการใช้ประโยชน์ ที่ดินอย่างเต็มศักยภาพ สอดคล้องกับระบบสาธารณสุขโรค และสาธารณสุขการ	๑๘๔
เป้าหมายที่ ๔.๑.๒ ศูนย์ชุมชนย่อยในเขตเมืองชั้นนอกเติบโตตามผังเมืองรวม อย่างเต็มศักยภาพ	๑๘๗

สารบัญ

หน้า

ด้านที่ ๕	มหานครประชาธิปไตย	๑๘๘
มติที่ ๕.๑	มหานครกรุงเทพแบบบูรณาการ	๑๘๘
เป้าหมายที่ ๕.๑.๑	กรุงเทพมหานครมีองค์การบริหารจัดการระบบ สาธารณสุขภิโคมมหานคร	๑๘๘
มติที่ ๕.๒	เมืองธรรมาภิบาล	๑๘๙
เป้าหมายที่ ๕.๒.๑	ประชาชนกรุงเทพฯ มีส่วนร่วมในการเสนอนโยบาย และตรวจสอบการทำงานของกรุงเทพมหานคร โดยการใช้ระบบงบประมาณแบบมีส่วนร่วม	๑๘๙
มติที่ ๕.๓	กระจายอำนาจสู่ประชาชน	๑๙๒
เป้าหมายที่ ๕.๓.๑	ลดบทบาทส่วนกลางลงเหลือภารกิจหลักเท่าที่จำเป็น และให้อำนาจในการกำหนดนโยบายและตัดสินใจ ในการจัดบริการสาธารณะในระดับพื้นที่	๑๙๒
มติที่ ๕.๔	การเมืองสีขาว	๑๙๓
เป้าหมายที่ ๕.๔.๑	ประชาชนมีความเชื่อมั่นในความซื่อสัตย์สุจริตของ ข้าราชการและผู้ดำรงตำแหน่งทางการเมือง ของกรุงเทพมหานคร	๑๙๓
มติที่ ๕.๕	พลเมืองกรุงเทพฯ ขับเคลื่อนวิสัยทัศน์	๑๙๔
เป้าหมายที่ ๕.๕.๑	ประชาชนจะร่วมกันติดตาม ตรวจสอบ และผลักดันให้นโยบายวิสัยทัศน์กรุงเทพฯ พ.ศ. ๒๕๗๕ ไปปฏิบัติให้บังเกิดผลสำเร็จ	๑๙๔
ด้านที่ ๖	มหานครแห่งเศรษฐกิจและการเรียนรู้	๑๙๕
มติที่ ๖.๑	เมืองแห่งโอกาสทางธุรกิจและการลงทุน	๑๙๕
เป้าหมายที่ ๖.๑.๑	กรุงเทพมหานครมีความสามารถในการแข่งขันทางธุรกิจ	๑๙๕
มติที่ ๖.๒	เมืองแห่งนักท่องเที่ยวระดับโลก	๒๐๒
เป้าหมายที่ ๖.๒.๑	กรุงเทพมหานครเป็นเมืองที่น่าท่องเที่ยวระดับโลก	๒๐๒

สารบัญ

หน้า

มติที่ ๖.๓	เมืองแห่งการจัดประชุม นิทรรศการ และการจัดงานนานาชาติ	๒๐๕
เป้าหมายที่ ๖.๓.๑	กรุงเทพมหานครเป็นเมืองแห่งการจัดประชุม และนิทรรศการในอันดับแรกของภูมิภาคอาเซียน	๒๐๕

ด้านที่ ๗	การบริหารจัดการเมืองมหานคร	๒๐๖
-----------	----------------------------	-----

มติที่ ๗.๑	กฎหมาย	๒๐๖
เป้าหมายที่ ๗.๑.๑	กรุงเทพมหานครมีกฎหมาย ข้อบัญญัติและระเบียบต่าง ๆ ที่ส่งเสริมในการบริหารจัดการและจัดบริการสาธารณะ	๒๐๖

มติที่ ๗.๒	การบริหารแผนและประเมินผล	๒๐๗
เป้าหมายที่ ๗.๒.๑	กรุงเทพมหานครมีระบบติดตามและรายงานความก้าวหน้า ผลการดำเนินการตามแผนพัฒนากรุงเทพมหานคร ระยะ ๒๐ ปี	๒๐๗

มติที่ ๗.๓	การบริหารทรัพยากรบุคคล	๒๐๘
เป้าหมายที่ ๗.๓.๑	บุคลากรกรุงเทพมหานครเป็นผู้ปฏิบัติงานแบบมืออาชีพ มีขีดสมรรถนะสูง สามารถรองรับภารกิจที่ท้าทายของ กรุงเทพมหานคร ในการก้าวสู่มหานครแห่งเอเชีย รวมทั้งเป็นผู้มีคุณธรรม จริยธรรมเป็นที่เชื่อมั่นของประชาชน	๒๐๘
เป้าหมายที่ ๗.๓.๒	กรุงเทพมหานครมีระบบบริหารทรัพยากรบุคคลที่เข้มแข็ง เอื้อต่อความเป็นธรรม สามารถสร้างสมดุลระหว่างชีวิต การทำงาน และชีวิตส่วนบุคคลของผู้ปฏิบัติงาน ตลอดจน สามารถดึงดูดผู้ที่มีความรู้ความสามารถสูง และสร้างแรงจูงใจ ในการปฏิบัติงานของบุคลากรได้	๒๑๐

มติที่ ๗.๔	การคลังและงบประมาณ	๒๑๒
เป้าหมายที่ ๗.๔.๑	กรุงเทพมหานครมีการบริหารจัดการด้านการเงินการคลัง และการงบประมาณที่เป็นมาตรฐานสากลและเกื้อหนุน ต่อการพัฒนากรุงเทพมหานครในระยะยาว	๒๑๒

สารบัญ

หน้า

มติที่ ๗.๕ เทคโนโลยีสารสนเทศ

๒๒๐

เป้าหมายที่ ๗.๕.๑

กรุงเทพมหานครให้บริการประชาชนด้วยความสะดวก

๒๒๐

รวดเร็วถูกต้องและโปร่งใส โดยประยุกต์ใช้

เทคโนโลยีสารสนเทศและการสื่อสารที่ทันสมัย

(SMART SERVICE) เพื่อสนับสนุนนโยบายเศรษฐกิจดิจิทัล

(Digital Economy) และมีการบริหารจัดการเมือง


(กรุงเทพมหานคร) ด้วยเทคโนโลยีสารสนเทศและ


การสื่อสาร ที่มีคุณภาพและมีประสิทธิภาพ

(SMART CITY)


ส่วนที่ ๓ การบริหารจัดการเพื่อบรรลุเป้าหมายการพัฒนากรุงเทพมหานคร

๒๒๙





สถานการณ์และทิศทางการพัฒนา
กรุงเทพมหานคร



สถานการณ์และทิศทางการพัฒนากรุงเทพมหานคร

ด้านที่ ๑ มหานครปลอดภัย

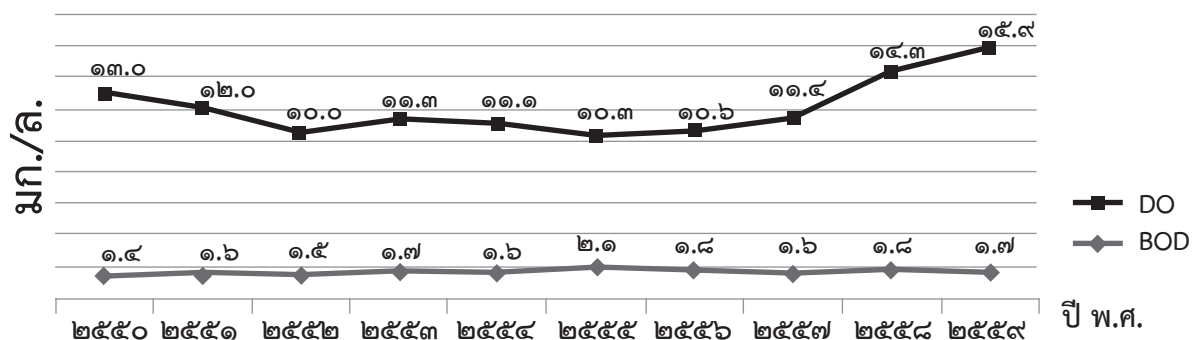
มิติที่ ๑.๑ ปลอดภัย

คุณภาพน้ำ กรุงเทพมหานครมีแม่น้ำเจ้าพระยาไหลผ่านและมีคูคลองใหญ่น้อยหลายสายกระจายอยู่ทั่วไป รวมทั้งสิ้น ๑,๖๘๒ คูคลอง ความยาว ๒,๖๐๔ กิโลเมตร ทั้งนี้ แหล่งน้ำธรรมชาติในเขตพื้นที่กรุงเทพมหานครยังประสบปัญหามลพิษทางน้ำอยู่มาก เห็นได้จากดัชนีคุณภาพน้ำที่สำคัญ ได้แก่ ค่าปริมาณความสกปรกในรูปของสารอินทรีย์ (BOD) และค่าออกซิเจนละลายน้ำ (DO) ไม่อยู่ในเกณฑ์มาตรฐานแหล่งน้ำผิวดินประเภทที่ ๔ ตามที่กรมควบคุมมลพิษกำหนด กรุงเทพมหานครจึงดำเนินการแก้ไขปัญหาน้ำเสียด้วยการเดินระบบบำบัดน้ำเสียขนาดใหญ่จำนวน ๘ แห่ง คือโรงควบคุมคุณภาพน้ำสี่พระยา รัตนโกสินทร์ ดินแดง ชองนนทรี หนองแขม ทุ่งครุ จตุจักร และศูนย์การศึกษาและอนุรักษ์สิ่งแวดล้อมบางซื่อ รวมถึงโรงควบคุมคุณภาพน้ำขนาดเล็กที่รับโอนจากการเคหะแห่งชาติจำนวน ๑๒ แห่ง มีขีดความสามารถในการบำบัดน้ำเสียสูงสุดรวม ๑,๑๓๖,๘๐๐ ลูกบาศก์เมตรต่อวัน หรือคิดเป็นร้อยละ ๔๕ ของปริมาณน้ำเสียในเขตกรุงเทพมหานครทั้งหมด ๒,๕๐๐,๐๐๐ ลูกบาศก์เมตรต่อวัน และมีแผนจะก่อสร้างระบบรวบรวมน้ำเสียและระบบบำบัดน้ำเสียเพิ่มเติมในอนาคต นอกจากนี้ ได้มีการนำน้ำที่ผ่านการบำบัดและตะกอนน้ำเสียกลับมาใช้ประโยชน์ ตลอดจนเตรียมการจัดเก็บค่าธรรมเนียมบำบัดน้ำเสีย อีกทั้งเน้นแนวทางปฏิบัติในการส่งเสริมการมีส่วนร่วมของสังคม เพื่อสร้างจิตสำนึกของประชาชนในการร่วมกันป้องกันและแก้ไขปัญหาน้ำเสียอย่างยั่งยืน

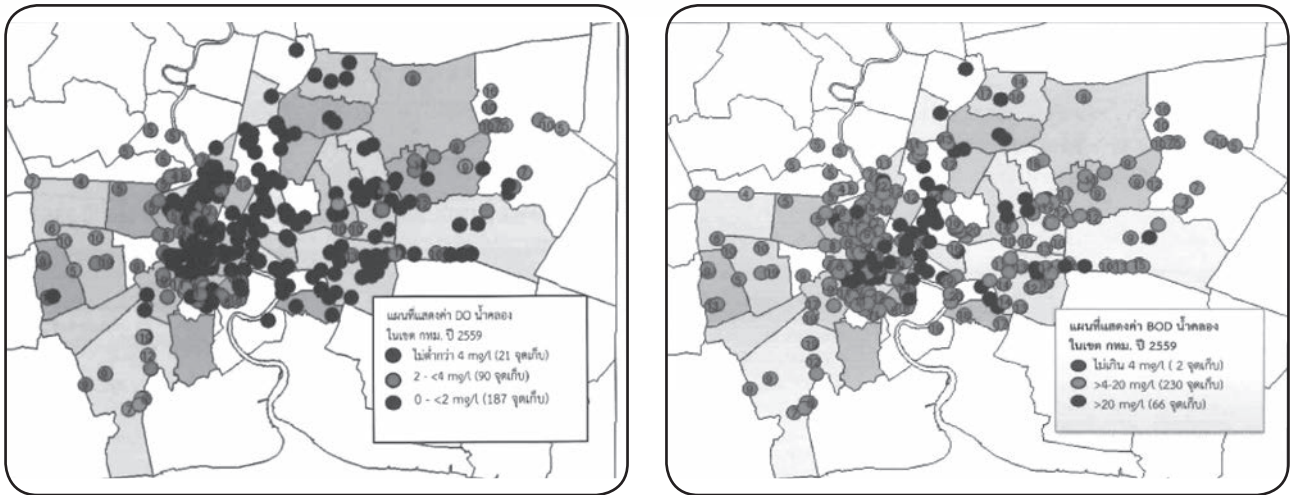
ตารางที่ ๑ แสดงสถานการณ์คุณภาพน้ำคลองในเขตกรุงเทพมหานคร ปี ๒๕๕๐ - ๒๕๕๙

พารามิเตอร์	๒๕๕๐	๒๕๕๑	๒๕๕๒	๒๕๕๓	๒๕๕๔	๒๕๕๕	๒๕๕๖	๒๕๕๗	๒๕๕๘	๒๕๕๙
DO (มก./ล.)	๑.๔	๑.๖	๑.๕	๑.๗	๑.๖	๒.๑	๑.๘	๑.๖	๑.๘	๑.๗
BOD (มก./ล.)	๑๓.๐	๑๒.๐	๑๐.๕	๑๑.๓	๑๑.๑	๑๐.๓	๑๐.๖	๑๑.๔	๑๔.๓	๑๕.๙

ภาพที่ ๑ แสดงแนวโน้มการเปลี่ยนแปลงคุณภาพน้ำในรอบ ๑๐ ปี



ภาพที่ ๒ แสดงระดับของค่า DO (ซ้าย) และค่า BOD (ขวา) ในแต่ละจุดเก็บตัวอย่างน้ำ ปี ๒๕๕๙



ที่มา : รายงานประจำปี สำนักงานจัดการคุณภาพน้ำ สำนักการระบายน้ำ กรุงเทพมหานคร

มูลฝอย สิ่งปฏิกูลและไขมัน ปีงบประมาณ พ.ศ. ๒๕๖๐ กรุงเทพมหานครจัดเก็บและกำจัดมูลฝอยได้ปริมาณเฉลี่ย ๑๐,๕๒๖ ตันต่อวันเพิ่มขึ้นจากปีงบประมาณ พ.ศ. ๒๕๕๙ ในปริมาณเฉลี่ยมากถึง ๓๙๖ ตันต่อวันและเพิ่มขึ้นจากปีงบประมาณ พ.ศ. ๒๕๕๘ ในปริมาณเฉลี่ยมากถึง ๓๖๐ ตันต่อวัน แนวโน้มปริมาณมูลฝอยที่กรุงเทพมหานครต้องจัดเก็บและกำจัดยังคงเพิ่มขึ้นอย่างต่อเนื่อง จากการส่งเสริมเศรษฐกิจวิถีชีวิตของคนเมืองการส่งเสริมการท่องเที่ยวสินค้าอิเล็กทรอนิกส์ที่มีอายุการใช้งานสั้นลง สินค้าคุณภาพต่ำที่นำเข้ามาจากประเทศเพื่อนบ้านและพฤติกรรมของประชาชนที่ยังคงทิ้งมูลฝอยในที่สาธารณะทำให้การปนเปื้อนของมูลฝอยในสภาพแวดล้อมมีอันตรายเพิ่มขึ้น ในขณะที่ความคาดหวังของประชาชนที่มีต่อการให้บริการจัดเก็บและเก็บขนมูลฝอยของกรุงเทพมหานครมีสูงขึ้นเช่นกัน กรุงเทพมหานครจำเป็นต้องมีการจัดการมูลฝอยทั้งต้นทาง กลางทางและปลายทางอย่างจริงจัง

ต้นทาง คือ แหล่งกำเนิด ส่งเสริมให้ประชาชนลดการผลิตมูลฝอย โดยการใช้ซ้ำ นำกลับมาใช้ใหม่ส่งเสริมให้ประชาชนคัดแยกมูลฝอย เพื่อให้สามารถนำไปใช้ประโยชน์ตามศักยภาพต่อไป ไม่ว่าจะเป็น วัสดุรีไซเคิล การนำมูลฝอยอินทรีย์ผลิตปุ๋ย น้ำหมักชีวภาพ เป็นต้น

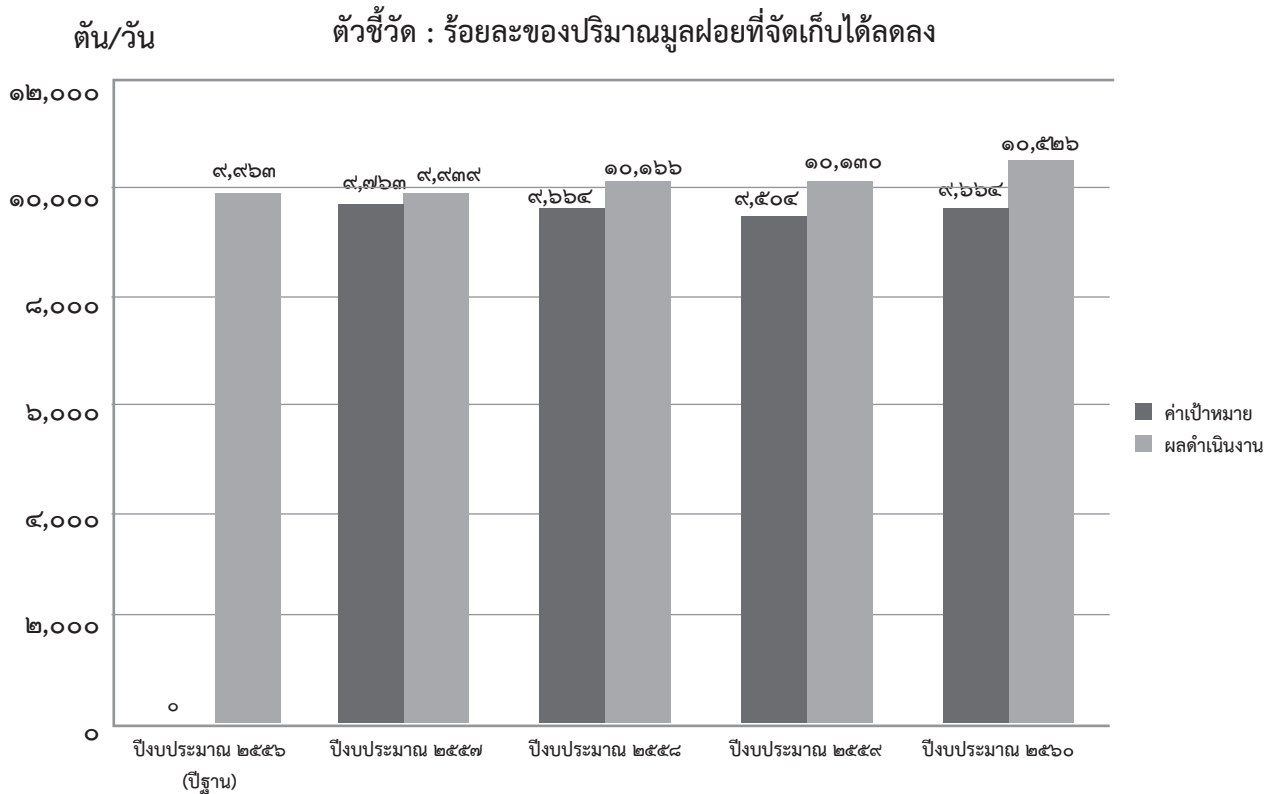
กลางทาง คือ การให้บริการจัดเก็บและเก็บขนมูลฝอยอย่างมีประสิทธิภาพ ไม่ให้มีมูลฝอยตกค้างซึ่งส่งผลกระทบต่อสภาพแวดล้อมและสุขอนามัยของประชาชน ลดเรื่องร้องเรียน และการให้บริการด้วยใจ

ปลายทาง คือ การนำมูลฝอยกลับมาใช้ประโยชน์ และเหลือกำจัดทิ้งให้น้อยที่สุด เมื่อมูลฝอยเข้าสู่ระบบกำจัดที่ปลายทาง ณ ศูนย์กำจัดมูลฝอย ยังพบมูลฝอยที่สามารถนำไปหมักทำปุ๋ย เผาและนำพลังงานความร้อนมาผลิตกระแสไฟฟ้า เศษวัสดุจากการรื้อถอนสิ่งก่อสร้าง เป็นต้น โดยการจัดการมูลฝอยของกรุงเทพมหานครอย่างมีประสิทธิภาพจำเป็นต้องได้รับความร่วมมือจากทุกภาคส่วน

ดังนั้น การจัดการมูลฝอยของกรุงเทพมหานครจำเป็นต้องดำเนินการใน ๓ ส่วนอย่างจริงจัง

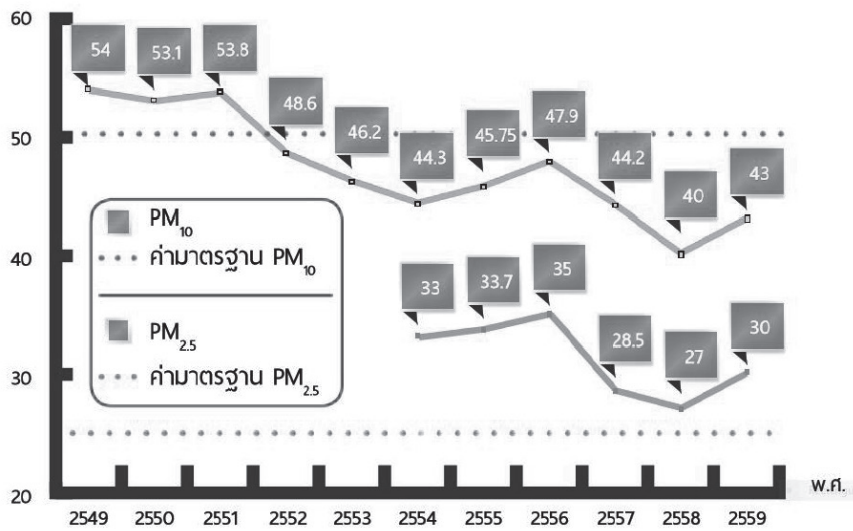
ภาพที่ ๓ แสดงการเปรียบเทียบค่าเป้าหมายกับผลดำเนินงานตัวชี้วัดร้อยละของปริมาณมูลฝอยที่จัดเก็บได้ลดลง

กราฟแสดงการเปรียบเทียบค่าเป้าหมายกับผลดำเนินการ



คุณภาพอากาศ รายงานสถานการณ์มลพิษของประเทศไทย ระบุว่า มลพิษทางอากาศในกรุงเทพมหานคร ฝุ่นละอองขนาดไม่เกิน ๑๐ ไมครอนและ ๒.๕ ไมครอน (PM₁₀ และ PM_{2.5}) เพิ่มขึ้นเล็กน้อย แต่ยังอยู่ในเกณฑ์มาตรฐาน หากพิจารณาคุณภาพอากาศในกรุงเทพมหานครภาพรวมในรอบ ๑๐ ปี (พ.ศ.๒๕๕๐ - ๒๕๕๙) มีแนวโน้มดีขึ้น เนื่องมาจากการดำเนินงานตามแผนปฏิบัติการจัดการมลพิษทางอากาศและเสียงในกรุงเทพมหานคร ซึ่งกรมควบคุมมลพิษร่วมกับกรุงเทพมหานครและหน่วยงานภาคีเครือข่ายร่วมกันกำหนดแนวทางการจัดการคุณภาพอากาศ โดยมุ่งเน้นดำเนินการกับแหล่งกำเนิดมลพิษทางอากาศที่สำคัญของกรุงเทพมหานคร ลดจำนวนยานพาหนะที่ปล่อยมลพิษเกินมาตรฐาน ควบคุมฝุ่นจากกิจกรรมการก่อสร้างอาคาร และปรับปรุงระบบการจัดการข้อมูลคุณภาพอากาศให้ครอบคลุมพื้นที่

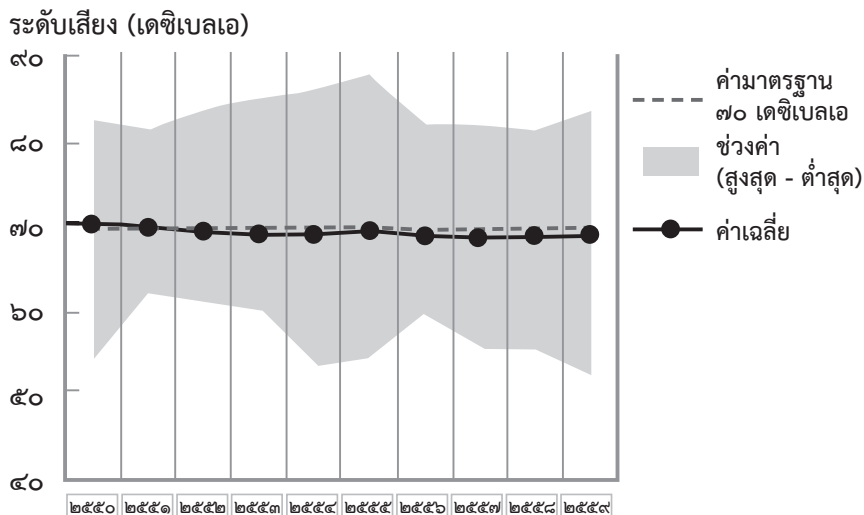
ภาพที่ ๔ แสดงสถานการณ์ฝุ่นละอองกรุงเทพมหานคร ปี พ.ศ. ๒๕๕๙ - ๒๕๕๙



ที่มา : รายงานสถานการณ์มลพิษของประเทศไทย ปี ๒๕๕๙, กรมควบคุมมลพิษ

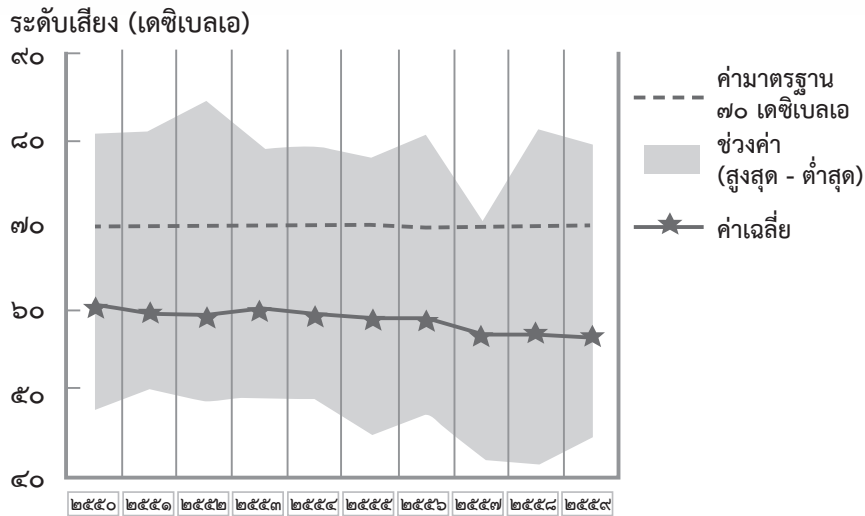
มลพิษทางเสียง รายงานสถานการณ์มลพิษของประเทศไทย ระบุว่า ระดับเสียงในกรุงเทพมหานครและปริมณฑลในพื้นที่ทั่วไปอยู่ในเกณฑ์มาตรฐาน ส่วนพื้นที่ริมถนนมีค่าเฉลี่ยเพิ่มขึ้นเล็กน้อย แต่ยังคงอยู่ในเกณฑ์มาตรฐาน ยกเว้นจุดตรวจวัดชั่วคราวริมถนนทุกจุดมีค่าเฉลี่ยเพิ่มขึ้นและมีระดับเสียงสูงกว่ามาตรฐาน เช่น บริเวณจุดตรวจวัดชั่วคราวสถานีตำรวจนครบาลพระโขนง ถนนสุขุมวิท ซอย ๗๗ ป้อมตำรวจแมนศรี ถนนบำรุงเมือง ป้อมตำรวจสี่แยกลำสาลี ถนนรามคำแหง เป็นต้น ซึ่งกรมควบคุมมลพิษ ร่วมกับกรุงเทพมหานคร และหน่วยงานภาคีเครือข่าย ร่วมกันกำหนดแนวทางการจัดการระดับเสียงร่วมกัน โดยมุ่งเน้นดำเนินการเฝ้าระวังระดับเสียงในบรรยากาศบริเวณพื้นที่ทั่วไป ติดตามตรวจสอบการดำเนินการมาตรการควบคุมเสียงจากการก่อสร้าง และการจัดการเรื่องร้องเรียนเกี่ยวกับมลภาวะทางเสียง แต่ยังไม่สามารถจัดการระดับเสียงริมเส้นทางจราจรให้อยู่ในเกณฑ์มาตรฐานได้อย่างมีประสิทธิภาพ

ภาพที่ ๕ แสดงสถานการณ์ระดับเสียงพื้นที่ริมถนนในกรุงเทพมหานครและปริมณฑล ปี พ.ศ. ๒๕๕๐ - ๒๕๕๙



ที่มา : รายงานสถานการณ์มลพิษของประเทศไทย ปี ๒๕๕๙, กรมควบคุมมลพิษ

ภาพที่ ๖ แสดงสถานการณ์ระดับเสียงพื้นที่ทั่วไปในกรุงเทพมหานครและปริมณฑล ปี พ.ศ. ๒๕๕๐ - ๒๕๕๙



ที่มา : รายงานสถานการณ์มลพิษของประเทศไทย ปี ๒๕๕๙, กรมควบคุมมลพิษ

มิติที่ ๑.๒ ปลอดภัยในชีวิตและทรัพย์สิน

ความปลอดภัยในชีวิตและทรัพย์สิน การทำให้กรุงเทพมหานครเป็นเมืองที่น่าอยู่และประชาชนมีความปลอดภัยในชีวิตและทรัพย์สินเป็นภารกิจที่เกี่ยวข้องกับหลายหน่วยงานจำเป็นต้องอาศัยการทำงานแบบบูรณาการเพื่อให้สามารถนำมาตราการต่าง ๆ ลงสู่พื้นที่ที่มีปัญหาได้อย่างมีประสิทธิภาพภายใต้บทบาทและอำนาจหน้าที่ของกรุงเทพมหานคร โดยสร้างสภาพแวดล้อมที่เหมาะสมและมีความปลอดภัย ลดโอกาสลดปัจจัยเสี่ยงและความล่าช้าต่อการก่อเหตุอาชญากรรม กรุงเทพมหานครได้ร่วมกับกองบัญชาการตำรวจนครบาลสำรวจพื้นที่เสี่ยงที่ทำให้เกิดความไม่ปลอดภัยในชีวิตและทรัพย์สินของประชาชน พบว่า กรุงเทพมหานครมีพื้นที่เสี่ยง จำนวน ๑,๐๓๕ แห่ง ซึ่งกระจายอยู่ในพื้นที่เขตต่าง ๆ และจากข้อมูลของกองบัญชาการตำรวจนครบาล ได้สรุปสถิติฐานความผิดเกี่ยวกับชีวิต ร่างกาย และเพศ และฐานความผิดเกี่ยวกับทรัพย์สิน จากปี พ.ศ. ๒๕๕๙ - ๒๕๖๐ ภาพรวมมีแนวโน้มเพิ่มสูงขึ้นที่ผ่านมาในช่วง พ.ศ. ๒๕๖๑ - ๒๕๖๓ กรุงเทพมหานครจึงได้ให้การสนับสนุนเพื่อแก้ไขปัญหาดังกล่าวด้วยการติดตั้งกล้องโทรทัศน์วงจรปิด (CCTV) จำนวนไม่น้อยกว่า ๕๐,๐๐๐ กล้อง แต่อย่างไรก็ตามยังไม่กระจายครอบคลุมในพื้นที่เสี่ยงต่าง ๆ อีกทั้งยังมีการเรียกร้องจากประชาชนให้ติดตั้งเพิ่มเติมในพื้นที่เสี่ยงภัย พื้นที่ชุมชนแออัดหรือพื้นที่อื่น ๆ ที่เป็นจุดเสี่ยงกระจายทั่วพื้นที่กรุงเทพมหานครยังเป็นพื้นที่เสี่ยงอันตรายยากแก่การเฝ้าระวังเนื่องจากกรุงเทพมหานครมีการเจริญเติบโตอย่างต่อเนื่อง รวมถึงมีจำนวนประชากรเพิ่มขึ้นเป็นลำดับทำให้เกิดปัญหาอาชญากรรมเพิ่มขึ้นตามไปด้วย และจากการเจริญเติบโตของชุมชนเมือง ก็ทำให้เกิดพื้นที่เสี่ยงต่อการเกิดอาชญากรรมเพิ่มขึ้นตามไปด้วยเช่นกัน ไม่ว่าจะเป็นจุดเสี่ยงที่เกิดขึ้นใหม่จากการขยายตัวของเมือง และจุดเสี่ยงที่เกิดจากการชำรุดเสียหายของไฟฟ้าแสงสว่างเดิมที่มีอายุการใช้งานมานาน จึงมีความจำเป็นต้องดำเนินการติดตั้งและซ่อมแซมไฟฟ้าแสงสว่างอย่าง

ต่อเนื่องทุกปี เพื่อเสริมสร้างความปลอดภัยและลดจุดเสี่ยงจุดอ่อนแหลมต่อการเกิดอาชญากรรม อีกทั้งผู้บริหารกรุงเทพมหานครมีนโยบายที่จะพัฒนากรุงเทพมหานครให้เป็นเมืองน่าอยู่ในทุก ๆ ด้านและเป็นมหานครแห่งความปลอดภัยตามแผนพัฒนากรุงเทพมหานคร ระยะ ๒๐ ปี (พ.ศ. ๒๕๕๖ - ๒๕๗๕) เพื่อพัฒนาคุณภาพชีวิตของประชาชนกรุงเทพมหานครโดยการแก้ไขปัญหาจราจรและเพิ่มมาตรการต่าง ๆ เพื่อความปลอดภัยของชีวิตทรัพย์สินชาวกรุงเทพมหานคร

ยาเสพติด สถานการณ์ยาเสพติดในพื้นที่กรุงเทพมหานครยังคงมีแนวโน้มทวีความรุนแรงเพิ่มขึ้นยังคงเป็นพื้นที่ที่มีการค้าและการแพร่ระบาดใหญ่ที่สุด จากข้อมูลสำนักงานป้องกันและปราบปรามยาเสพติดกรุงเทพมหานคร ปีงบประมาณ พ.ศ. ๒๕๕๙ พบว่า ยาบ้ายังคงเป็นปัญหาหลัก ไอซ์และเฮโรอีนมีแนวโน้มเพิ่มมากขึ้น โดยเฉพาะในกลุ่มเด็กและเยาวชน ส่วนใหญ่เป็นผู้เสพยาที่มีอายุระหว่าง ๑๕ - ๑๙ ปี เป็นสัดส่วนสูงที่สุด คือ ร้อยละ ๒๘.๘ และจำนวนเกินกว่าครึ่งเป็นผู้เสพยาที่มีอายุน้อยกว่า ๒๔ ปี โดยอายุของผู้เสพยาผู้ติดยาเสพติด มีแนวโน้มลดลง เป็นกลุ่มเด็กและเยาวชนเพิ่มมากขึ้นและมีแนวโน้มในการใช้ยาในทางที่ผิด ซึ่งสามารถหาซื้อได้จากร้านขายยาในชุมชนและใช้การสื่อสารผ่านสังคมออนไลน์ในการชักชวนให้เข้าสู่การเสพยาเสพติดมากขึ้น^๑ ชุมชนในพื้นที่กรุงเทพมหานคร จำนวน ๒,๐๓๗ ชุมชนเป็นชุมชนที่มีความเสี่ยงมาก จำนวน ๒๘๔ ชุมชน ข้อมูลผู้เข้ารับการบำบัดยาเสพติดของสถานพยาบาลในพื้นที่กรุงเทพมหานครจากระบบรายงานระบบติดตามและเฝ้าระวังปัญหาเสพติด (บสต.) พบว่า ส่วนใหญ่ใช้ยาเสพติดประเภทแอมเฟตามีน และมีแนวโน้มเข้ารับการรักษาน้อยลงจากปี พ.ศ. ๒๕๕๗ ลดลงจำนวน ๑,๘๓๐ คน ผลการจำหน่าย^๒ พบว่า ร้อยละ ๖๓.๖๗ ของผู้เข้ารับการบำบัดรักษาที่อยู่ครบตามโปรแกรมที่กำหนดและร้อยละ ๓๖.๓๓ ของผู้เข้ารับการบำบัดรักษาที่ไม่อยู่ครบตามโปรแกรมที่กำหนด ข้อมูลดังกล่าวแสดงให้เห็นว่า ยังมีผู้เสพยาเสพติดจำนวนมากที่ยังไม่เข้าสู่กระบวนการบำบัดรักษา โดยกระทรวงยุติธรรมได้กำหนดแนวทางการช่วยเหลือผู้เสพยาเสพติดแนวใหม่ภายใต้กรอบความคิด “ผู้เสพยา คือ ผู้ป่วย” ที่จะต้องได้รับการบำบัดรักษาอย่างถูกต้องโดยแพทย์และพยาบาลในสถานพยาบาลของรัฐ ทุกแห่งทั่วประเทศ และหลังจากที่ผู้เสพยาได้รับการบำบัดรักษาแล้ว สามารถกลับไปใช้ชีวิตในสังคมอย่างปกติสุข โดยรัฐบาลจะให้การติดตามช่วยเหลือส่งเสริมการประกอบอาชีพ เพื่อให้ผู้เสพยาได้เริ่มต้นชีวิตใหม่ “เปลี่ยนเพื่อครอบครัว เพื่ออนาคตที่ดีกว่า” ที่ผ่านมาได้บูรณาการความร่วมมือกับหน่วยงานที่เกี่ยวข้องกับภาคีเครือข่ายภาคประชาชน และชุมชน จัดตั้งอาสาสมัครเฝ้าระวังภัยยาเสพติด ปัจจุบันมีจำนวน ๗,๙๐๕ คน มีการจัดตั้งชุมชนร่วมใจระงับภัยยาเสพติดจำนวน ๒๕๐ ชุมชน สร้างชุมชนเข้มแข็งตามแผนประชารัฐร่วมใจ สร้างหมู่บ้าน ชุมชนมั่นคง ปลอดภัยยาเสพติดจำนวน ๔๙๙ ชุมชน ตลอดจนให้ความรู้และเสริมสร้างภูมิคุ้มกันยาเสพติดในโรงเรียน ชุมชน และสถานประกอบการ จึงจำเป็นต้องดำเนินการอย่างต่อเนื่องและเข้มแข็ง

^๑ แผนยุทธศาสตร์ป้องกันและแก้ไขปัญหายาเสพติดในพื้นที่กรุงเทพมหานคร พ.ศ. ๒๕๖๑ - ๒๕๖๔

^๒ การจำหน่ายผู้ผ่านการบำบัดรักษา มี ๒ ประเภท คือ การจำหน่ายผู้ผ่านการบำบัดแบบครบกำหนด (อยู่ครบตามโปรแกรมที่กำหนด) และการจำหน่ายผู้ผ่านการบำบัดแบบไม่ครบกำหนด (บำบัดไม่ครบตามโปรแกรม เช่น เสียชีวิต ถูกจับกุม บอกลึกบำบัด ติดต่อไม่ได้ เป็นต้น)

มติที่ ๑.๓ ปลอดภัยอุบัติเหตุ

อุบัติเหตุจราจร กรุงเทพมหานครเป็นศูนย์กลางด้านเศรษฐกิจ สังคม การศึกษา การลงทุนและจ้างงาน และการคมนาคมขนส่งทางบก มีแนวโน้มการเกิดอุบัติเหตุจราจรในพื้นที่กรุงเทพมหานครเพิ่มสูงขึ้นอย่างต่อเนื่อง ในปี ๒๕๕๙ พบว่าเกิดอุบัติเหตุจำนวน ๓๑,๙๖๔ ครั้ง มีผู้ได้รับบาดเจ็บ ๙๐๑ คน และเสียชีวิต ๒๖๖ คน ก่อให้เกิดความสูญเสียทั้งชีวิตและทรัพย์สิน ซึ่งปัจจัยหลักของการเกิดอุบัติเหตุจราจรทางบกนั้น ประกอบด้วย คน รถ และถนน สภาพถนน และสิ่งแวดล้อมเป็นสาเหตุในการเกิดอุบัติเหตุประมาณร้อยละ ๑๕ ของจำนวนอุบัติเหตุทั้งหมด นอกจากนั้นสาเหตุมาจากผู้ขับขี่และสภาพยานพาหนะโดยในส่วนของถนนนั้นอุปกรณ์ควบคุมการจราจร (Traffic Control Devices) ซึ่งประกอบไปด้วยป้ายจราจร (Traffic Signs) เครื่องหมายจราจร (Traffic Markings) สัญญาณไฟจราจร (Traffic Signals) จำเป็นอย่างยิ่งที่ต้องจัดให้มีการบำรุงรักษาและพัฒนาเพื่อให้เกิดประสิทธิภาพต่อการใช้ทางอย่างปลอดภัย ดังนั้นเพื่อการแก้ไขปัญหาการเกิดอุบัติเหตุจราจรในเขตกรุงเทพมหานครลดลงอย่างต่อเนื่อง จำเป็นต้องมีระบบที่สามารถวิเคราะห์และคาดการณ์ปัจจัยสาเหตุในการที่จะแก้ไขปัญหาตามหลักวิชาการได้อย่างถูกต้องโดยทุกภาคส่วนต้องร่วมมือกันในการรณรงค์เพื่อลดอุบัติเหตุจราจร และการใช้มาตรการบังคับใช้กฎหมายอย่างเคร่งครัดรวมทั้งสภาพถนนมีความเสี่ยงต่อการเกิดอุบัติเหตุ อุปกรณ์เครื่องหมายจราจร สัญญาณไฟจราจร และอุปกรณ์ด้านความปลอดภัย ถูกบดบัง ชำรุด มีสิ่งรบกวนทางสายตา ที่อาจยังไม่เพียงพอต่อการใช้งานจึงทำให้ผู้ขับขี่กล่าวอ้างและไม่เคารพกฎจราจรดังกล่าว

มติที่ ๑.๔ ปลอดภัยพิบัติ

ความเสี่ยงภัยพิบัติจากธรรมชาติและมีมือมนุษย์ กรุงเทพมหานครประสบภัยพิบัติจากธรรมชาติ เช่น น้ำท่วมทั้งจากน้ำฝน น้ำทะเลหนุนและน้ำหลาก และการกัดเซาะชายฝั่งทะเลบางขุนเทียน ส่วนภัยพิบัติจากฝีมือมนุษย์ เช่น อัคคีภัย แก๊สระเบิดและสารเคมีรั่วไหล ถือเป็นสาธารณภัยที่สร้างความเสียหายทั้งชีวิตและทรัพย์สิน

กรุงเทพมหานครมีพื้นที่ประมาณ ๑,๕๖๘ ตารางกิโลเมตร^๓ ตั้งอยู่บนพื้นที่ลุ่มต่ำตอนปลายของแม่น้ำเจ้าพระยา ใกล้อ่าวไทยระดับความสูงเฉลี่ยประมาณ ๐.๐๐ ถึง +๑.๕๐ เมตรเหนือระดับน้ำทะเลปานกลาง (ม.รทก.) โดยบริเวณริมฝั่งแม่น้ำเจ้าพระยาและพื้นที่ทางทิศเหนือมีระดับสูง + ๑.๕๐ ม.รทก. ส่วนพื้นที่ตอนกลางด้านตะวันออกและด้านใต้มีระดับต่ำอยู่ระหว่าง ๐.๐๐ ถึง + ๐.๕๐ ม.รทก. นับจากอดีตปัญหาน้ำท่วมในกรุงเทพฯ มีสาเหตุหลักมาจากลักษณะภูมิประเทศซึ่งเป็นที่ราบลุ่มและในบางพื้นที่มีน้ำท่วมถึงในฤดูน้ำหลากประกอบกับกรุงเทพฯ เป็นเมืองที่ตั้งอยู่ในจุดที่มีร่องมรสุมพัดผ่านทำให้มีฝนตกชุกในเดือนกันยายนถึงตุลาคมรวมถึงยังต้องเผชิญกับปัญหาน้ำเหนือในเวลาเดียวกัน อีกทั้งกรุงเทพฯ มีสภาพเมืองที่เปลี่ยนแปลงไปจากเดิมที่เคยมีพื้นที่เพาะปลูกและที่ลุ่มรับน้ำตามธรรมชาติอยู่มาก กลายเป็นสิ่งปลูกสร้างเข้ามาแทนที่ ประกอบกับการสูบน้ำบาดาลมากเกินไปทำให้น้ำหนักที่กดทับลงบนพื้นดินที่เป็นที่ลุ่มยิ่งเร่งอัตราการทรุดตัวของดินให้มากยิ่งขึ้นรวมถึงปัญหาเศษขยะในแม่น้ำลำคลองที่ไปกีดขวางการไหลของน้ำตามท่อระบายน้ำประตูลอยน้ำ และอุโมงค์ระบายน้ำทำให้ระบบระบายน้ำทำงานได้ไม่เต็มประสิทธิภาพก่อให้เกิดเป็นปัญหา ด้านการระบายน้ำที่สร้างความเดือดร้อนแก่ชาวกรุงเทพฯ ขึ้นในที่สุด และเป็นปัญหาเรื้อรังที่ยากจะแก้ไขในปัจจุบัน หากไม่ได้รับความร่วมมือจากทุกภาคส่วน

^๓ แผนปฏิบัติการป้องกันและแก้ไขปัญหาน้ำท่วมกรุงเทพมหานคร ประจำปี ๒๕๖๐ สำนักการระบายน้ำ

ยุทธศาสตร์การบริหารจัดการน้ำของกรุงเทพมหานคร กำหนดขึ้นตามกรอบของแผนพัฒนากรุงเทพมหานคร ระยะ ๒๐ ปี ระยะที่ ๒ (พ.ศ. ๒๕๖๑ - ๒๖๖๕) ด้านที่ ๑ มหานครปลอดภัย มิติที่ ๑.๔ ปลอดภัยพิบัติ เป้าประสงค์ ๑.๔.๑.๑ กรุงเทพมหานครมีความพร้อมในการรับมือกับอุทกภัยทั้งจากน้ำฝนน้ำหนุนและน้ำหลาก เสริมสร้างศักยภาพและความสามารถด้านบุคลากรและเครื่องมือในการจัดการสาธารณภัยโดยเฉพาะอุทกภัย มีความเชื่อมโยงกับยุทธศาสตร์ชาติ ๒๐ ปี (พ.ศ. ๒๕๖๐ - ๒๕๗๙)^๔ แผนพัฒนาเศรษฐกิจและสังคมแห่งชาติ ฉบับที่ ๑๒ (พ.ศ. ๒๕๖๐ - ๒๕๖๔)^๕ ที่กล่าวถึงวาระการพัฒนาที่ยั่งยืนของโลก ค.ศ. ๒๐๓๐ มีเป้าหมายการพัฒนาที่ยั่งยืน (Sustainable Development Goals: SDGs) โดยเฉพาะการเปลี่ยนแปลงสภาพภูมิอากาศและภัยธรรมชาติมีความผันผวนและรุนแรงมากขึ้น ส่งผลต่อความมั่นคงด้านน้ำ เนื่องจากการเปลี่ยนแปลงสภาพภูมิอากาศก่อให้เกิดการขาดแคลนน้ำ อุทกภัย และภัยธรรมชาติที่รุนแรง และนโยบายของรัฐบาล (พลเอกประยุทธ์ จันทร์โอชา) ได้มอบนโยบายให้คณะกรรมการทรัพยากรน้ำแห่งชาติ (กนช.) กำหนดทิศทางการบริหารจัดการน้ำของประเทศ เพื่อเป็นกรอบนโยบายและแผนงานการบริหารจัดการทรัพยากรน้ำ การป้องกันและแก้ไขปัญหาอุทกภัยอย่างมีเอกภาพและบูรณาการภายใต้แผนยุทธศาสตร์การบริหารจัดการน้ำของประเทศ (พ.ศ. ๒๕๕๘ - ๒๕๖๙) ในส่วนของกรุงเทพมหานครเกี่ยวข้องกับเรื่องน้ำท่วมและอุทกภัย จำนวน ๒ ยุทธศาสตร์ ได้แก่ ยุทธศาสตร์ที่ ๓ ยุทธศาสตร์การจัดการน้ำท่วมและอุทกภัย ดำเนินการ ๓ เป้าหมายหลัก ได้แก่ ๑) พัฒนาระบบระบายน้ำสายหลักเพื่อเป็นแก้มลิงและระบายน้ำฝน และน้ำหลาก และช่วยลำเลียงน้ำเข้าสู่อุโมงค์ระบายน้ำให้เร็วยิ่งขึ้น ๒) เพิ่มขีดความสามารถในการระบายน้ำโดยก่อสร้างอุโมงค์ระบายน้ำขนาดใหญ่ และ ๓) พัฒนาปรับปรุงคลองฝั่งตะวันตกเพื่อนำน้ำจากพื้นที่ฝั่งธนบุรีระบายลงสู่โครงการแก้มลิงคลองสนามชัย-คลองมหาชัย และยุทธศาสตร์ที่ ๖ การบริหารจัดการ มีเป้าหมายหลักในการพัฒนาขีดความสามารถของศูนย์ควบคุมระบบป้องกันน้ำท่วมเพื่อเชื่อมโยงกับหน่วยงานที่เกี่ยวข้อง

การกัดเซาะชายฝั่งทะเล จากข้อมูลรายงานการศึกษาที่เกี่ยวข้องกับการกัดเซาะชายฝั่งทะเล^๖ พบว่าชายฝั่งทะเลบริเวณอ่าวไทยตอนบนตั้งแต่ปากแม่น้ำบางปะกง จังหวัดฉะเชิงเทราจนถึงปากแม่น้ำท่าจีน จังหวัดสมุทรสาคร มีความยาวชายฝั่งรวมประมาณ ๑๔๐ กิโลเมตร หรือประมาณร้อยละ ๖.๘ ของแนวชายฝั่งทะเลอ่าวไทยประสบปัญหาการกัดเซาะรวมระยะทางประมาณ ๘๕ กิโลเมตร โดยมีอัตราการกัดเซาะรุนแรงเฉลี่ยมากกว่า ๕ เมตรต่อปี เป็นระยะทางประมาณ ๕๗ กิโลเมตร มีอัตราการกัดเซาะชายฝั่งปานกลางเฉลี่ย ๑ - ๕ เมตรต่อปีเป็นระยะทางประมาณ ๒๘ กิโลเมตร ซึ่งชายฝั่งทะเลบางขุนเทียน กรุงเทพมหานคร ตั้งแต่ปากคลองขุนราชพินิจไปถึงบ้านท่าตะโก มีลักษณะเป็นหาดโคลนความยาวประมาณ ๕ กิโลเมตร ประสบปัญหาการกัดเซาะอย่างรุนแรงเกือบตลอดแนวชายฝั่ง โดยในช่วง ๒๘ ปีที่ผ่านมาชายทะเลบางขุนเทียนถูกกัดเซาะหายไปเป็นระยะทางกว่า ๘๐๐ เมตร จากการดำเนินการ

^๔ [HTTP://WWW.TRF.OR.TH/COMPONENT/ATTACHMENTS/DOWNLOAD/๓๘๙๔/เวทีสาธารณะนโยบายน้ำ สกว. ครั้งที่ ๗ เรื่อง การเชื่อมโยงยุทธศาสตร์การบริหารจัดการน้ำกับยุทธศาสตร์ชาติ โดยนางสาวลดาวัลย์ คำภา รองเลขาธิการคณะกรรมการพัฒนาการเศรษฐกิจและสังคมแห่งชาติ](http://www.trf.or.th/component/attachments/download/๓๘๙๔/เวทีสาธารณะนโยบายน้ำ สกว. ครั้งที่ ๗ เรื่อง การเชื่อมโยงยุทธศาสตร์การบริหารจัดการน้ำกับยุทธศาสตร์ชาติ โดยนางสาวลดาวัลย์ คำภา รองเลขาธิการคณะกรรมการพัฒนาการเศรษฐกิจและสังคมแห่งชาติ)

^๕ กแผนพัฒนาเศรษฐกิจและสังคมแห่งชาติ ฉบับที่ ๑๒ (พ.ศ. ๒๕๖๐ - ๒๕๖๔) สศช. ฉบับราชกิจจานุเบกษาประกาศ ณ วันที่ ๒๙ ธันวาคม พุทธศักราช ๒๕๕๙ หน้า ๑๐๗ - ๑๑๗

^๖ รายงานการศึกษา ทบทวนความเหมาะสมและผลกระทบสิ่งแวดล้อมโครงการป้องกันและแก้ไขปัญหาการกัดเซาะชายฝั่งทะเลบางขุนเทียน กรุงเทพมหานคร, หน้า ๒ - ๑๑๑

ที่ผ่านมาในปี พ.ศ. ๒๕๖๐ กรุงเทพมหานครจัดทำรายงานผลกระทบสิ่งแวดล้อม (Environmental Impact Assessment Report: EIA) ตาม “โครงการป้องกันและแก้ไขปัญหาการกัดเซาะชายฝั่งทะเลบางขุนเทียน กรุงเทพมหานคร” ปัจจุบันร่างการศึกษา เสร็จสิ้นเรียบร้อยแล้วและอยู่ระหว่างพิจารณาของคณะกรรมการผู้เชี่ยวชาญ และคาดว่าจะหากการทบทวนรายงานผลกระทบสิ่งแวดล้อมแล้วเสร็จการก่อสร้างเขื่อนป้องกันการกัดเซาะจะเริ่มดำเนินการได้ในปี พ.ศ. ๒๕๖๓ การก่อสร้างใช้ระยะเวลาประมาณ ๓ ปี แล้วเสร็จประมาณปี พ.ศ. ๒๕๖๕ ปัญหาสำคัญของการฟื้นฟูป่าชายเลนที่เกิดขึ้นคือกล้าต้นไม้ที่ไม่ได้มีการปลูกไม่สามารถทนแรงคลื่นได้ทำให้ต้นกล้าที่มีการปลูกไปแล้วถูกคลื่นพัดพาไปหมดนั่นเอง

สถิติการเกิดสาธารณภัยในปี พ.ศ. ๒๕๖๐ จำนวน ๑,๙๑๐ ครั้ง สาธารณภัยที่เกิดมากที่สุดคืออัคคีภัย จำนวน ๑๒๕ ครั้ง ความเสียหายด้านชีวิต มีผู้บาดเจ็บและเสียชีวิต รวม ๑๙๒ คน ปัจจุบันกรุงเทพมหานครมีความเสี่ยงต่อการเกิดสาธารณภัยทั้งภัยจากธรรมชาติและภัยที่เกิดจากการกระทำของมนุษย์ รวมทั้งภัยจากการก่อการร้ายในรูปแบบต่าง ๆ ซึ่งมีแนวโน้มสูงขึ้นและทวีความรุนแรงมากขึ้น ซึ่งก่อให้เกิดความเสียหายแก่ชีวิตและทรัพย์สินของประชาชนและของรัฐ การบริหารจัดการสาธารณภัยปัจจุบันพัฒนาเปลี่ยนแปลงไปจากอดีตที่ผ่านมาอย่างมาก โดยอดีตจะเน้นการดำเนินการลักษณะตั้งรับ เมื่อเกิดสาธารณภัยจะจัดส่งเจ้าหน้าที่เข้าไปค้นหาและกู้ภัยเพื่อช่วยเหลือผู้ประสบภัยโดยเร็ว แต่ปัจจุบันจะดำเนินการในเชิงรุกเพื่อลดความเสี่ยงและความเสียหาย ประกอบกับแผนการป้องกันและบรรเทาสาธารณภัยกรุงเทพมหานคร^๗ ซึ่งสอดคล้องกับแผนการป้องกันและบรรเทาสาธารณภัยแห่งชาติ ได้ให้ความสำคัญกับการลดความเสี่ยงจากสาธารณภัยโดยดำเนินการตามกรอบการดำเนินงานเซนไดเพื่อการลดความเสี่ยงจากภัยพิบัติ พ.ศ. ๒๕๕๘ - ๒๕๗๕ (Sendai Framework for Disaster Risk Reduction ๒๐๑๕ - ๒๐๓๐ : SFDRR) ซึ่งเป็นการดำเนินการที่จะลดความเสี่ยงที่มีอยู่เดิมและป้องกันมิให้เกิดความเสี่ยงใหม่ขึ้น และการทำให้ความอ่อนแอและความเปราะบางต่อสาธารณภัยลดลง รวมถึงให้มีการเตรียมความพร้อมเพื่อการเผชิญเหตุและฟื้นฟู อันนำไปสู่ความสามารถที่จะรับมือและฟื้นคืนกลับ (Resilience) ได้ภายในระยะเวลาอันรวดเร็วและมีประสิทธิภาพมากยิ่งขึ้น ประกอบกับสังคมของชาวกรุงเทพฯ ยังขาดจิตสำนึกและการมีส่วนร่วมในการป้องกันและบรรเทาสาธารณภัยเท่าที่ควรเมื่อเกิดเหตุจะสร้างความสับสนวุ่นวาย กีดขวางการปฏิบัติงานของเจ้าหน้าที่ ดังนั้น จึงควรมีการสร้างจิตสำนึกสร้างความรู้ความเข้าใจให้ประชาชนเกิดความตระหนัก และมีวินัยในเรื่องความปลอดภัยของประชาชน (Safety Mind) ตลอดจนรู้วิธีการปฏิบัติตนที่ถูกต้องและเพื่อสร้างวัฒนธรรมความปลอดภัย (Safety Culture) ให้มากยิ่งขึ้น อีกทั้งพระราชบัญญัติและกฎหมายบางลักษณะด้านบุคลากรกำลังคนขัดแย้งกับการใช้พื้นที่ของกรุงเทพมหานครในปัจจุบันโดยเฉพาะในเรื่องของการวิเคราะห์ความเสี่ยงพื้นที่เพื่อกำหนดการจัดสรรงบประมาณในด้านนี้ให้เหมาะสมกับการบริหารจัดการความเสี่ยงจากสาธารณภัย

^๗ กรอบการดำเนินงานเซนไดเพื่อการลดความเสี่ยงจากภัยพิบัติ พ.ศ.๒๕๕๘ - ๒๕๗๕ (SENDAI FRAMEWORK FOR DISASTER RISK REDUCTION ๒๐๑๕-๒๐๓๐ : SFDRR) : แผนการป้องกันและบรรเทาสาธารณภัยแห่งชาติ พ.ศ. ๒๕๕๘

มติที่ ๑.๕ ปลอดภัยจากสิ่งก่อสร้าง

อุบัติเหตุจากสิ่งปลูกสร้างและโครงสร้างพื้นฐาน กรุงเทพมหานครให้ความสำคัญกับความปลอดภัยจากสิ่งก่อสร้าง โดยมีเป้าหมายเพื่อลดความเสี่ยงและความสูญเสีย ตลอดจนสร้างความสามารถในการรับมือและฟื้นคืนได้ดียิ่งกว่าเดิม ทั้งในเชิงโครงสร้าง (Structural Solution) ได้แก่ การบริหารจัดการให้ครอบคลุมการสร้างความปลอดภัยในการใช้อาคาร สิ่งปลูกสร้าง และโครงสร้างพื้นฐานต่าง ๆ ด้วย กรุงเทพมหานครยังคงต้องการการบริหารจัดการและการพัฒนาในทิศทางที่ถูกต้องเหมาะสม และที่ไม่ใช่โครงสร้าง (Non-structural Solution) ซึ่งหมายความถึงการที่เมืองต้องมียุทธศาสตร์ แผนงานและงบประมาณที่จัดสรรให้กับงานทางด้านการจัดการความเสี่ยงจากสาธารณภัยในทุก ๆ มิติอย่างจริงจังแต่การดำเนินการที่ผ่านมาส่วนใหญ่มุ่งเน้นในเรื่องมาตรการการป้องกันและแก้ไขปัญหที่เกิดขึ้น ยังไม่เคยมีการจัดทำแผนงานที่มีความครอบคลุมปัญหา ทั้งในเรื่องของระบบปฏิบัติการการประเมินความเสี่ยงความปลอดภัย และการกำหนดมาตรฐานของอาคาร สิ่งปลูกสร้าง และโครงสร้างพื้นฐานอย่างต่อเนื่อง ตลอดจนยังไม่มีการทำงานเข้าใจต่อพันธกิจของหน่วยงานต่าง ๆ ที่มีส่วนสนับสนุนด้านความปลอดภัยที่เป็นโครงสร้างและไม่ใช่โครงสร้าง อาทิ การพัฒนาแผนรองรับสถานการณ์จากความเสียหายและอุบัติเหตุจากโครงสร้างพื้นฐาน ซึ่งในการดำเนินการต้องอาศัยความร่วมมือจากหลายหน่วยงาน รวมถึงต้องให้ความสำคัญในมิติด้านโครงสร้างที่เป็นไปได้ และมิติด้านการบริหารจัดการเพื่อลดความเสี่ยงอาคารและสิ่งปลูกสร้างประเภทโครงสร้างพื้นฐานอีกด้วย โดยแผนพัฒนากรุงเทพมหานคร ระยะ ๒๐ ปี ระยะที่ ๒ (พ.ศ. ๒๕๖๑ - ๒๕๖๕) ได้กำหนดให้กรุงเทพมหานครปรับปรุงฐานข้อมูลอาคาร สิ่งปลูกสร้างและโครงสร้างพื้นฐานที่มีความเสี่ยงสูง และประสานงานกับหน่วยงานที่เกี่ยวข้องเพื่อลดปัญหาอุปสรรคที่เกิดขึ้นจากการทำงานเพื่อให้ผลการดำเนินงานเกิดประสิทธิภาพมากที่สุด และผลักดันให้หน่วยงานนำตัวชี้วัดในแผนพัฒนากรุงเทพมหานคร ระยะ ๒๐ ปี ระยะที่ ๒ มาบรรจุไว้ในแผนปฏิบัติการประจำปีของหน่วยงานให้ครบถ้วนเพื่อให้เกิดผลสัมฤทธิ์ต่อประเด็นยุทธศาสตร์ รวมทั้งเร่งรัดให้หน่วยงานที่เกี่ยวข้องดำเนินการในกระบวนการผลักดันแผนไปสู่การปฏิบัติ

กรอบทิศทางการพัฒนากรุงเทพมหานครด้านการโยธาและโครงสร้างพื้นฐานในอีก ๒๐ ปี ที่จัดทำขึ้นโดยสำนักงานโยธา กรุงเทพมหานครนั้น ให้ข้อมูลว่ากรุงเทพฯ เป็นหนึ่งใน “มหานคร” ขนาดใหญ่ของเอเชียที่มีตึกสูงและอาคารขนาดใหญ่จำนวนมาก โดยเฉพาะในพื้นที่ชั้นในที่มีประชากรอาศัยอยู่อย่างหนาแน่นและพื้นที่เศรษฐกิจ การค้า การลงทุน หากไม่ควบคุมดูแลอาคารอย่างเข้มงวดอาจจะกระทบต่อความปลอดภัยของผู้ใช้อาคาร ทั้งจากการออกแบบ การก่อสร้าง การใช้งาน การเสื่อมสภาพตามกาลเวลา และการเปลี่ยนแปลงไปของสภาพภูมิอากาศโลก ในทางตรงข้าม การควบคุมอาคารให้มีความแข็งแรงและมั่นคงจะเป็นสิ่งที่ช่วยสร้างความปลอดภัยและความมั่นใจให้กับผู้ใช้อาคารได้มากขึ้น สำนักงานโยธา ตั้งเป้าหมายอุบัติเหตุอันเกิดจากสิ่งก่อสร้างประเภทอาคาร โดยกำหนดให้อาคารสาธารณะ ๙ ประเภท ตามพระราชบัญญัติควบคุมอาคาร พ.ศ. ๒๕๖๒^๔ ต้องผ่านการรับรองตามกฎหมาย ทั้งการออกแบบ ก่อสร้าง ดัดแปลง ต่อเติม^๕

^๔ อาคารสาธารณะ ๙ ประเภท ประกอบด้วย ๑) อาคารสูงตั้งแต่ ๒๓ ม. ขึ้นไป ๒) อาคารขนาดใหญ่พิเศษ พื้นที่รวม ๑๐,๐๐๐ ตร.ม. ขึ้นไป ๓) อาคารชุมนุมคนที่มีพื้นที่ ๑,๐๐๐ ตร.ม. หรือชุมนุมคน ๕๐๐ คนขึ้นไป ๔) โรงมหรสพ ๕) โรงแรมที่มีห้องพัก ๘๐ ห้องขึ้นไป ๖) สถานบริการที่มีพื้นที่ตั้งแต่ ๒๐๐ ตร.ม. ขึ้นไป ๗) อาคารชุดหรืออาคารอยู่อาศัยรวมที่มีพื้นที่ตั้งแต่ ๒,๐๐๐ ตร.ม. ขึ้นไป ๘) อาคารโรงงานที่มีความสูงมากกว่า ๑ ชั้น และมีพื้นที่ใช้สอย ๕,๐๐๐ ตร.ม. ขึ้นไป ๙) ป้ายหรือสิ่งก่อสร้างขึ้นสำหรับติดหรือตั้งป้ายที่สูงจากพื้นดิน ๕๐ ม. ขึ้นไป หรือป้ายที่ติดหรือตั้งบนหลังคาหรือดาดฟ้าของอาคารหรือส่วนหนึ่ง ส่วนใดของอาคารที่มีพื้นที่ตั้งแต่ ๒๕ ตร.ม. ขึ้นไป

^๕ กรอบทิศทางการพัฒนากรุงเทพมหานครด้านการโยธาและโครงสร้างพื้นฐานในอีก ๒๐ ปี

มิติที่ ๑.๖ ปลอดภัยเมือง อาหารปลอดภัย

ภาวะสุขภาพอนามัยของคนกรุงเทพฯ ปัญหาด้านสุขภาพและอนามัย พบว่า ชาวกรุงเทพฯ มีแนวโน้มเป็น “โรคคนเมือง” สูงขึ้น ซึ่งมีสาเหตุจากวิถีชีวิตของคนเมืองที่เปลี่ยนแปลงไป เช่น การดำเนินชีวิตที่ต้องแข่งขันกับเวลา การเผชิญกับมลภาวะ การกินอาหารที่ไม่เหมาะสม ขาดการออกกำลังกาย เป็นต้น ส่งผลให้คนเมืองเป็นโรคไม่ติดต่อเรื้อรัง ได้แก่ โรคอ้วน เบาหวาน ความดันโลหิตสูงโรคหัวใจ โรคหลอดเลือดสมองและปัญหาด้านสุขภาพจิต เช่น ภาวะซึมเศร้า จากการสำรวจระดับประเทศพบอัตราความชุกร้อยละ ๒.๗ สำหรับพื้นที่กรุงเทพมหานครพบอัตราความชุกร้อยละ ๕ เนื่องจากกรุงเทพมหานครเป็นสังคมเมืองที่มีความเจริญอย่างต่อเนื่อง ประชาชนมีการปรับตัวต่อการใช้ชีวิตมีความเสี่ยงต่อการเกิดปัญหาสุขภาพ เกิดความวิตกกังวล ความเครียดนำไปสู่โรคซึมเศร้าได้หากไม่ได้รับการดูแลช่วยเหลือ มีแนวโน้มฆ่าตัวตายได้ในที่สุด ทั้งนี้ การเข้าถึงบริการของกลุ่มเสี่ยงที่มีภาวะซึมเศร้ามีเพียงร้อยละ ๒๕.๓๕ ทำให้กลุ่มเสี่ยงหรือผู้ป่วยซึมเศร้าไม่ได้รับการดูแลช่วยเหลือทำให้นำไปสู่การฆ่าตัวตายได้ คนกรุงเทพฯ ส่วนใหญ่ยังไม่ตระหนักในเรื่องการดูแลสุขภาพเท่าที่ควรมีพฤติกรรมเสี่ยง โดยพบว่า ร้อยละ ๓๒.๙๖ ของคนกรุงเทพฯ ไม่ออกกำลังกาย และเกินกว่า ร้อยละ ๑๐ สูบบุหรี่ ดื่มแอลกอฮอล์ ไม่ตรวจสุขภาพ บริโภคอาหารไม่ถูกต้องและเครียดตามลำดับ

โรคมะเร็งเป็นปัญหาสาธารณสุขสำคัญของประเทศไทย เป็นสาเหตุการตายอันดับ ๑ ของคนไทย ล่าสุดพบผู้ป่วยรายใหม่ ๑.๑ แสนคนต่อปี และมีแนวโน้มเจ็บป่วยและเสียชีวิตเพิ่มมากขึ้น ประเภทมะเร็งที่พบมากที่สุดในประเทศชาย ๕ อันดับ คือ มะเร็งตับและท่อน้ำดี มะเร็งปอด มะเร็งลำไส้ใหญ่ มะเร็งต่อมลูกหมาก และมะเร็งต่อมน้ำเหลือง ส่วนมะเร็งที่พบมากที่สุดของผู้หญิง ๕ อันดับแรก คือ มะเร็งเต้านม มะเร็งปากมดลูก มะเร็งตับและท่อน้ำดี มะเร็งปอด และมะเร็งลำไส้ใหญ่ ในพื้นที่กรุงเทพมหานครมีจำนวนผู้ป่วยมะเร็งรายใหม่สูงเป็นอันดับหนึ่งของประเทศ การป้องกันที่ดีที่สุดคือการตรวจค้นพบความผิดปกติในระยะแรก นอกจากการคัดกรองที่ศูนย์บริการสาธารณสุขแล้ว ปัจจุบันมีโรคคัดกรองมะเร็งสตรีเคลื่อนที่ ในภาวะที่เป็นโรคแล้วมีบริการส่งต่อรักษาที่โรงพยาบาลนอกจากนี้สตรีที่คลอดบุตรจะได้ตรวจคัดกรองมะเร็งด้วย

สถานการณ์การประสบอันตรายหรือเจ็บป่วยเนื่องจากการทำงานในช่วงปี พ.ศ. ๒๕๕๔ - ๒๕๕๘ พบว่าส่วนใหญ่เกิดขึ้นในกรุงเทพมหานครมากที่สุด เฉลี่ยร้อยละ ๒๘.๙๐ ต่อปี สาเหตุที่ทำให้ประสบอันตรายสูงสุด คือ วัตถุหรือสิ่งของตัด/บาด/ทิ่มแทง เฉลี่ยร้อยละ ๒๒.๙๖ ต่อปี สิ่งที่ทำให้ประสบอันตรายสูงสุด คือ วัตถุหรือสิ่งของเฉลี่ยร้อยละ ๔๔.๙๕ ต่อปี กลุ่มอายุที่ประสบอันตรายสูงสุด คือ กลุ่มอายุระหว่าง ๓๐ - ๓๔ ปี เฉลี่ยร้อยละ ๑๘.๒๔ ต่อปี ขนาดสถานประกอบการที่มีลูกจ้างมากกว่า ๑,๐๐๐ คน มีการประสบอันตรายสูงสุด เฉลี่ยร้อยละ ๑๙.๒๔ ต่อปี ประเภทกิจการที่มีลูกจ้างประสบอันตรายสูงสุด คือ กิจการก่อสร้าง เฉลี่ยร้อยละ ๗.๕๙ ต่อปี และตำแหน่งหน้าที่ที่มีจำนวนการประสบอันตรายสูงสุด คือ ผู้ปฏิบัติงานในโรงงาน ผู้ควบคุมเครื่องจักร ผู้ปฏิบัติงาน เฉลี่ยร้อยละ ๓๒.๗๓ ต่อปี (ข้อมูลจากสำนักงานกองทุนเงินทดแทน สำนักงานประกันสังคม กระทรวงแรงงาน) จึงมีความจำเป็นต้องเข้าไปดูแลความปลอดภัยด้านอาชีวอนามัย

โรคติดต่อสำคัญในเมือง กรุงเทพมหานครยังเผชิญกับโรคติดต่อต่าง ๆ ที่มีแนวโน้มสูงขึ้น เช่น วัณโรค ซึ่งเกิดจากสภาพความเป็นอยู่ที่แออัด ทำให้วัณโรคแพร่กระจายไปได้อย่างกว้างขวาง และไม่สามารถรักษาให้หายขาดได้ตามที่องค์การอนามัยโลกกำหนด โรคติดต่อทางเพศสัมพันธ์และการพบผู้ติดเชื้อเอชไอวีรายใหม่เพิ่มขึ้นในกลุ่มชายที่มี

เพศสัมพันธ์กับชาย ผู้ใช้สารเสพติดชนิดฉีดและพนักงานบริการทั้งชายและหญิง โดยอัตราการตายในผู้ป่วยเอดส์ค่อนข้างคงที่ประมาณร้อยละ ๑๒ ตลอดจนโรคไข้เลือดออกยังคงมีแนวโน้มสูงขึ้นและมีผลกระทบต่อสภาวะสุขภาพของประชาชน นอกจากนี้ยังมีการแพร่ระบาดของโรคอุบัติใหม่ อุบัติ่เก่าจากการอพยพย้ายถิ่น และการเข้าสู่ประชาคมอาเซียน โรคอุบัติใหม่ ได้แก่ ไข้หวัดสายพันธุ์ใหม่ SAR โรคเมอร์ส (Middle East Respiratory Syndrome : MERS) หรือโรคทางเดินหายใจตะวันออกกลาง เกิดจากเชื้อไวรัสในกลุ่มโคโรนา (Corona virus) ฯลฯ และอุบัติเก่า เช่น ท้องร่วง ไข้เลือดออก มาลาเรียและวัณโรคคือยา เป็นต้น การอพยพย้ายถิ่นทั้งภายในประเทศ ต่างประเทศ และประเทศเพื่อนบ้าน ที่ตลอดจนการเข้าสู่ประชาคมอาเซียน ทำให้เกิดการเคลื่อนย้ายของประชากร หากไม่สามารถควบคุมติดตามได้อย่างมีประสิทธิภาพจะก่อให้เกิดปัญหาการแพร่ระบาดของโรคอุบัติใหม่และเก่าอย่างกว้างขวาง และส่งผลกระทบต่อสาธารณสุขของกรุงเทพมหานคร นอกจากนี้ในรอบปี พ.ศ. ๒๕๖๐ - ๒๕๖๑ พบว่ามีสถิติผู้ป่วยเป็นโรคพิษสุนัขบ้าในประเทศสูงขึ้น ในพื้นที่กรุงเทพมหานคร ถึงแม้ไม่ใช่พื้นที่เสี่ยงแต่ได้ควบคุมและป้องกันโรคดังกล่าวโดยการฉีดวัคซีนป้องกันโรคพิษสุนัขบ้าในสัตว์เลี้ยงทั้งสุนัขและแมว รวมทั้งทำหมันสุนัขจรจัด

บริการและมาตรฐานทางการแพทย์และสาธารณสุข กรุงเทพมหานครให้ความสำคัญกับการพัฒนาบริการและมาตรฐานทางการแพทย์และสาธารณสุข โดยการพัฒนาาระบบบริการต่าง ๆ หรือเพิ่มช่องทางการบริการ เพื่อเพิ่มความสะดวก รวดเร็ว และใส่ใจพิเศษ ในการบริการทางการแพทย์และสาธารณสุข เพิ่มช่องทางด่วน (Fast track) สำหรับผู้สูงอายุ หรือศูนย์ส่งต่อผู้ป่วยกับระหว่างศูนย์บริการสาธารณสุข โรงพยาบาลทั้งในสังกัดและต่างสังกัด กรุงเทพมหานคร พัฒนาระบบสารสนเทศเพื่อสามารถสืบค้นข้อมูลได้อย่างรวดเร็ว และพัฒนาศูนย์บริการสาธารณสุขและโรงพยาบาลเพื่อให้บริการประชาชนแบบครบวงจรและมีคุณภาพเทียบได้กับมาตรฐานสากล โดยจะต้องผ่านการประเมินและรับรองคุณภาพจากองค์กรภายนอก รวมทั้งเพิ่มโรงพยาบาลและปริมาณเตียง

บริการช่วยเหลือฉุกเฉินเมื่อเกิดอุบัติเหตุและเจ็บป่วยขั้นวิกฤติ กรุงเทพมหานครมีศูนย์การแพทย์ฉุกเฉินหรือศูนย์เอร์ราวดึนสำนักการแพทย์ให้บริการการแพทย์ฉุกเฉินเพื่อลดภาวะการเสียชีวิตจากอุบัติเหตุและเจ็บป่วยขั้นวิกฤติ โดยมีการประสานงานกับหน่วยงานเครือข่ายที่เกี่ยวข้อง ทั้งหน่วยงาน โรงพยาบาลภาครัฐและเอกชน มูลนิธิ กู้ชีพในการให้บริการ พัฒนาระบบการบริหารจัดการในการให้ความช่วยเหลือ และการให้บริการทางการแพทย์ฉุกเฉิน เพื่อให้ผู้เจ็บป่วยหรือผู้ประสบภัย ได้รับความปลอดภัยสูงสุดอย่างมีประสิทธิภาพ และรวดเร็วตามมาตรฐานทางการแพทย์ ด้วยการจัดให้มีชุดปฏิบัติการทางการแพทย์ฉุกเฉินระดับสูง (Advanced Life Support) ในพื้นที่กรุงเทพมหานครเพิ่มขึ้น

คุณภาพอาหารและการปนเปื้อนต่าง ๆ การดำเนินการด้านอาหารปลอดภัย นับตั้งแต่ปี พ.ศ. ๒๕๕๙ เป็นต้นมา ในภาพรวมพบว่า สถานการณ์ความไม่ปลอดภัยด้านอาหารมีแนวโน้มลดลง โดยสถิติการปนเปื้อนสารเคมีอันตราย ในปี พ.ศ. ๒๕๕๘ - ๒๕๕๙ พบการปนเปื้อนร้อยละ ๐.๒๔ และ ๐.๓๑ ตามลำดับ และเพิ่มอีกเล็กน้อยในปี พ.ศ. ๒๕๖๐ ร้อยละ ๐.๓๒ เนื่องจากในปี พ.ศ. ๒๕๖๐ มีการสุ่มตรวจคุณภาพอาหารโดยเน้นอาหารกลุ่มเสี่ยงเป็นหลัก และสถิติการปนเปื้อนเชื้อโรคที่ก่อให้เกิดโรคระบบทางเดินอาหารในปี พ.ศ. ๒๕๕๘ - ๒๕๖๐ พบการปนเปื้อนร้อยละ ๒๗.๕, ๒๓.๗๐ และ ๔๘.๖๗ ตามลำดับ ตัวอย่างที่ไม่ผ่านเกณฑ์นั้น ตรวจพบเชื้อ E.coli มากที่สุด แสดงให้เห็นว่า สาเหตุหลัก คือการปนเปื้อนเชื้อจุลินทรีย์ สอดคล้องกับอัตราป่วยด้วยโรคอุจจาระร่วงเฉียบพลันต่อแสนประชากรในกรุงเทพมหานคร

ซึ่งมีแนวโน้มสูงขึ้นเล็กน้อย โดยในปี พ.ศ. ๒๕๕๘ - ๒๕๖๐ (๖๘๘.๘, ๖๗๘.๑ และ ๑,๐๑๕.๒) โดยในช่วงเวลาเดียวกัน อัตราป่วยด้วยโรคอุจจาระร่วงเฉียบพลันต่อแสนประชากรในระดับประเทศมีแนวโน้มลดลงในปี พ.ศ. ๒๕๕๙ - ๒๕๕๙ (๑,๗๐๘.๘ และ ๑,๖๘๕.๖) และเพิ่มขึ้นเล็กน้อยในปี พ.ศ. ๒๕๖๐ (๑,๘๓๘.๔)

วิถีชีวิตคนกรุงเทพฯ คนกรุงเทพฯ ทุกเพศ ทุกวัย มีความเสี่ยงต่อโรคคนเมือง อาทิ โรคความดันโลหิตสูง ไขมันอุดตันในเส้นเลือด หัวใจ เครียด อ้วน และเบาหวาน ซึ่งสาเหตุของโรคเหล่านี้ส่วนหนึ่งมาจากการที่คนกรุงเทพฯ เล่นกีฬาและออกกำลังกายน้อย เนื่องจากไม่มีเวลา หรือมีการทำกิจกรรมอื่นแทนการเล่นกีฬาและออกกำลังกาย เช่น คอมพิวเตอร์และโทรศัพท์มือถือ การแข่งขันทางการศึกษาที่สูงทำให้เด็กให้ความสำคัญกับการเรียนพิเศษมากกว่าการเล่นกีฬาและออกกำลังกาย นอกจากนี้คนกรุงเทพฯ จำนวนมากไม่ใช้บริการศูนย์กีฬา ศูนย์เยาวชน และลานกีฬาของกรุงเทพมหานคร สาเหตุหนึ่งได้แก่การไม่ได้รับข้อมูลข่าวสารที่เพียงพอ รวมทั้งสถานบริการกีฬาและนันทนาการของกรุงเทพมหานครยังมีอุปสรรคให้ผู้ใช้บริการในเวลาเร่งด่วนไม่เพียงพอ มีปัญหาในด้านการบำรุงรักษาเพราะมีอุปสรรคซ้ำซ้อนเป็นจำนวนมาก และกิจกรรมที่จัดให้บริการแก่ประชาชนที่อาศัยอยู่พื้นที่โดยรอบสถานบริการกีฬาและนันทนาการของกรุงเทพมหานครยังมีจำนวนจำกัดไม่สามารถตอบสนองต่อความต้องการของคนทุกกลุ่มวัยได้อย่างครอบคลุมและเพียงพอโดยเฉพาะในกลุ่มของผู้สูงวัยเป็นสำคัญ จึงจำเป็นต้องหาแนวทางต่าง ๆ ทำให้คนกรุงเทพฯ มีวิถีชีวิตแบบตื่นตัวและกระตือรือร้น โดยปรับปรุงสถานบริการกีฬาและนันทนาการและปรับเปลี่ยนการบริการให้เหมาะสม

ด้านที่ ๒ มหานครสีเขียว สะดวกสบาย

มิติที่ ๒.๑ ภูมิทัศน์สวยงาม

กรุงเทพมหานครเป็นเมืองที่มีการขยายตัวและเจริญเติบโตอย่างรวดเร็ว ทำให้มีประชากรอาศัยอยู่เป็นจำนวนมาก มีการใช้ประโยชน์บนพื้นที่ทางเท้า ซึ่งเป็นพื้นที่สาธารณะอย่างไม่เป็นระเบียบ จึงจำเป็นต้อง ดูแลความเป็นระเบียบเรียบร้อยของเมืองอย่างเข้มงวด การดำเนินการจัดระเบียบหาบเร่-แผงลอยเพื่อคืนทางเท้าให้กับประชาชนตามนโยบายผู้บริหารกรุงเทพมหานคร ขณะนี้ได้ดำเนินการแล้ว จำนวน ๘๔๗ จุด จำนวนผู้ค้า ๑๑,๖๑๓ ราย ซึ่งได้จัดตลาดรองรับผู้ค้าที่ได้รับผลกระทบเพื่อบรรเทาความเดือดร้อนของผู้ค้า พร้อมกวาดขน ไม่ให้มีการจอดรถหรือขับซิ่งรถยนต์ รถจักรยานยนต์ หรือล้อเลื่อนบนทางเท้า

นอกจากนี้ กรุงเทพมหานครยังพบปัญหาเสาไฟฟ้าและสายสื่อสารที่ขาดความเป็นระเบียบเรียบร้อยและปัญหาเรื่องความปลอดภัยในชีวิตของประชาชน กรุงเทพมหานครมีความพยายามจะแก้ปัญหาดังกล่าวมานานหลายปี จากผลงานที่ผ่านมา แนวโน้มการปรับปรุงภูมิทัศน์ด้วยการนำสายสาธารณูปโภคลงใต้ดินมีความก้าวหน้าอย่างมาก โดยเป็นการทำงานร่วมกันกับหน่วยงานภายนอก ได้แก่ การไฟฟ้านครหลวง และหน่วยงานที่รับผิดชอบ สายสื่อสาร โดยกรุงเทพมหานครมีการประสานงาน ประชุมหารือร่วมกันเพื่อกำหนดแผนงาน แก้ไขปัญหาหารือกัน และมีการติดตามผลงานอย่างต่อเนื่อง ซึ่งตามแผนงานที่กำหนดไว้ในปี พ.ศ. ๒๕๖๓ คาดว่าจะแล้วเสร็จประมาณ ๒ - ๓ โครงการ และยังมีโครงการที่คาดว่าจะแล้วเสร็จในปีต่อไปตามลำดับของแผนงานตามมาอีกหลายโครงการ ซึ่งจะทำให้กรุงเทพมหานครมีภูมิทัศน์ในส่วนของทางเท้าที่ทำให้เกิดความสะดวกสบายและสวยงามมากยิ่งขึ้น

มิติที่ ๒.๒ พื้นที่สวนสาธารณะ พื้นที่สีเขียวกระจายทั่วทุกพื้นที่

ที่ผ่านมากรุงเทพมหานครมีพื้นที่สีเขียวซึ่งช่วยในรักษาสภาพแวดล้อมที่ดีของเมือง^{๑๐} พิจารณา รายกลุ่มเขตพบว่าพื้นที่สีเขียวมากที่สุดในกลุ่มเขตกรุงธนใต้จำนวน ๖๙.๗๗ ล้าน ตร.ม. น้อยที่สุดกลุ่มเขตกรุงเทพกลาง มีพื้นที่ ๘.๔๙ ล้าน ตร.ม. และหากพิจารณาการกระจายตัวของพื้นที่สีเขียวกลุ่มกรุงเทพใต้มีการกระจายตัวสูงสุดคือ ๒,๘๒๓ แห่ง และกระจายตัวต่ำสุดในกลุ่มกรุงเทพเหนือ จำนวน ๑,๔๗๐ แห่ง ตั้งแต่ก่อนปี ๒๕๓๙ จนถึงมีนาคม ๒๕๖๑ กรุงเทพมหานครมีพื้นที่สีเขียวรวม ๑๒,๓๒๓ แห่ง^{๑๑} คิดเป็นพื้นที่ ๑๑๔,๔๒๙ - ๐-๔๐.๔๑ ไร่-งาน-ตร.วา คิดเป็นอัตราส่วนต่อประชากร ๓๒.๑๔ ตร.ม./คน หรือร้อยละ ๑๑.๖๗ พื้นที่ดังกล่าวจำแนกออกเป็น ๒ ประเภท คือ พื้นที่สีเขียวซึ่งไม่ใช่สวน ๔,๔๘๙ แห่ง คิดเป็นพื้นที่ ๙๑,๖๒๓-๑-๘๒.๘๗ ไร่-งาน-ตร.วา คิดสัดส่วนต่อประชากร ๒๕.๗๘ ตร.ม./คน หรือร้อยละ ๙.๓๕ ของพื้นที่กรุงเทพมหานคร และพื้นที่ในรูปแบบสวนคิดเป็น ๗,๗๔๓ แห่ง ๒๒,๘๐๕-๒-๕๗.๕๕ ไร่-งาน-ตร.วา (๓๖,๔๘๙,๐๓๐.๑๙ ตร.ม.) สัดส่วนพื้นที่สีเขียวต่อประชากรในรูปแบบสวนสาธารณะ/

^{๑๐} พื้นที่ ๑๐ ประเภทตามแผนแม่บทพื้นที่สีเขียวของกรุงเทพมหานคร พ.ศ.๒๕๔๖ ประกอบด้วย สวนสาธารณะ/สวนหย่อม สนามกีฬากลางแจ้ง สนามกอล์ฟ แหล่งน้ำ ที่ลุ่ม ที่ว่าง พื้นที่ไม้ยืนต้น พื้นที่เกษตรกรรม พื้นที่เพาะเลี้ยงสัตว์น้ำ และพื้นที่อื่น ๆ

^{๑๑} ข้อมูลจากฐานข้อมูลและระบบติดตามประเมินผลการเพิ่มพื้นที่สีเขียวของกรุงเทพมหานคร ณ เดือนมีนาคม ๒๕๖๑

สวนหย่อมคิดเป็น ๖.๔๒ ตร.ม./คน ซึ่งแนวโน้มเปลี่ยนแปลงเพิ่มขึ้นมาโดยตลอดจากจากสัดส่วนต่อประชากรเพียง ๐.๙๙ ตร.ม./คน เพิ่มขึ้นเป็น ๖.๔๒ ตร.ม./คน หรือร้อยละ ๐.๓๕ เป็นร้อยละ ๒.๓๓ ของพื้นที่กรุงเทพมหานคร พื้นที่สีเขียวในรูปแบบสวนดังกล่าวอยู่ในรูปแบบสวนสาธารณะหลักที่เปิดให้ประชาชนได้เข้าไปใช้ประโยชน์เพื่อการนันทนาการ ออกกำลังกาย และพักผ่อนหย่อนใจ มีจำนวน ๓๕ แห่ง ครอบคลุม ๒๑ เขต เขตประเวศ และเขตพระนคร มีจำนวนสูงสุด ๔ แห่ง รองลงมาเขตจตุจักรจำนวน ๓ แห่ง ซึ่งคิดเป็นพื้นที่รวม ๓,๔๙๒-๓-๘๑.๑๘ ไร่ หรือสัดส่วนพื้นที่สวนสาธารณะต่อประชากรคิดเป็น ๐.๙๘ ตารางเมตรต่อคน หรือร้อยละ ๐.๓๖ ของพื้นที่กรุงเทพมหานคร

ดังนั้นหากจะพิจารณาถึงสถานการณ์ด้านพื้นที่สีเขียวของเมืองโดยเปรียบเทียบกับข้อเสนอขององค์การอนามัยโลกซึ่งเสนอแนะให้เมืองควรมีพื้นที่สีเขียวเพื่อส่งเสริมสุขภาพที่ดีของประชาชนไม่น้อยกว่า ๙ ตร.ม./คน และรายงานฉบับสมบูรณ์มาตรการในการเพิ่มและการจัดการพื้นที่สีเขียวในเขตชุมชนอย่างยั่งยืนซึ่งเสนอโดยกระทรวงทรัพยากรธรรมชาติและสิ่งแวดล้อมกล่าวว่าชุมชนขนาดใหญ่ อันได้แก่ กรุงเทพมหานคร เมืองพัทยา และเทศบาลนครควรมีพื้นที่สีเขียวอย่างน้อย ๑๒ ตร.ม./คน และมีพื้นที่สีเขียวเพื่อการบริการอย่างน้อย ๔ ตร.ม./คน แสดงให้เห็นว่าปัจจุบันกรุงเทพมหานครยังคงเป็นมหานครที่มีพื้นที่สีเขียวไม่เพียงพอต่อการให้บริการ หากกรุงเทพมหานครต้องการบรรลุวิสัยทัศน์กรุงเทพฯ ๒๕๗๕ : กรุงเทพฯ มหานครแห่งเอเชีย (Bangkok: Vibrant of Asia) ภารกิจการพัฒนาพื้นที่สีเขียวสำหรับพักผ่อนหย่อนใจและสร้างความร่มรื่นเพิ่มขึ้นกระจายทั่วในพื้นที่และการอนุรักษ์ พื้นฟูและรักษาพื้นที่สีเขียวเพื่อรักษาสภาพแวดล้อมที่ดีของกรุงเทพมหานคร จึงยังคงความสำคัญที่กรุงเทพมหานครต้องดำเนินการแก้ไขปัญหาต่อไป


มิติที่ ๒.๓ ระบบขนส่งมวลชน สะดวก ประหยัด การจราจรคล่องตัว และมีทางเลือก

ข้อมูลจากสำนักงานนโยบายและแผนการขนส่งและจราจร กระทรวงคมนาคม^{๑๖} ได้วิเคราะห์ถึงสภาพโครงสร้างพื้นฐานด้านคมนาคมขนส่งในปัจจุบันและแนวโน้มการเติบโตของความต้องการใช้บริการโครงสร้างพื้นฐานด้านคมนาคมขนส่งในเขตกรุงเทพมหานครและปริมณฑล โดยคาดการณ์จากสถิติประชากร ซึ่งจาก ปี พ.ศ. ๒๕๕๓ มีจำนวน ๑๑.๔๙ ล้านคน และคาดว่าจะเพิ่มขึ้นเป็น ๑๒.๗๓ ล้านคน ในปี ๒๕๖๓ หรือเพิ่มขึ้น ร้อยละ ๑.๐๑ ต่อปี ส่งผลให้ปริมาณการเดินทางมีแนวโน้มเพิ่มขึ้น โดยคาดว่าปริมาณการเดินทางในพื้นที่กรุงเทพมหานครและปริมณฑลมีแนวโน้มเพิ่มสูงขึ้นจาก ๑๗.๘๔ ล้านคน-เที่ยวต่อวัน ในปี ๒๕๕๓ จะเพิ่มขึ้นเป็น ๒๓.๑๘ ล้านคน-เที่ยวต่อวัน ในปี ๒๕๖๓ หรือเพิ่มขึ้นร้อยละ ๒.๐ ต่อปี ทำให้ความเร็วเฉลี่ย ในการเดินทางของพื้นที่กรุงเทพมหานครและปริมณฑลมีแนวโน้มลดลง จาก ๒๘.๓๑ กิโลเมตรต่อชั่วโมงในปี ๒๕๕๓ เหลือเพียง ๑๓.๖๔ กิโลเมตรต่อชั่วโมง ในปี ๒๕๖๓ ก่อให้เกิดปัญหาจราจรติดขัด การเข้าถึง พื้นที่ย่านธุรกิจ (Central Business District : CBD) จะใช้ระยะเวลาเดินทางเพิ่มขึ้นจาก ๑ ชั่วโมง ในปี ๒๕๕๓ เป็น ๒ ชั่วโมง ในปี พ.ศ. ๒๕๖๓

^{๑๖} กระทรวงคมนาคม WWW.MOT.GO.TH/MOT_STRATEGY/INDEX.PHP

ทั้งนี้ การพัฒนาระบบขนส่งมวลชนระบบรางในพื้นที่กรุงเทพมหานคร ยังอยู่ระหว่างการดำเนินการให้ครอบคลุมพื้นที่ โดยข้อมูล ณ ปี พ.ศ. ๒๕๖๑ พบว่ามีแผนดำเนินการโครงการพัฒนาขนส่งมวลชนระบบราง ในเส้นทางต่าง ๆ ทั้งใน กรุงเทพมหานครและปริมณฑล รวมระยะทางกว่า ๒๕๐ กิโลเมตร แต่เส้นทางส่วนใหญ่ อยู่ระหว่างการก่อสร้าง อยู่ระหว่างการประกวดราคา รวมถึงบางเส้นทางยังอยู่ระหว่างขออนุมัติโครงการ จึงมีเส้นทางที่เปิดให้บริการแล้วในปี พ.ศ. ๒๕๖๑ รวมระยะทางประมาณ ๘๕ กิโลเมตร ซึ่งยังให้บริการไม่ทั่วถึง ทุกพื้นที่ ทำให้ประชาชนยังคงพึ่งพาการเดินทางทางถนนเป็นหลัก โดยสังเกตจากตัวเลขปริมาณรถทุกประเภทที่จดทะเบียนในพื้นที่กรุงเทพมหานคร จากกรมการขนส่งทางบก^{๑๓} เฉลี่ยปีละกว่า ๘๖๐,๐๐๐ คัน/ปี และมีแนวโน้มเพิ่มขึ้น โดยข้อมูลรถจดทะเบียนสะสมทุกประเภทในพื้นที่กรุงเทพมหานคร ณ วันที่ ๓๐ กันยายน ๒๕๕๙ มีจำนวน ๙,๒๙๘,๗๐๙ คัน ในขณะที่พื้นที่ถนนมีไม่เพียงพอที่จะรองรับปริมาณรถยนต์ที่เพิ่มขึ้น รวมถึงปัญหาการจราจร ที่เกิดขึ้นบริเวณเส้นทางก่อสร้างขนส่งมวลชนระบบรางในหลายพื้นที่

สถิติการจดทะเบียนรถใหม่ทุกประเภท ในพื้นที่กรุงเทพมหานคร



ในการแก้ปัญหาการจราจรดังกล่าว กรุงเทพมหานครได้ให้ความสำคัญกับการพัฒนาระบบขนส่งมวลชนทางรางเป็นระบบหลัก และส่งเสริมการพัฒนาขนส่งมวลชนรอง (Feeder) เพื่อให้รองรับการขนส่งผู้โดยสารสู่ระบบหลัก รวมทั้งมีมาตรการเพิ่มประสิทธิภาพของโครงสร้างพื้นฐานในการจัดระบบการจราจร ด้วยเทคโนโลยีและการเพิ่มประสิทธิภาพโครงข่ายถนนที่มีอยู่ ด้วยการศึกษและพัฒนาให้ถนนเกิดประสิทธิภาพ ด้วยการเชื่อมโยงโครงข่ายถนน ขยายช่องจราจรตามที่เมืองเติบโต และเน้นการพัฒนาด้วยการเพิ่มพื้นที่ถนน เชื่อมโยงถนน ขยายช่องจราจร ซึ่งการพัฒนาอาจจะทำได้ยากเนื่องจากการเวนคืนที่ดินในราคาสูงมาก แต่เป็นภารกิจของกรุงเทพมหานครที่ต้องดำเนินการแก้ไขปัญหาดังกล่าว จึงต้องมีการดำเนินการอย่างต่อเนื่องทุกปี ทั้งนี้ ในปี พ.ศ. ๒๕๖๓ มีการดำเนินการโครงการก่อสร้าง/ปรับปรุงถนนในพื้นที่กรุงเทพมหานครหลายเส้นทาง โดยจัดลำดับความสำคัญของโครงการจากความวิกฤติของปัญหาแต่ละพื้นที่ ทั้งนี้เพื่อเป็นการบรรเทาปัญหาการจราจรในระหว่างที่ระบบขนส่งมวลชนทางราง

^{๑๓} กรมการขนส่งทางบก WWW.DLT.GO.TH

อยู่ระหว่างการดำเนินการก่อสร้าง ทั้งนี้ คาดว่าสถานการณ์ดังกล่าวจะเริ่มคลี่คลายในปลายปี พ.ศ. ๒๕๖๓ ซึ่งมีระบบขนส่งมวลชนทางรางกำหนดก่อสร้างแล้วเสร็จหลายเส้นทาง นอกจากนี้ กรุงเทพมหานครได้กำหนดให้มีมาตรการในการบูรณาการระบบขนส่งมวลชนทั้งระบบถนน ระบบราง และเรือโดยสาร ตามแนวคิด “ล้อ ราง เรือ” เพื่อเพิ่มความสะดวกรวดเร็วแก่ประชาชนในการสัญจร และเตรียมความพร้อมในการเชื่อมต่อโครงข่ายระบบขนส่งมวลชนในอนาคต ทั้งนี้ ในการดำเนินการให้เกิดผลสำเร็จ ต้องมีการบูรณาการการทำงานร่วมกันของหน่วยงานที่เกี่ยวข้อง ภายใต้พันธกิจของกรุงเทพมหานคร

มิติที่ ๒.๔ การใช้พลังงานที่มีประสิทธิภาพและพลังงานทางเลือก

ในการใช้พลังงานให้มีประสิทธิภาพและพลังงานทางเลือกนั้น ระบบขนส่งมวลชนทางรางถือเป็นทางเลือกหลักในการลดการใช้พลังงานเพื่อการเดินทาง เนื่องจากเป็นขนส่งมวลชนที่ใช้พลังงานไฟฟ้า รวมถึงสามารถขนส่งผู้โดยสารได้เป็นจำนวนมากกว่าการขนส่งรูปแบบอื่น แต่เนื่องจากโครงการพัฒนาระบบขนส่งมวลชนทางราง ส่วนใหญ่อยู่ระหว่างดำเนินการ จึงยังไม่ส่งผลต่อการใช้พลังงานเชื้อเพลิงในภาพรวมของกรุงเทพมหานคร

ทั้งนี้ สถานการณ์ด้านพลังงานของกรุงเทพมหานคร พบว่าปริมาณการใช้พลังงานไฟฟ้าและเชื้อเพลิงของหน่วยงานกรุงเทพมหานคร ย้อนหลัง ๕ ปี (พ.ศ. ๒๕๕๖ - ๒๕๖๐) ปริมาณการใช้พลังงานไฟฟ้าและเชื้อเพลิงมีแนวโน้มเพิ่มขึ้นเฉลี่ยร้อยละ ๑.๒๒ และ ๑.๑๘ ตามลำดับ กรุงเทพมหานครดำเนินการใช้พลังงานที่มีประสิทธิภาพและพลังงานทางเลือก เพื่อเป็นเมืองที่ประหยัด ใช้พลังงานสะอาดที่เป็นมิตรกับสิ่งแวดล้อม ลดการใช้พลังงานของหน่วยงานในกรุงเทพมหานครด้วยมาตรการผลักดันการดำเนินงานตามแผนแม่บทกรุงเทพมหานครว่าด้วยการเปลี่ยนแปลงสภาพภูมิอากาศ พ.ศ. ๒๕๕๖ - ๒๕๖๖ ด้านการใช้พลังงานอย่างมีประสิทธิภาพและการใช้พลังงานทางเลือก ปรับพฤติกรรมของข้าราชการและลูกจ้างให้ใช้พลังงานอย่างประหยัดและมีประสิทธิภาพ เพิ่มประสิทธิภาพการบริหารจัดการพลังงานในอาคาร (Building Energy Management System: BEMS) ใช้ยานยนต์มลพิษต่ำ (Low Emission Vehicles: LEV) สำหรับรถยนต์ราชการของกรุงเทพมหานคร

ตารางแสดงปริมาณการใช้พลังงานไฟฟ้าและเชื้อเพลิงของหน่วยงานกรุงเทพมหานคร
ระหว่างปีงบประมาณ พ.ศ. ๒๕๕๖ - ๒๕๖๐

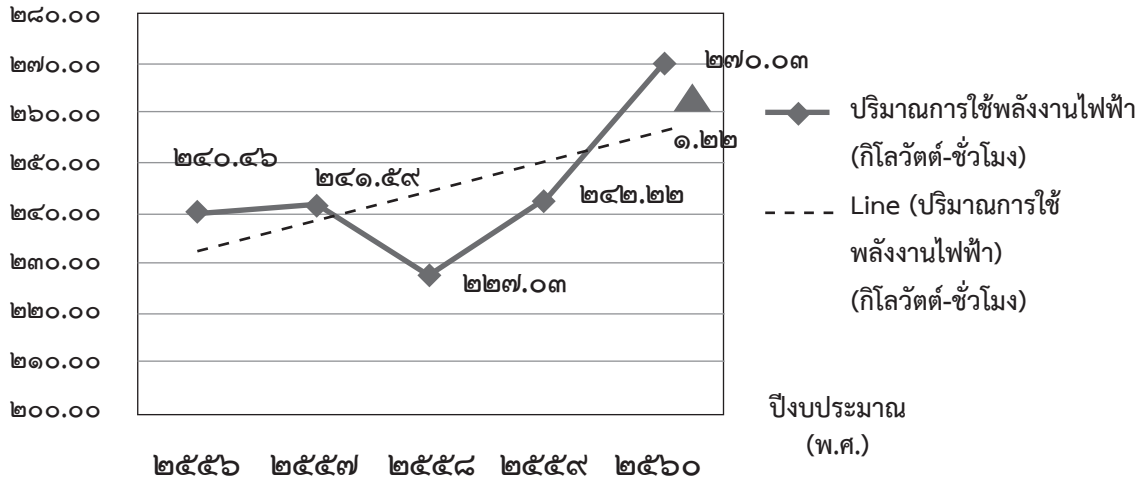
ปีงบฯ (พ.ศ.)	ปริมาณการใช้ไฟฟ้า (kWh)	ปริมาณการใช้เชื้อเพลิง			
		น้ำมัน (ลิตร)	แก๊สโซฮอล์ (ลิตร)	ก๊าซธรรมชาติ (ก.ก.)	รวม
๒๕๕๖	๒๔๐,๔๕๗,๗๑๕.๐๐	๓๘,๑๙๘,๑๒๔.๕๔	๘๔๒,๙๑๗.๑๘	๖๑๙,๘๐๓.๑๗	๓๙,๖๖๐,๘๔๔.๘๙
๒๕๕๗	๒๔๑,๕๘๘,๙๕๒.๓๙	๓๙,๐๕๒,๑๑๘.๙๐	๖๒๒,๔๐๑.๐๙	๙๐,๗๑๒.๔๗	๓๙,๗๖๕,๒๓๒.๔๖
๒๕๕๘	๒๒๗,๐๓๒,๘๑๗.๔๒	๓๙,๕๘๗,๓๙๘.๔๑	๕๕๘,๖๑๗.๘๔	๔๒,๐๘๓.๔๕	๔๐,๑๘๘,๐๙๙.๗๐
๒๕๕๙	๒๔๒,๒๑๕,๗๒๕.๕๔	๔๐,๒๑๘,๖๒๑.๗๗	๕๖๙,๓๕๒.๓๓	๑๔,๑๗๓.๕๐	๔๐,๘๐๒,๑๔๗.๖๐
๒๕๖๐	๒๗๐,๐๒๖,๑๕๐.๑๒	๓๙,๕๐๑,๕๑๖.๑๖	๖๔๐,๙๙๗.๐๐	๓๑,๕๓๘.๓๒	๔๐,๑๗๔,๐๕๑.๔๘
ค่าเฉลี่ย	๒๔๔,๒๖๕,๒๗๒.๐๙	๓๙,๓๑๑,๕๕๕.๙๖	๖๔๖,๘๕๗.๐๙	๑๕๙,๖๖๒.๑๘	๔๐,๑๑๘,๐๗๕.๒๓
แนวโน้ม	+๑.๒๒	+๑.๓๖	-๓.๔๑	+๔๒.๐๓	+๑.๑๘

หมายเหตุ: - ปริมาณการใช้พลังงาน และอัตราที่เปลี่ยนแปลงไฟฟ้าและเชื้อเพลิง (+) หมายถึง แนวโน้มเพิ่มขึ้น (-) หมายถึง แนวโน้มลดลง
- ที่มา : กองยุทธศาสตร์บริหารจัดการ สำนักยุทธศาสตร์และประเมินผล ข้อมูล ณ วันที่ ๑๒ กุมภาพันธ์ ๒๕๖๑

นอกจากนี้ กรุงเทพมหานครยังได้ส่งเสริมการมีส่วนร่วมของประชาชนในการประหยัดพลังงาน ด้วยการจัดกิจกรรมรณรงค์เผยแพร่ความรู้ด้านการประหยัดพลังงานและพลังงานทดแทน โดยกรุงเทพมหานคร ร่วมกับหน่วยงานภาครัฐและภาคเอกชนที่เกี่ยวข้องร่วมกันรณรงค์การแก้ไขปัญหาภาวะโลกร้อนพร้อมกับเมืองใหญ่ทั่วโลกภายใต้โครงการปิดไฟ ๑ ชั่วโมง เพื่อลดโลกร้อน (๖๐+ Earth Hour) เป็นประจำทุกปีต่อเนื่องตั้งแต่ปี พ.ศ. ๒๕๕๑ เพื่อสานต่อโครงการรณรงค์ลดปัญหาภาวะโลกร้อนในภาพรวมของกรุงเทพมหานคร เผยแพร่การจัดกิจกรรมและแนวทางปฏิบัติการลดภาวะโลกร้อนของกรุงเทพมหานคร และเป็นต้นแบบในการสร้างจิตสำนึกของประชาชนและนำไปสู่การดำเนินการลดปัญหาภาวะโลกร้อนอย่างเป็นรูปธรรมต่อไป

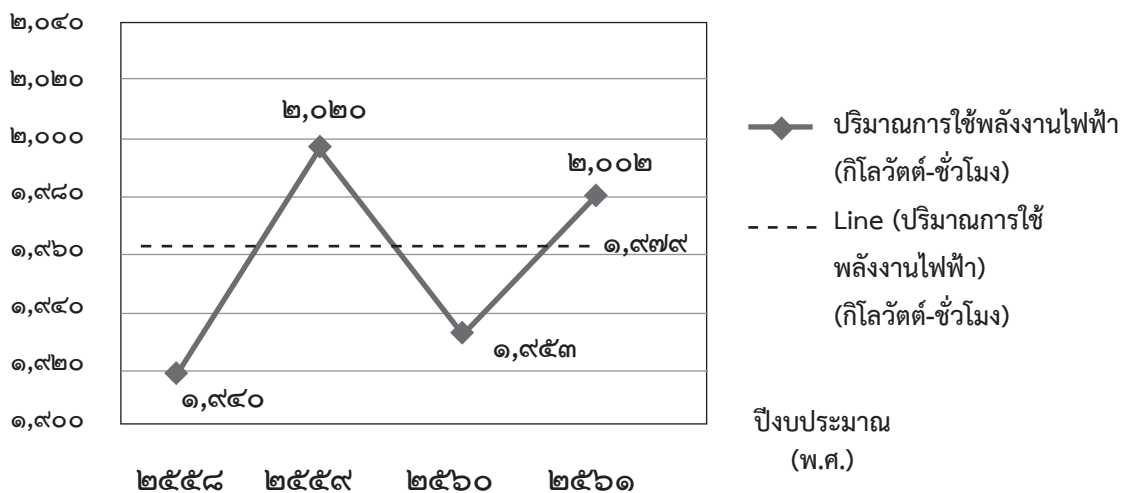
แผนภูมิแสดงปริมาณการใช้พลังงานไฟฟ้าของหน่วยงานกรุงเทพมหานคร
ระหว่างปีงบประมาณ พ.ศ. ๒๕๕๖ - ๒๕๖๐

ปริมาณ
(ล้านหน่วย)



แผนภูมิแสดงปริมาณพลังงานไฟฟ้าที่ลดได้จากโครงการปิดไฟ ๑ ชั่วโมง
ระหว่างปีงบประมาณ พ.ศ. ๒๕๕๘ - ๒๕๖๑

ปริมาณ
(ล้านหน่วย)



ด้านที่ ๓ มหานครสำหรับทุกคน

มิติที่ ๓.๑ การจัดตั้งอำนวยการความสะดวก สวัสดิการและการสงเคราะห์ และการดูแลสุขภาพให้กับผู้สูงอายุ คนพิการ และผู้ด้อยโอกาส

ผู้สูงอายุและคนพิการสามารถใช้ชีวิตได้สะดวก

การบริหารจัดการมหานครให้มีประสิทธิภาพย่อมต้องคำนึงถึงการตอบสนองความต้องการของคนทุกกลุ่มที่อาศัยอยู่ในมหานคร โดยเฉพาะที่ภาครัฐต้องเข้าไปให้การสนับสนุน และช่วยเหลือ เพื่อให้สามารถดูแลตนเอง หรือ ดำรงชีพได้อย่างมีศักดิ์ศรีตามศักยภาพ คือ กลุ่ม ผู้สูงอายุ^{๑๔} คนพิการ^{๑๕} และผู้ด้อยโอกาส ซึ่งเป็นกลุ่มที่มักจะถูกมองว่าเป็นภาระของสังคม และถูกละเลยการเอาใจใส่อย่างจริงจังในการพัฒนาศักยภาพให้สามารถเป็นส่วนหนึ่งในการสร้างความก้าวหน้าให้กับสังคม กลุ่มคนเหล่านี้มีแนวโน้มเพิ่มมากขึ้น โดยเฉพาะกลุ่มผู้สูงอายุและคนพิการที่ใช้ชีวิตไม่คล่องแคล่ว เฉกเช่นผู้ที่ยังมีอายุน้อย แม้ผู้สูงอายุจะไม่มีคามพิการ แต่สมรรถภาพในการมองเห็น การเคลื่อนไหว การได้ยิน หรือ แม้แต่การคิดต่าง ๆ ก็ลดน้อยลง กรุงเทพฯ จึงจำเป็นต้องจัดสาธารณูปโภคและสิ่งอำนวยความสะดวกซึ่งถูกกำหนดในกฎกระทรวงกำหนดสิ่งอำนวยความสะดวกในอาคารสำหรับผู้พิการหรือทุพพลภาพ และคนชรา พ.ศ. ๒๕๔๘ ได้แก่ ทางลาด ห้องน้ำ ป้ายสัญลักษณ์ ที่จอดรถ นอกจากนี้ยังต้องให้บริการข้อมูล และสิ่งอื่น ๆ อาทิ การติดตั้งสัญญาณไฟจราจรทางแยกที่มีดวงโคมพร้อมอุปกรณ์เสียงประกอบทางข้าม ลิฟต์สำหรับคนพิการ รถแท็กซี่สำหรับผู้สูงอายุและคนพิการ รถเข็นสำหรับคนพิการ และไม้เท้าสีขาว เพื่อให้การใช้ชีวิตภายนอกที่อยู่อาศัยมีความสะดวกมากขึ้น และสอดคล้องกับยุทธศาสตร์ชาติ ๒๐ ปี (พ.ศ. ๒๕๖๐ - ๒๕๗๙) ยุทธศาสตร์ที่ ๔ การสร้างโอกาสความเสมอภาคและเท่าเทียมกันทางสังคม เป้าหมายที่ ๓ มีสภาพแวดล้อมและนวัตกรรมที่เอื้อต่อการดำรงชีวิตในสังคมสูงวัย รวมทั้ง แผนพัฒนาเศรษฐกิจและสังคมแห่งชาติ ฉบับที่ ๑๒ (พ.ศ. ๒๕๖๐ - ๒๕๖๔) ยุทธศาสตร์ที่ ๒ การสร้างความเป็นธรรม ลดความเหลื่อมล้ำในสังคม เป้าหมายที่ ๒ การเพิ่มโอกาสเข้าถึงบริการพื้นฐานทางสังคมของภาครัฐ จึงเป็นภารกิจที่ทุกหน่วยงานจะต้องให้ความสำคัญในการกำหนดยุทธศาสตร์เพื่อขับเคลื่อนเป้าหมายในการรองรับการเข้าสู่สังคมผู้สูงอายุ (Aging Society)

^{๑๔} ผู้สูงอายุ หมายถึง บุคคลซึ่งมีอายุเกินหกสิบปีบริบูรณ์ขึ้นไปและมีสัญชาติไทย ที่มา : พระราชบัญญัติผู้สูงอายุพ.ศ. ๒๕๔๖

^{๑๕} คนพิการ หมายถึง บุคคลที่มีความผิดปกติหรือมีความบกพร่องทางร่างกาย ทางสติปัญญาหรือจิตใจ ประเภทความพิการมี ๗ ประเภท ได้แก่ ๑) ความพิการทางการเห็น ๒) ความพิการทางการได้ยินหรือสื่อความหมาย ๓) ความพิการทางการเคลื่อนไหวหรือทางร่างกาย ๔) ความพิการทางจิตใจหรือพฤติกรรม ๕) ความพิการทางสติปัญญา ๖) ความพิการทางการเรียนรู้ และ ๗) ความพิการทางออทิสติก

ที่มา : ประกาศกระทรวงการพัฒนาสังคมและความมั่นคงของมนุษย์ เรื่อง ประเภทและหลักเกณฑ์ความพิการ (ฉบับที่ ๒) พ.ศ. ๒๕๕๕
ประกาศ ณ วันที่ ๙ กรกฎาคม พ.ศ. ๒๕๕๕

ปัจจุบัน กรุงเทพมหานครมีการจัดสาธารณูปโภคและสิ่งอำนวยความสะดวกให้แก่ผู้สูงอายุและคนพิการในภาพรวมที่ยังไม่เป็นรูปธรรม แต่ก็เป็นการกิจที่ต้องดำเนินการจึงเริ่มมีการสำรวจสิ่งอำนวยความสะดวกสำหรับผู้สูงอายุและคนพิการของอาคาร จัดทำฐานข้อมูล เพื่อเตรียมการวางแผนการออกแบบและขอจัดสรรงบประมาณเพื่อดำเนินการจัดทำสิ่งอำนวยความสะดวกในอาคารของสำนักงานเขต ทั้งนี้เพื่อเป็นการจัดสาธารณูปโภคและให้บริการสิ่งอำนวยความสะดวกให้แก่ผู้สูงอายุและคนพิการ เพื่อให้สามารถใช้ชีวิตได้สะดวก ซึ่งกรุงเทพมหานครจะมีการดำเนินการจัดสิ่งอำนวยความสะดวกให้กับผู้สูงอายุและคนพิการต่อไป

การอำนวยความสะดวกเพื่อการเดินทางของผู้สูงอายุและผู้พิการนั้น กรุงเทพมหานครได้ดำเนินการสำรวจทางข้ามทางแยกที่มีสัญญาณไฟจราจรแบบเดิมที่ยังไม่มีการติดตั้งดวงคอมพร้อมอุปกรณ์เสียงสำหรับผู้พิการสำหรับอำนวยความสะดวกในการเดินทางข้ามทางแยก จำนวน ๑๓๘ จุด (พ.ศ. ๒๕๕๙) และเริ่มดำเนินการปรับปรุงทางแยกดังกล่าว ซึ่งคาดว่าจะดำเนินการได้ครบถ้วนภายในปี พ.ศ. ๒๕๖๓ นอกจากนี้กรุงเทพมหานครได้จัดให้มีรถบริการสำหรับผู้สูงอายุและผู้พิการที่ใช้รถเข็น จำนวน ๓๐ คัน ให้บริการโดยไม่คิดมูลค่า ซึ่งดำเนินการต่อเนื่องมาตั้งแต่ปี พ.ศ. ๒๕๕๙ - ๒๕๖๓ แต่เนื่องจากจำนวนผู้มีความต้องการใช้รถบริการดังกล่าว มีจำนวนเพิ่มมากขึ้นทุกปี ในขณะที่รถบริการสามารถรองรับผู้ใช้บริการได้ประมาณ ๑,๕๐๐ คนต่อเที่ยวต่อเดือน จึงเป็นความท้าทายของกรุงเทพมหานครที่จะปรับปรุงบริการเพื่ออำนวยความสะดวกแก่ผู้สูงอายุและผู้พิการในการเดินทางประเภทอื่น ๆ ที่สำคัญคือการเดินทางด้วยขนส่งมวลชนระบบราง ซึ่งจะเปิดให้บริการในหลายเส้นทางภายในปี พ.ศ. ๒๕๖๓ กรุงเทพมหานครได้ดำเนินการก่อสร้างลิฟต์สำหรับผู้สูงอายุและผู้พิการบริเวณสถานีระบบขนส่งมวลชนกรุงเทพมหานคร ซึ่งสถานีที่เปิดให้บริการแล้ว (พ.ศ. ๒๕๕๓ - ๒๕๖๐) จำนวน ๒๓ สถานีนั้น ได้ดำเนินการก่อสร้างลิฟต์ครอบคลุมทุกสถานีแล้ว และจะดำเนินการก่อสร้างเพิ่มเติมในสถานีระบบขนส่งมวลชนกรุงเทพมหานครที่เปิดให้บริการตามเส้นทางเดินรถที่สร้างขึ้นใหม่ โดยกำหนดแบบก่อสร้างให้เป็นมาตรฐานเดียวกันทุกสถานี นอกจากนี้เพื่ออำนวยความสะดวกในการเชื่อมต่อการเดินทางระหว่างสถานีขนส่งมวลชนระบบรางไปสู่ขนส่งมวลชนประเภทอื่น ๆ กรุงเทพมหานครจำเป็นต้องมีการสำรวจเพื่อศึกษาความเหมาะสมและปรับปรุงสิ่งอำนวยความสะดวกต่าง ๆ ในบริเวณที่เกี่ยวข้องต่อไป

ผู้สูงอายุ คนพิการ และผู้ด้อยโอกาสสามารถดำรงชีวิตได้อย่างมีศักดิ์ศรี

ปัจจุบันข้อมูลทะเบียนราษฎร^{๑๖} ณ วันที่ ๓๑ ธันวาคม ๒๕๖๐ ระบุว่ากรุงเทพมหานครมีประชากร ๕,๔๙๑,๓๐๔ คน เป็นผู้สูงอายุ[#] (อายุ ๖๐ ปีบริบูรณ์ขึ้นไป) จำนวน ๑,๔๔๘,๘๒๙ คน (ร้อยละ ๒๖.๓๘) เมื่อเทียบกับสิบปีที่ผ่านมา คือ ปี พ.ศ. ๒๕๔๙ ซึ่งมีผู้สูงอายุ จำนวน ๕๘๑,๖๕๕ คน พบว่า ผู้สูงอายุเพิ่มขึ้น ๘๖๗,๑๗๔ คน จึงอาจกล่าวได้ว่ากรุงเทพมหานครได้เข้าสู่สังคมผู้สูงอายุ (Aging Society) คือ สังคมที่มีประชากรอายุ ๖๐ ปีขึ้นไป ในอัตราเท่ากับหรือมากกว่าร้อยละ ๑๐ ขึ้นไป จากสถานการณ์ด้านประชากรข้างต้น ทำให้หน่วยงานภาครัฐ ภาคเอกชน และทุกภาคส่วนต้องให้ความสำคัญในการกำหนดและผลักดันนโยบายและมาตรการเพื่อรองรับการเข้าสู่สังคมผู้สูงอายุให้มีประสิทธิภาพและครอบคลุมผู้สูงอายุทุกกลุ่มเป้าหมาย เพื่อให้ผู้สูงอายุได้รับการดูแล ช่วยเหลือและ

^{๑๖} สำนักบริหารการทะเบียน กรมการปกครอง กระทรวงมหาดไทย ณ วันที่ ๓๑ ธันวาคม ๒๕๖๐

พัฒนาคุณภาพชีวิตที่ดี มีศักดิ์ศรี และความมั่นคงของชีวิต ซึ่งสิทธิประโยชน์ของผู้สูงอายุได้ปรากฏในพระราชบัญญัติผู้สูงอายุ พ.ศ. ๒๕๔๖ มาตรา ๑๑ กำหนดให้ผู้สูงอายุมีสิทธิได้รับการคุ้มครอง การส่งเสริมและการสนับสนุนในด้านต่าง ๆ ได้แก่ บริการทางการแพทย์ การศึกษา ศาสนา ข้อมูลข่าวสาร ฝึกอาชีพการมีส่วนร่วมในกิจกรรมทางสังคม การอำนวยความสะดวกและความปลอดภัย การจัดที่พักอาศัย อาหารและเครื่องนุ่งห่มและการสงเคราะห์ เบี้ยยังชีพ เป็นต้น

ในส่วนผู้สูงอายุ แผนพัฒนากรุงเทพมหานคร ระยะ ๒๐ ปี ได้กำหนดตัวชี้วัด “สัดส่วนของผู้สูงอายุและคนพิการที่ได้รับการจัดสรรเบี้ยยังชีพ” เป้าหมายร้อยละ ๑๐๐ โดยหน่วยงานได้ดำเนินกิจกรรมการจ่ายเบี้ยยังชีพให้แก่ผู้สูงอายุภายใต้โครงการสร้างหลักประกันด้านรายได้ให้แก่ผู้สูงอายุที่มีสิทธิ และมีมาลงทะเบียนรับเบี้ยยังชีพ ในปี ๒๕๖๐ จำนวน ๖๙๕,๑๕๗ คน คิดเป็นร้อยละ ๔๗.๙๘ จากผู้สูงอายุตามทะเบียนราษฎร ๑,๔๔๘,๘๒๙ คน (ผู้รับเบี้ยยังชีพในปี ๒๕๕๗ มี ๕๘๖,๕๐๔ คน ปี ๒๕๕๘ มี ๖๒๖,๗๗๒ คน ปี ๒๕๕๙ จำนวน ๖๕๕,๑๓๙ คน) จะเห็นได้ว่า ยังมีประชากรอีกจำนวนหนึ่งที่ไม่ได้มาลงทะเบียนรับเบี้ยยังชีพ ซึ่งประชากรเหล่านี้อาจเป็นกลุ่มผู้มีฐานะดีไม่มีความจำเป็นต้องรับเบี้ยฯ กลุ่มผู้มีชื่อในทะเบียนบ้านแต่อาศัยอยู่ที่อื่น หรือกลุ่มผู้มีฐานะยากจนแต่ไม่สามารถเข้าถึงสวัสดิการดังกล่าวได้ หน่วยงานที่เกี่ยวข้องจึงควรมีการตรวจสอบ เพื่อค้นหาสาเหตุ ถ้าหากเป็นกลุ่มผู้มีฐานะยากจน แต่ไม่สามารถเข้าถึงสวัสดิการดังกล่าวจะได้ให้บริการเชิงรุกและประชาสัมพันธ์ให้กลุ่มเป้าหมายทราบถึงสวัสดิการต่าง ๆ ที่รัฐจัดให้ รวมทั้งให้การสงเคราะห์ผู้สูงอายุที่ประสบปัญหาภาวะยากลำบากในด้านการเงินและด้านอุปโภคบริโภค เช่น ค่าครองชีพประจำวัน เครื่องอุปโภคบริโภค หุ่นประกอบอาชีพ ค่าใช้จ่ายที่เกี่ยวข้องในการรักษาพยาบาล เงินช่วยเหลือสมทบในการสร้างหรือซ่อมแซมบ้าน ฯลฯ ตามระเบียบกรุงเทพมหานครว่าด้วยค่าใช้จ่ายในการจัดสวัสดิการและการสงเคราะห์ พ.ศ. ๒๕๔๑ กรณีประสบปัญหาความเดือดร้อนด้านครอบครัว เศรษฐกิจ สุขภาพอนามัย ทั้งร่างกายและจิตใจ อารมณ์สังคม มีผู้สูงอายุที่ได้รับความช่วยเหลือ ปี ๒๕๕๗ จำนวน ๕๑๐ คน ปี ๒๕๕๘ จำนวน ๕๗๒ คน ปี ๒๕๕๙ จำนวน ๗๗๓ คน ปี ๒๕๖๐ จำนวน ๗๑๐ คน นอกจากนี้ยังให้บริการจัดที่พักอาศัยเฉพาะผู้สูงอายุเพศหญิงที่ขอรับบริการตลอดปี ในลักษณะสถานสงเคราะห์พร้อมปัจจัย ๔ ที่จำเป็นต่อชีวิตในสถานสงเคราะห์คนชราบ้านบางแค ๒ โดยให้บริการฯ ในปี ๒๕๕๗ จำนวน ๑๓๙ ราย ปี ๒๕๕๘ จำนวน ๑๓๘ ราย ปี ๒๕๕๙ จำนวน ๑๒๕ ราย ปี ๒๕๖๐ จำนวน ๑๕๓ ราย ส่วนผู้สูงอายุเพศชายที่มีความเดือดร้อนต้องการความช่วยเหลือประมาณ ๕๐-๗๐ คนต่อปี มีบริการให้คำปรึกษาแนะนำการติดต่อหน่วยงานที่เกี่ยวข้อง หรือให้เข้าพักอาศัยในศูนย์บริการทางสังคมผู้สูงอายุดินแดง ซึ่งเป็นสถานที่ให้ความช่วยเหลือ หรือให้การสงเคราะห์ผู้สูงอายุที่ประสบปัญหาความเดือดร้อนเฉพาะหน้า โดยอาศัยอยู่ได้ครั้งละ ๑๕ วัน กรณีที่ไม่สามารถส่งต่อไปยังสถานสงเคราะห์คนชราสังกัดหน่วยงานอื่นได้ภายใน ๑๕ วัน ก็สามารถพักอาศัยในบ้านพักฉุกเฉินต่อเนื่องต่อไป ในอนาคตหากมีผู้สูงอายุเพศชายเพิ่มมากขึ้นจะส่งผลให้เกิดปัญหาเนื่องจากศูนย์บริการทางสังคมผู้สูงอายุดินแดงมีข้อจำกัดในเรื่องบุคลากร สถานที่ ฯลฯ ในส่วนของการส่งเสริมและสนับสนุนให้ครอบครัวมีส่วนร่วมในการดูแลผู้สูงอายุ กรุงเทพมหานครได้ดำเนินการมาตรการสร้างศักยภาพของสมาชิกในครอบครัวในการดูแลผู้สูงอายุ โดยจัดอบรมผู้ที่จะต้องดูแลผู้สูงอายุที่พักที่บ้านเพราะต้องการให้ครอบครัวดูแลกันเองที่บ้าน ถือเป็นอีกแนวทางหนึ่งที่ทำให้ผู้สูงอายุไม่รู้สึกลำบากใจ ไม่รู้สึกถูกทอดทิ้งรู้สึกถึงคุณค่าในตัวเองและได้อยู่ใกล้ลูกหลาน

ในส่วนของผู้ด้อยโอกาส^{๑๑๗} ที่มักประสบปัญหาในรูปการถูกกีดกัน ถูกเลือกปฏิบัติที่ไม่เป็นธรรมชาติการยอมรับจากสังคม (ไม่มีตัวตน อยู่ในภาวะยากลำบาก) ไม่มีที่อยู่อาศัย การให้บริการของรัฐ หน่วยงานยังจำกัดผู้ด้อยโอกาสมีทัศนคติเชิงลบต่อตนเองและขาดโอกาสในการมีส่วนร่วมนั้น แผนพัฒนากรุงเทพมหานครได้กำหนดตัวชี้วัด “สัดส่วนของผู้มีรายได้น้อยที่ได้รับการช่วยเหลือด้านที่อยู่อาศัย” เป้าหมายร้อยละ ๑๐๐ โดยได้มีการดำเนินโครงการบ้านอิมใจ โดยเปิดให้ผู้ด้อยโอกาสลงทะเบียนเข้ารับความช่วยเหลือ (พักค้าง) ปี ๒๕๕๗ จำนวน ๒๓๓ ราย ปี ๒๕๕๘ จำนวน ๓๖๖ ราย ปี ๒๕๕๙ จำนวน ๓,๐๔๒ ราย (รวมประชาชนที่มาเข้าสักการะพระบรมศพพระบาทสมเด็จพระเจ้าอยู่หัวภูมิพลอดุลยเดช) และปี ๒๕๖๐ จำนวน ๓๙,๘๒๐ ราย (รวมประชาชนที่มาเข้าสักการะพระบรมศพพระบาทสมเด็จพระเจ้าอยู่หัวภูมิพลอดุลยเดช)

ในส่วนของกลุ่มคนพิการที่ได้รับเบี้ยความพิการ^{๑๑๘} ข้อมูล ณ วันที่ ๓๐ กันยายน ๒๕๖๐ ระบุว่ากรุงเทพมหานครมีคนพิการที่มาลงทะเบียนและได้รับเบี้ยความพิการ จำนวน ๗๒,๕๗๙ คน (คนพิการที่ได้รับเบี้ยความพิการ ปี ๒๕๕๘ จำนวน ๕๕,๔๔๒ คน ปี ๒๕๕๙ จำนวน ๕๓,๓๖๕ คน) และเมื่อเทียบกับปี พ.ศ. ๒๕๖๐ กับ พ.ศ. ๒๕๕๑ ซึ่งมีคนพิการ จำนวน ๓๒,๗๒๘ คน พบว่า คนพิการเพิ่มขึ้น ๓๙,๘๕๑ คน (เพิ่มขึ้นถึงร้อยละ ๑๒๒) แสดงให้เห็นว่า กลุ่มคนพิการก็มีแนวโน้มเพิ่มมากขึ้นเช่นกัน สาเหตุมาจากภาวะความเจ็บป่วยและโรคต่าง ๆ ในภายหลังความพิการแต่กำเนิด และเกิดอุบัติเหตุที่ทำให้เกิดความพิการ

ในส่วนของกลุ่มเด็กด้อยโอกาส อาทิเช่น เด็กในสภาพยากลำบาก เด็กพิการ เด็กเร่ร่อน และเด็กยากจน จากผลการศึกษา พบว่ากรุงเทพมหานครเป็นจังหวัดที่มีเด็กเร่ร่อนมากที่สุด และมักอาศัยอยู่ตามที่สาธารณะต่าง ๆ เช่น หัวลำโพง สนามหลวง เชียงสะพานพุทธ วงเวียนใหญ่ สวนศรีนครินทร์ ลาดพร้าว พัฒน์พงษ์ สวนลุมพินี และเชียงสะพาน ปิ่นเกล้า สาเหตุที่ทำให้เด็กเหล่านี้ออกมาเร่ร่อน เนื่องจากปัญหาจากครอบครัว ปัญหาจากโรงเรียน และปัญหาที่เกิดจากนายหน้าและเพื่อน ซึ่งส่วนใหญ่ยังชีพอยู่ด้วยการขอทาน การขายของ การขายบริการทางเพศ และมีการเสพยาเสพติดประเภทต่าง ๆ เช่น บุหรี่ แล็กเกอร์ ยาแก้ปวดประสาทและเฮโรอีน กรุงเทพมหานครได้ให้การสงเคราะห์ช่วยเหลือกลุ่มเด็กด้อยโอกาสดังกล่าว อาทิ ทุนการศึกษา ค่ารักษาพยาบาล ค่าอวัยวะเทียมและอุปกรณ์ ฯลฯ ตามระเบียบกรุงเทพมหานคร ว่าด้วยค่าใช้จ่ายในการจัดสวัสดิการและการสงเคราะห์ พ.ศ. ๒๕๕๗ โดยให้การสงเคราะห์เด็กในปี ๒๕๕๗ จำนวน ๑,๒๔๗ ราย ปี ๒๕๕๘ จำนวน ๑,๙๗๖ ราย ปี ๒๕๕๙ จำนวน ๑,๓๙๖ ราย ปี ๒๕๖๐ จำนวน ๙๙๒ ราย นอกจากนี้ยังมีศูนย์สร้างโอกาสเด็ก เพื่อช่วยเหลือเด็กเร่ร่อน จำนวน ๗ แห่ง อยู่ในบริเวณสวนจตุจักร เขตจตุจักร สวนลุมพินี เขตปทุมวัน สะพานพระราม ๙ เขตทุ่งครุ สะพานพระราม ๘ เขตบางพลัด สวนพฤษชาติ คลองจั่น เขตบางกะปิ และสะพานพระปกเกล้า เขตธนบุรี ให้บริการเด็ก จำนวน ๑๑,๘๘๓ ราย

^{๑๑๗} ผู้ด้อยโอกาส หมายถึง ผู้ประสบปัญหาความเดือดร้อน และได้รับผลกระทบในด้านเศรษฐกิจ สังคม การศึกษา สาธารณสุข การเมือง กฎหมาย วัฒนธรรม ภัยธรรมชาติและภัยสงคราม รวมถึงผู้ที่ขาดโอกาสที่จะเข้าถึงการบริการขั้นพื้นฐานของรัฐ ตลอดจนผู้ประสบปัญหาที่ยังไม่มีองค์กรหลักรับผิดชอบ อันจะส่งผลให้ไม่สามารถดำรงชีวิตได้เท่าเทียมกับผู้อื่น แบ่งได้เป็น ๕ กลุ่ม ได้แก่ ๑) คนยากจน ๒) คนเร่ร่อนหรือไร้ที่อยู่อาศัย ๓) ผู้ที่ไม่มีสถานะทางทะเบียนราษฎร (คนไร้สัญชาติ) ๔) ผู้พันโท และ ๕) ผู้ติดเชื้อ HIV ผู้ป่วยเอดส์ และผู้ที่ได้รับผลกระทบจากเอดส์

^{๑๑๘} กรมส่งเสริมและพัฒนาคุณภาพชีวิตคนพิการ กระทรวงการพัฒนาสังคมและความมั่นคงของมนุษย์ ณ วันที่ ๓๑ มีนาคม ๒๕๖๐

ในส่วนของกลุ่มเด็กก่อนวัยเรียนกรุงเทพมหานคร ปี ๒๕๖๐ มีศูนย์พัฒนาเด็กก่อนวัยเรียน จำนวน ๓๑๒ ศูนย์ มีอาสาสมัครผู้ดูแลเด็ก จำนวน ๒,๐๙๖ คน และมีเด็กก่อนวัยเรียนอายุระหว่าง ๒ - ๖ ปี ที่มาใช้บริการของศูนย์ฯ จำนวน ๒๕,๙๙๕ คน ทำให้สามารถดูแลและจัดกิจกรรมให้แก่เด็กก่อนวัยเรียน และตอบสนองต่อความต้องการในพื้นที่เขต ๔๖ เขต รวมทั้งมีการพัฒนาศูนย์พัฒนาเด็กก่อนวัยเรียนให้เป็นไปตามมาตรฐานกรุงเทพมหานคร และสอดคล้องกับมาตรฐานศูนย์เด็กเล็กแห่งชาติ ปัจจุบันมีศูนย์ฯ ที่รับการประเมินจำนวน ๓๐๗ ศูนย์ ผลการประเมินผ่านระดับพื้นฐาน จำนวน ๔๐ ศูนย์ ระดับดี จำนวน ๑๔๒ ศูนย์ ระดับดีมาก จำนวน ๑๒๓ ศูนย์ และไม่ผ่านจำนวน ๒ ศูนย์

จะเห็นได้ว่าจำนวนประชากรที่เข้าถึงสวัสดิการมีแนวโน้มเพิ่มขึ้น เช่น ผู้สูงอายุที่ได้รับเบี้ยยังชีพและคนพิการที่ได้รับเบี้ยความพิการมีจำนวนเพิ่มสูงขึ้น การสงเคราะห์ผู้สูงอายุที่ประสบปัญหาภาวะยากลำบากมีจำนวนเพิ่มสูงขึ้น ผู้ด้อยโอกาสหรือผู้ที่มีภาวะยากลำบากในการดำรงชีพมีจำนวนเพิ่มขึ้น และผู้ด้อยโอกาสที่ใช้บริการที่พักอาศัยมีจำนวนเพิ่มขึ้นในทุกปี ปัญหาต่าง ๆ อาทิเช่น สวัสดิการสังคมที่รัฐจัดให้กับผู้สูงอายุยังไม่เพียงพอกับความต้องการของผู้สูงอายุ และไม่สามารถตอบสนองปัญหาได้อย่างแท้จริง รวมทั้งไม่ครอบคลุมผู้สูงอายุได้ทั้งหมด จึงต้องอาศัยการบูรณาการจากทุกภาคส่วนทั้งภาครัฐ ภาคเอกชน และภาคประชาชน เพื่อรองรับจำนวนผู้สูงอายุ ซึ่งเป็นผู้มีคุณค่าต่อสังคมและประเทศชาติที่เพิ่มมากขึ้นเรื่อย ๆ ให้มีคุณภาพชีวิตที่ดี

ซึ่งสิ่งเหล่านี้ทำให้กรุงเทพมหานครต้องเร่งดำเนินการพัฒนาศูนย์ฯ ที่ให้ความช่วยเหลือให้มีคุณภาพได้มาตรฐาน ต้องสร้างโอกาสให้บุคคลเหล่านี้สามารถดำเนินชีวิตด้วยตนเองที่เท่าเทียมกับคนปกติในสังคม มีความเป็นอยู่อย่างมีศักดิ์ศรีความเป็นมนุษย์^{๑๔} เท่าเทียมกับคนทั่วไป

ผู้สูงอายุ คนพิการและผู้ด้อยโอกาสได้รับการดูแลสุขภาพอย่างครบวงจร เพื่อคุณภาพชีวิตที่ดี

ประเทศไทยอยู่ในระยะที่โครงสร้างประชากรมีการเปลี่ยนแปลงอย่างรวดเร็วและเป็นอีกปัจจัยหนึ่งที่ต้องให้ความสำคัญ โดยในปี พ.ศ. ๒๕๖๓ คาดว่าจำนวนประชากรผู้สูงอายุจะเพิ่มขึ้นเป็น ๑๑ ล้านคน ซึ่งเป็นการเปลี่ยนแปลงที่กำลังนำประเทศไทยไปสู่สภาวะที่เรียกว่า “ภาวะประชากรผู้สูงอายุ” (Population Aging) ที่สมบูรณ์โดยสัดส่วนของบุคคลในวัยทำงานลดลง สถานการณ์ที่สำคัญ คือ ปัญหาสุขภาพ ซึ่งการเปลี่ยนแปลงดังกล่าวจะส่งผลกระทบต่อการใช้ทรัพยากรต่าง ๆ ทั้งในด้านสุขภาพและสังคม จึงจำเป็นที่กรุงเทพมหานครต้องเตรียมการจัดบริการทางการแพทย์สำหรับผู้สูงอายุที่ครบวงจรให้ผู้สูงอายุสามารถเข้าถึงได้อย่างเท่าเทียมกับประชาชนทั่วไป ตลอดจนการจัดสวัสดิการและการสงเคราะห์ การฟื้นฟูสุขภาพที่มีความเชื่อมโยงกับการพัฒนากรุงเทพมหานครให้เป็นมหานครสำหรับทุกคน ในส่วนของมิติที่ ๓.๑ ผู้สูงอายุ ผู้พิการ และผู้ด้อยโอกาสได้รับการดูแลอย่างครบวงจร เป้าหมายที่ ๓.๑.๒ ผู้สูงอายุ ผู้พิการ

^{๑๔} ศักดิ์ศรีความเป็นมนุษย์ หมายถึง สภาพความเป็นคน โดยไม่นึกถึงเหตุแห่งความแตกต่างในเรื่องถิ่นกำเนิด เชื้อชาติ ภาษา เพศ อายุ สถานภาพกาย หรือสุขภาพ สถานะของบุคคล ฐานะทางเศรษฐกิจหรือสังคม ความเชื่อทางศาสนา การศึกษาอบรม หรือความคิดเห็นทางการเมือง การที่ผู้ใดไม่ได้รับหรือทำให้ผู้ใดไม่มีสิทธิและเสรีภาพที่พึงมีพึงได้ การใช้งานปกติ เช่น การทำร้าย กักขัง ทรมาน การซื้อขาย หรือการไม่ได้รับปัจจัยที่จำเป็นขั้นพื้นฐานในชีวิต อันได้แก่ งาน อาหาร ที่อยู่อาศัย การดูแลสุขภาพ การศึกษา วัฒนธรรม พึงถือว่าเป็นการทำลายสภาพความเป็นคน หรือทำลายศักดิ์ศรีความเป็นมนุษย์

และผู้ด้อยโอกาสสามารถดำรงชีวิตได้อย่างมีศักดิ์ศรีและเป้าหมายที่ ๓.๑.๓ ผู้สูงอายุได้รับการดูแลสุขภาพอย่างครบวงจรเพื่อคุณภาพชีวิตที่ดี คาดการณ์แนวโน้มประเทศไทยจัดอยู่ในกลุ่มสังคมสูงวัยของกลุ่มประเทศอาเซียนเป็นอันดับที่ ๒ รองจากประเทศสิงคโปร์ซึ่งเป็นผลมาจากการที่มีอัตราเจริญพันธุ์และอัตราการเกิดลดลงอย่างรวดเร็ว และการลดภาวะการตายอันเนื่องมาจากความก้าวหน้าของเทคโนโลยีทางการแพทย์และการพัฒนาประเทศทั้งด้านเศรษฐกิจและสังคมทำให้คนไทยมีสุขภาพที่ดี มีอายุยืนยาวมากขึ้น และประชากรอายุ ๖๐ ปีขึ้นไปมีแนวโน้มสูงขึ้นอย่างต่อเนื่อง ข้อมูลคาดประมาณประชากรของประเทศไทย ปี ๒๕๕๕ - ๒๕๗๓ พบว่าในภาพรวมประเทศไทยอยู่ในสถานการณ์ “สังคมสูงวัย” (AGED SOCIETY) จำนวนผู้สูงอายุที่อ่อนแอและพิการรวมทั้งผู้ที่ป่วยด้วยโรคเรื้อรังต่าง ๆ จะเพิ่มมากขึ้นอย่างรวดเร็ว ส่งผลกระทบต่อบริการการแพทย์ฉุกเฉินและศักยภาพของสถานพยาบาลที่รองรับผู้ป่วยฉุกเฉิน^{๒๐}

กรุงเทพมหานครกำหนดวิสัยทัศน์และยุทธศาสตร์ในการพัฒนาคุณภาพชีวิตผู้สูงอายุในช่วง ๔ ปีข้างหน้า (พ.ศ. ๒๕๖๑ - ๒๕๖๔) “ผู้สูงอายุมีคุณภาพชีวิตที่ดี มีคุณค่า และมีความสุข” การเป็นสังคมผู้สูงอายุอย่างรวดเร็วและต่อเนื่องท่ามกลางสังคมขนาดใหญ่ที่มีความหลากหลายและความยุ่งยากซับซ้อนของการดำเนินการในทุกเรื่อง ทำให้ปัญหาผู้สูงอายุจะต้องได้รับความสนใจและปรับบทบาทอย่างทันต่อเหตุการณ์ ซึ่งต้องดำเนินการพร้อมกันทุกภาคส่วนทั้งหน่วยงานให้บริการ ตัวผู้สูงอายุเอง และส่วนที่เกี่ยวข้องทั้งหมด ทั้งนี้ เพื่อดูแลผู้สูงอายุที่เป็น วัยเสี่ยงและวัยเปราะบางให้มีคุณภาพชีวิตที่ดีทั้งในด้านสุขภาพ เศรษฐกิจ และสังคม^{๒๑}


มิติที่ ๓.๒ เมืองแห่งโอกาสทางเศรษฐกิจ : การสร้างโอกาสทางอาชีพและรายได้ที่มีนัยแรงงานนอกระบบ^{๒๒} เข้าถึงสวัสดิการและแหล่งเงินทุนอย่างเท่าเทียม

แรงงานเป็นทุนมนุษย์ซึ่งถือเป็นปัจจัยที่สำคัญและมีคุณค่าต่อการพัฒนาเศรษฐกิจของกรุงเทพมหานคร ทั้งระดับส่วนย่อยและระดับมหภาคของระบบเศรษฐกิจ ถ้าแรงงานในภาคการผลิตต่าง ๆ มีความรู้ความสามารถ มีทักษะ และศักยภาพสูง มีโอกาสได้ทำงาน มีรายได้ในการประกอบอาชีพ ก็จะส่งผลให้ผลิตภาพการผลิตสูงขึ้น และจะส่งผลสืบเนื่องต่อไปยังการพัฒนาเศรษฐกิจในภาพรวมของกรุงเทพมหานครในที่สุด จากผลการสำรวจสภาพการณ์ทำงานของประชากร เดือนกรกฎาคม พ.ศ. ๒๕๖๑ โดยสำนักงานสถิติแห่งชาติ พบว่ากรุงเทพมหานครมีประชากรที่อยู่ในวัยทำงานหรืออายุ ๑๕ ปีขึ้นไป จำนวน ๗,๖๐๑,๑๐๐ คน จำนวนผู้มีงานทำ ๕,๓๔๓,๘๐๐ คน ผู้ว่างงาน ๘๙,๐๐๐ คน กำลังแรงงานที่รอฤดูกาล ๖,๑๐๐ คน และผลการสำรวจสถานการณ์แรงงานนอกระบบปี พ.ศ. ๒๕๖๐ ไตรมาสที่ ๓ (เดือนกรกฎาคม - กันยายน ๒๕๖๐) โดยสำนักงานสถิติแห่งชาติ พบว่ากรุงเทพมหานครมีแรงงานในระบบ ๓.๗๑ ล้านคน และมีแรงงานนอกระบบ ๑ ถึง ๑.๕ ล้านคน แรงงานนอกระบบเป็นกลุ่มเป้าหมายที่กรุงเทพมหานครให้ความสำคัญไม่น้อยไปกว่ากลุ่มแรงงานที่อยู่ในระบบ เนื่องจากเป็นแรงงานที่ทำงานอิสระ ไม่มีสัญญาการจ้างงาน จึงไม่ได้รับ

^{๒๐} โครงการวิจัยการศึกษาระบบบริการการแพทย์ฉุกเฉินสำหรับผู้สูงอายุ โดยคณาจารย์คณะสาธารณสุขศาสตร์ มหาวิทยาลัยมหิดล ด้วยการสนับสนุนทุนวิจัยจากสถาบันการแพทย์ฉุกเฉินแห่งชาติ, กรกฎาคม ๒๕๕๙

^{๒๑}วารสารสำนักยุทธศาสตร์และประเมินผล ปีที่ ๙ ฉบับที่ ๑ มกราคม - เมษายน ๒๕๕๙

^{๒๒} แรงงานนอกระบบ หมายถึง “ผู้มีงานทำที่ไม่ได้รับความคุ้มครองและไม่มีหลักประกันทางสังคมจากการทำงาน” (นิยามของสำนักงานสถิติแห่งชาติ)



การคุ้มครองในระบบการประกันสังคมและสวัสดิการ แรงงานนอกระบบส่วนใหญ่มีรายได้ไม่แน่นอน มีทักษะฝีมือในระดับล่าง ขาดโอกาสที่เพียงพอในการเข้าถึงองค์ความรู้ ทรัพยากร แหล่งเงินทุนในการประกอบอาชีพ ส่งผลให้เกิดปัญหาความเหลื่อมล้ำในสังคม การสร้างโอกาสทางเศรษฐกิจแก่กลุ่มผู้ด้อยโอกาสทางเศรษฐกิจ ผู้ที่อยู่ในภาคเศรษฐกิจนอกระบบ และแรงงานนอกระบบ ให้มีความมั่นคงในอาชีพและรายได้ ได้ถูกนำมากำหนดเป็นเป้าหมายหนึ่งของการพัฒนากรุงเทพมหานครในระยะ ๒๐ ปี (พ.ศ. ๒๕๕๖ - ๒๕๗๕) เพื่อส่งเสริมให้เกิดความเสมอภาคและความเป็นธรรมในสังคม และเป็นส่วนหนึ่งของการยกระดับคุณภาพชีวิตของประชาชนชาวกรุงเทพฯ ให้มีชีวิตความเป็นอยู่ที่ดีขึ้น และยังสามารถรับกับยุทธศาสตร์การพัฒนาของแผนพัฒนาเศรษฐกิจและสังคมแห่งชาติ ฉบับที่ ๑๒ (พ.ศ. ๒๕๖๐ - ๒๕๖๔) ที่เร่งกระจายโอกาสการพัฒนาและสร้างความมั่นคงให้ทั่วถึง ลดความเหลื่อมล้ำไปสู่สังคมที่เสมอภาคและเป็นธรรม โดยในปี ๒๕๖๓ กรุงเทพมหานครจะผลักดันในเรื่องที่เกี่ยวข้องกับการสร้างโอกาสในการเข้าถึงสิทธิประโยชน์ ตามกฎหมายต่าง ๆ ซึ่งจัดขึ้นเพื่อก่อให้เกิดความมั่นคงในการดำรงชีวิต อาทิ สิทธิในการประกันตนของแรงงานนอกระบบตามกฎหมายประกันสังคม มาตรา ๔๐ สิทธิตามพระราชบัญญัติคุ้มครองแรงงาน พ.ศ. ๒๕๔๑ สิทธิตามพระราชบัญญัติการออมแห่งชาติ พ.ศ. ๒๕๕๔ : การเป็นสมาชิกกองทุนการออมแห่งชาติ (กอช.) หรือกองทุนอื่น ๆ ที่มีวัตถุประสงค์ใกล้เคียงกัน สิทธิในการเข้าถึงแหล่งเงินทุน ทรัพยากรเพื่อการประกอบอาชีพ เช่น บริการสินเชื่อของธนาคารต่าง ๆ กองทุนที่ให้การสนับสนุนการจัดกิจกรรมของกลุ่มอาชีพ เช่น กองทุนพัฒนาชุมชนกรุงเทพมหานคร กองทุนหมู่บ้านและชุมชนเมือง ฯลฯ รวมทั้งให้ความสำคัญกับสถานธนาฑูบาล (โรงรับจำนำ) ของกรุงเทพมหานคร ซึ่งเป็นแหล่งเงินทุนดอกเบี้ยต่ำในระดับชุมชนที่ให้การสนับสนุน/ช่วยสร้างโอกาสทางเศรษฐกิจ เสริมสร้างอาชีพให้กับคนในชุมชน โดยจะขยาย/เพิ่มจำนวนสถานธนาฑูบาลให้ครอบคลุมทุกพื้นที่เขต เพื่อให้เพียงพอกับความต้องการของประชาชน นอกจากนี้กรุงเทพมหานครจะส่งเสริมเรื่องการบริหารจัดการรายได้ การสร้างความรู้ความเข้าใจด้านการเงิน ส่งเสริมวินัยการออมเงิน และการบริหารหนี้สิน เพื่อให้แรงงานนอกระบบและประชาชนทั่วไปสามารถบริหารจัดการด้านการเงินได้อย่างมีประสิทธิภาพ รู้จักใช้จ่ายอย่างพอประมาณ มีการเก็บออม และไม่มีปัญหาหนี้สิน


แรงงานนอกระบบ ผู้มีรายได้น้อย และประชาชนทั่วไปมีอาชีพและรายได้ที่มั่นคง

วิสัยทัศน์ของประชาชนตามแผนพัฒนากรุงเทพมหานคร ระยะ ๒๐ ปี (พ.ศ. ๒๕๕๖ - ๒๕๗๕) ต้องการให้กรุงเทพมหานครมีระบบการจัดการอาชีพและการแสวงหารายได้ ที่สามารถเพิ่มโอกาสให้แก่กลุ่มผู้ด้อยโอกาสทางเศรษฐกิจและผู้ที่อยู่ในภาคเศรษฐกิจนอกระบบ เพื่อส่งเสริมให้เกิดความเสมอภาคและความเป็นธรรมในสังคม และเป็นส่วนหนึ่งของการยกระดับคุณภาพชีวิตของประชาชนชาวกรุงเทพฯ ให้มีชีวิตความเป็นอยู่ที่ดีขึ้น ซึ่งกรุงเทพมหานครได้นำเป้าหมายดังกล่าวมาดำเนินการอย่างต่อเนื่องเพื่อให้บรรลุผล โดยมุ่งเน้นไปที่การฝึกอาชีพการพัฒนาศักยภาพทักษะ ความรู้ความสามารถในการประกอบอาชีพให้กับแรงงานนอกระบบ (กลุ่มผู้ประกอบอาชีพด้านการบริการ) ผู้มีรายได้น้อย ผู้ว่างงาน ผู้ถูกเลิกจ้างงาน และประชาชนทั่วไป เพื่อจะได้นำความรู้ไปประกอบอาชีพหารายได้เลี้ยงตนเองและครอบครัว ซึ่งกรุงเทพมหานครมีโรงเรียนฝึกอาชีพศูนย์ฝึกอาชีพและสำนักงานเขต เป็นหน่วยงานหลักในการดำเนินการ โดยในปีงบประมาณ ๒๕๖๐ มีผู้ที่ผ่านการฝึกอบรมอาชีพจากโรงเรียนฝึกอาชีพกรุงเทพมหานครจำนวน ๑๓,๖๙๗ คน และมีผู้ที่สามารถนำความรู้ไปประกอบอาชีพ/มีงานทำ ๙,๗๓๑ คน

ในปีงบประมาณ ๒๕๖๓ กรุงเทพมหานครยังคงให้ความสำคัญกับการพัฒนาทักษะอาชีพของแรงงานนอกระบบ ผู้มีรายได้น้อย และประชาชนทั่วไป นอกจากนี้จะให้ความสำคัญกับการพัฒนาหลักสูตรอาชีพให้สอดคล้องกับความต้องการของประชาชนและตลาดงาน รวมทั้งการยกระดับสมรรถนะฝีมือแรงงานของผู้ที่ผ่านการฝึกอาชีพจากโรงเรียนฝึกอาชีพกรุงเทพมหานคร เพื่อเพิ่ม “แรงงานฝีมือ” สู่อุตสาหกรรม ตอบสนองต่อยุทธศาสตร์การพัฒนาของแผนพัฒนาเศรษฐกิจและสังคมแห่งชาติ ฉบับที่ ๑๒ (พ.ศ. ๒๕๖๐ - ๒๕๖๔) ในส่วนของยุทธศาสตร์การเสริมสร้างและพัฒนาศักยภาพทุนมนุษย์ และยุทธศาสตร์การสร้างความเป็นธรรมและลดความเหลื่อมล้ำในสังคมที่มีจุดเน้นในการพัฒนาทักษะของประชาชนให้สามารถประกอบอาชีพและมีรายได้ รวมทั้งสอดคล้องกับ (ร่าง) แผนยุทธศาสตร์การบริหารจัดการแรงงานนอกระบบ พ.ศ. ๒๕๖๐ - ๒๕๖๔ ยุทธศาสตร์ที่ ๒ เสริมสร้างสมรรถนะแรงงานนอกระบบเพื่อการทำงานที่คาดหวังให้แรงงานนอกระบบมีความรู้และทักษะทางอาชีพ มีมาตรฐานสมรรถนะ และมีรายได้ที่มั่นคง

มิติที่ ๓.๓ การศึกษาสำหรับทุกคน

แผนพัฒนากรุงเทพมหานคร ระยะ ๒๐ ปี ระยะที่ ๑ (พ.ศ. ๒๕๕๖ - ๒๕๖๐) ในมิติการศึกษาสำหรับทุกคน ระบุเฉพาะการศึกษาในระบบซึ่งทำให้ไม่ครอบคลุมนิยามของการศึกษาตามพระราชบัญญัติการศึกษาแห่งชาติ พ.ศ. ๒๕๔๒ มาตรา ๔ “การศึกษา” หมายความว่ากระบวนการเรียนรู้เพื่อความเจริญงอกงามของบุคคลและสังคม โดยการถ่ายทอดความรู้ การฝึก การอบรม การสืบสานทางวัฒนธรรม การสร้างสรรค์จรรโลงความก้าวหน้าทางวิชาการ การสร้างองค์ความรู้ขึ้นเกิดจากการจัดสภาพแวดล้อม สังคม การเรียนรู้และปัจจัยเกื้อหนุนให้บุคคลเรียนรู้อย่างต่อเนื่องตลอดชีวิต “การศึกษาขั้นพื้นฐาน” หมายความว่าการศึกษาก่อนระดับอุดมศึกษา “การศึกษาตลอดชีวิต” หมายความว่าการศึกษาที่เกิดจากการผสมผสานระหว่างการศึกษาในระบบ การศึกษานอกระบบ และการศึกษาตามอัธยาศัย เพื่อให้สามารถพัฒนาคุณภาพชีวิตได้อย่างต่อเนื่องตลอดชีวิต ดังนั้นแผนพัฒนากรุงเทพมหานคร ระยะ ๒๐ ปี ระยะที่ ๒ (พ.ศ. ๒๕๖๑ - ๒๕๖๕) จึงเพิ่มเป้าหมาย “ประชาชนมีโอกาสศึกษาตลอดชีวิต” เพื่อให้ “มิติการศึกษาสำหรับทุกคน” ครบถ้วน การศึกษาเป็นสิ่งสำคัญอย่างยิ่งในการพัฒนาประเทศ ซึ่งปกติเด็กและเยาวชนจะต้องได้รับการศึกษาตามหลักสูตรในระบบโรงเรียน แต่ปัจจุบันการเรียนของคนรุ่นใหม่ไม่ได้ถูกจำกัดเฉพาะในห้องเรียนเท่านั้น กรุงเทพมหานคร จึงให้บริการและส่งเสริมในเรื่องการศึกษาตามอัธยาศัยและการเรียนรู้ตลอดชีวิต และผลักดันให้ประชาชนชาวกรุงเทพมหานคร ทุกเพศ ทุกวัย ได้รับการศึกษาตามอัธยาศัยหรือการเรียนรู้ตลอดชีวิตอย่างทั่วถึง ส่งเสริมให้ประชาชนมีนิสัยรักการอ่าน สร้างวัฒนธรรมรักการอ่าน และเพื่อเพิ่มศักยภาพรวมทั้งเป็นการพัฒนาคุณภาพชีวิตของประชาชนชาวกรุงเทพฯ จึงได้ปรับปรุงแหล่งเรียนรู้ เช่น ห้องสมุดเพื่อการเรียนรู้ให้มีความทันสมัยและสร้างอัตลักษณ์ที่โดดเด่นเฉพาะ เช่น ห้องสมุดสีเขียว ห้องสมุดการ์ตูน ฯลฯ รวมทั้งส่งเสริมและพัฒนาแหล่งเรียนรู้อื่น ๆ เช่น พิพิธภัณฑ์เด็กกรุงเทพมหานคร พิพิธภัณฑ์ท้องถิ่น บ้านหนังสือ และก่อสร้างหอสมุดเมืองที่มีความทันสมัยบริเวณสี่แยกคอกวัว ถนนราชดำเนิน เขตพระนคร (เปิดให้บริการเมื่อ ๒๘ เมษายน ๒๕๖๐) เพื่อเป็นแหล่งเรียนรู้ให้กับประชาชนทั้งชาวไทยและชาวต่างประเทศ แต่เนื่องจากสถานะสังคมในปัจจุบันประชาชนชาวกรุงเทพมหานครมีวิถีชีวิตที่เร่งรีบและแข่งขันกันตลอดเวลา ผู้ใช้บริการส่วนใหญ่จึงเป็นกลุ่มนักเรียนนักศึกษาที่เข้ามาใช้บริการในแหล่งเรียนรู้ของกรุงเทพมหานครหรือเข้าร่วมกิจกรรมการเรียนรู้ ทำให้ผู้ใช้บริการหรือเข้าร่วมกิจกรรมไม่ครอบคลุมทุกกลุ่มเป้าหมาย รวมทั้งการจัดแหล่งเรียนรู้หรือกิจกรรมที่จัดไม่ได้มาจากฐานข้อมูลความต้องการของประชาชนและผู้ที่ใช้บริการ กิจกรรมที่จัดส่วนใหญ่กรุงเทพมหานครเป็นผู้กำหนดและ




ดำเนินการจัดโดยมิได้ร่วมกับเครือข่ายภาคประชาสังคม ด้วยเหตุนี้ จึงเป็นที่มาของความจำเป็นในการทบทวนและเสนอ ยุทธศาสตร์การจัดการศึกษาตามอัธยาศัยขึ้น มิใช่เพียงดำเนินการส่งเสริมการเรียนรู้ตามภารกิจเท่านั้น ทั้งนี้เพื่อให้เกิด ประโยชน์คุ้มค่าต่อประชาชนในกรุงเทพมหานครอย่างแท้จริง

ดังนั้น ในปี ๒๕๖๓ กรุงเทพมหานครจึงมีแนวโน้มให้ประชาชนมีส่วนร่วมในการให้ข้อมูลความต้องการใน การจัดกิจกรรมและเนื้อหาการเรียนรู้ตามอัธยาศัย โดยประชาชนมีช่องทางในการแสดงความคิดเห็นในการจัดการ แหล่งเรียนรู้และการจัดกิจกรรมการเรียนรู้เพื่อให้การส่งเสริมการศึกษาตามอัธยาศัยสอดคล้องกับความต้องการ ของประชาชน พัฒนาระบบการเรียนรู้ตามอัธยาศัยผ่านเครือข่ายอินเทอร์เน็ตหรือผ่านระบบเทคโนโลยีสารสนเทศ สร้างกลไกในการสนับสนุนการเรียนรู้ให้เหมาะสมกับสภาพสังคมปัจจุบัน พัฒนาการเรียนรู้หรือแหล่งเรียนรู้ให้ทันสมัย เหมาะสมกับความต้องการของประชาชน มีอัตลักษณ์เฉพาะ รวมทั้งเพิ่มแหล่งเรียนรู้ตามอัธยาศัยในพื้นที่ครบทุก ๆ เขต ส่งเสริมและสร้างสังคมแห่งการเรียนรู้โดยภาคประชาสังคม

ตารางแสดงสถิติจำนวนผู้ใช้บริการในสถานที่เพื่อการเรียนรู้ตามอัยาศัยของประชาชนในเขตกรุงเทพมหานคร

ลำดับ	สถานที่เพื่อการเรียนรู้ ตามอัยาศัยฯ	ปี ๒๕๖๐		ปี ๒๕๖๑ (ต.ค. ๖๐ - มี.ค. ๖๑)		ร้อยละ
		จำนวน (แห่ง)	จำนวน ผู้ใช้บริการ (คน)	จำนวน (แห่ง)	จำนวน ผู้ใช้บริการ (คน)	
๑	พิพิธภัณฑ์ท้องถิ่นกรุงเทพมหานคร	๒๓	๔๙,๘๑๒	๒๓	๔๐,๘๑๓	๘๑.๙๓
๒	พิพิธภัณฑ์เด็กกรุงเทพมหานคร	๒	๔๓๙,๔๔๐	๒	๒๒๔,๗๕๖	๕๑.๑๕
๓	พิพิธภัณฑ์บ้านจिरายู - พุนทรัพย์	๑	๑,๘๖๑	๑	๓๗๑	๑๙.๙๔
๔	หอศิลป์วัฒนธรรมแห่งกรุงเทพมหานคร	๑	๑,๒๑๓,๓๐๗	๑	๗๘๙,๙๖๙	๖๕.๑๑
๕	ห้องสมุดเพื่อการเรียนรู้กรุงเทพมหานคร	๓๖	๒,๒๕๒,๗๘๘	๓๕	๑,๑๑๓,๔๕๒	๔๙.๔๓
๖	หอสมุดเมืองกรุงเทพมหานคร	๑	๒๕๕,๐๒๘	๑	๒๒๐,๘๕๒	๘๖.๖๐
๗	รถห้องสมุดเคลื่อนที่กรุงเทพมหานคร	๗	๑๕,๗๐๓	๕	๔,๒๖๓	๒๗.๑๕
๘	ศูนย์เยาวชนกรุงเทพมหานคร สังกัดกองนันทนาการ	๓๕	๙,๙๖๙,๖๗๔	๓๕	๓,๒๔๕,๓๑๑	๓๒.๕๕
๙	ศูนย์เยาวชนกรุงเทพมหานคร (ไทย-ญี่ปุ่น)	๑	๑,๕๔๐,๙๖๙	๑	๑,๑๓๙,๔๕๘	๗๓.๙๔
๑๐	ศูนย์กีฬากรุงเทพมหานคร	๑๐	๒,๒๔๑,๖๙๙	๑๒	๑,๐๓๑,๔๒๑	๔๖.๐๑
๑๑	ลานกีฬา	๑,๑๕๘	๒๑,๖๕๓,๘๖๐	๑,๑๕๐	๑๑,๐๐๒,๐๒๐	๕๐.๘๑
รวม		๑,๒๗๕	๓๙,๖๓๔,๑๔๑	๑,๒๖๘	๑๘,๘๑๒,๖๘๖	๔๗.๔๗

แหล่งข้อมูล : สำนักวัฒนธรรม กีฬา และการท่องเที่ยว



จากตารางฯ สามารถอธิบายได้ว่า จำนวนผู้ใช้บริการในรอบ ๖ เดือนแรกของปี พ.ศ. ๒๕๖๑ เมื่อเทียบกับปี พ.ศ. ๒๕๖๐ พบว่าประชาชนในเขตกรุงเทพมหานครให้ความสนใจในการศึกษาตามอัธยาศัย ณ พิพิธภัณฑ์ท้องถิ่น กรุงเทพมหานคร พิพิธภัณฑ์เด็กกรุงเทพมหานคร และหอศิลป์วัฒนธรรมแห่งกรุงเทพมหานคร ในจำนวนที่มากกว่าร้อยละ ๕๐ ซึ่งสอดคล้องกับโครงการยุทธศาสตร์ในมาตรการที่ ๓ คือ โครงการที่ชวนน้องท่องแหล่งเรียนรู้ตามอัธยาศัยในพื้นที่ กทม. ที่เน้นพัฒนาเครือข่ายความร่วมมือทุกภาคส่วน ในการส่งเสริมการเรียนรู้ตามอัธยาศัย ส่วนห้องสมุดเพื่อการเรียนรู้กรุงเทพมหานครมีการเติบโตเกือบคงที่ ในขณะที่ห้องสมุดเมืองกรุงเทพมหานครเพียงแห่งเดียวมีอัตราผู้ใช้บริการมากกว่าค่าเฉลี่ยของห้องสมุดฯแต่ละแห่ง ซึ่งสอดคล้องกับโครงการยุทธศาสตร์ในมาตรการที่ ๑ คือ โครงการบริหารจัดการห้องสมุดเมืองกรุงเทพมหานครที่เน้นพัฒนาศักยภาพการจัดการเรียนรู้ตามอัธยาศัย โดยอาจสะท้อนได้ว่าพื้นที่ของห้องสมุดอาจมีผลต่อการเลือกใช้บริการ ประกอบกับจำนวนหนังสือที่มีในห้องสมุดด้วย แต่ทั้งนี้ควรมีสำรวจจำนวนสมาชิกห้องสมุดในแต่ละปีว่ามีการเปลี่ยนแปลงอย่างไร ทั้งการมีสมาชิกใหม่เพิ่มขึ้นตลอดจนสมาชิกเก่าต่ออายุต่อปีสม่ำเสมอ การสำรวจหมวดหมู่ของหนังสือที่มีการยืมและบริจาคว่าหมวดหนังสือใดมีการยืมและบริจาคมากที่สุด เพื่อเป็นตัวเลขสะท้อนถึงการตัดสินใจเลือกสั่งซื้อหนังสือได้ตรงตามความต้องการ และสามารถควบคุมการใช้จ่ายงบประมาณได้ ซึ่งสอดคล้องกับโครงการยุทธศาสตร์ ในมาตรการที่ ๒ คือ โครงการพัฒนาระบบเทคโนโลยีสารสนเทศห้องสมุด เพื่อการเรียนรู้กรุงเทพมหานคร และโครงการยกระดับคุณภาพของห้องสมุด เพื่อการเรียนรู้ของกรุงเทพมหานคร ซึ่งเป็นการส่งเสริม พัฒนาระบบการเรียนรู้ตามอัธยาศัยในพื้นที่กรุงเทพมหานคร โดยนำเครื่องมือที่มีความหลากหลายมาใช้ตามบริบทความต้องการของประชาชน ส่วนรศ.ห้องสมุดเคลื่อนที่กรุงเทพมหานครมีอัตราการใช้บริการที่ลดลง ศูนย์เยาวชนกรุงเทพมหานครสังกัดกองนันทนาการมีผู้ใช้บริการมากซึ่งเป็นเยาวชนที่มาใช้บริการตามเขตต่าง ๆ เพื่อให้สอดคล้องกับตัวชี้วัดจำนวนเครือข่ายความร่วมมือกับภาคส่วนต่าง ๆ ในการจัดกิจกรรมส่งเสริมการเรียนรู้ตามอัธยาศัยแก่ประชาชน ส่วนศูนย์เยาวชนกรุงเทพมหานคร (ไทย-ญี่ปุ่น) ที่มีผู้ใช้บริการจำนวนมาก อันเนื่องมาจากการอยู่ใกล้แหล่งชุมชนและมีพื้นที่ขนาดใหญ่ที่รองรับผู้ใช้บริการได้จำนวนมาก ศูนย์กีฬากรุงเทพมหานครและลานกีฬา ได้รับการกระจายไปตามชุมชนต่าง ๆ ในพื้นที่เขต กทม. ทำให้ประชาชนสามารถมาใช้พื้นที่ในการออกกำลังกายได้โดยสะดวก

การกระจายโอกาสทางการศึกษาอย่างเท่าเทียมและเสมอภาค

กรุงเทพมหานครมีนโยบายในการจัดการศึกษาอย่างมีคุณภาพและทั่วถึง โดยสนับสนุนให้เด็กทุกคนในพื้นที่กรุงเทพมหานครสามารถเข้าถึงโอกาสทางการศึกษาขั้นพื้นฐาน โดยยึดหลักความเป็นธรรมและเสมอภาค รวมถึงบุคคลซึ่งมีความบกพร่องทางร่างกาย จิตใจ สติปัญญา อารมณ์ สังคม การสื่อสารและการเรียนรู้ หรือมีร่างกายพิการ หรือทุพพลภาพ หรือบุคคลซึ่งไม่สามารถพึ่งตนเองได้ หรือไม่มีผู้ดูแลหรือด้อยโอกาส กรุงเทพมหานครให้ความสำคัญและจัดให้บุคคลดังกล่าวมีสิทธิและโอกาสได้รับการศึกษาขั้นพื้นฐานเป็นพิเศษด้วยรูปแบบที่เหมาะสมตามความสามารถของบุคคลนั้น โดยไม่เก็บค่าใช้จ่ายเพื่อลดความเหลื่อมล้ำ สร้างความเป็นธรรมในสังคมตลอดจนส่งเสริมการพัฒนาทรัพยากรมนุษย์และสอดคล้องกับความต้องการของประชาชน มีโรงเรียนในสังกัดกรุงเทพมหานครจำนวน ๔๓๗ โรงเรียน กระจายในพื้นที่ ๕๐ สำนักงานเขต โดยจัดการศึกษาระดับปฐมวัยและขั้นพื้นฐาน ๑๒ ปี ให้กับเด็กและเยาวชนได้จำนวน ๒๙๑,๑๑๖ คน โดยมีรายละเอียด ดังนี้

ระดับที่เปิดสอน	จำนวน (คน)
อนุบาลศึกษา	๕๑,๐๓๖
ประถมศึกษา (ป.๑ - ป.๖)	๒๐๑,๘๑๓
มัธยมศึกษาตอนต้น (ม.๑ - ม.๓)	๓๕,๑๗๑
มัธยมศึกษาตอนปลาย (ม.๔ - ม.๖)	๓,๐๙๖
นักเรียนเรียนร่วม (เด็กพิเศษ)	๓,๗๘๒
ครู	๑๔,๑๕๘

จำแนกตามขนาดโรงเรียน

ขนาดเล็ก (นักเรียน ๑ - ๔๐๐ คน)	๑๗๘ รร.
ขนาดกลาง (นักเรียน ๔๐๑ - ๘๐๐ คน)	๑๓๔ รร.
ขนาดใหญ่ (มากกว่า ๘๐๐ คนขึ้นไป)	๑๒๕ รร.

ระดับที่เปิดสอน	จำนวน (โรงเรียน)
อนุบาลศึกษา และประถมศึกษา	๓๒๗
อนุบาลศึกษา ประถมศึกษา และมัธยมศึกษาตอนต้น	๙๙
อนุบาลศึกษา ประถมศึกษา มัธยมศึกษาตอนต้น และมัธยมศึกษาตอนปลาย	๓
ประถมศึกษา	๑
ประถมศึกษา และมัธยมศึกษาตอนต้น	๑
มัธยมศึกษาตอนต้น - มัธยมศึกษาตอนปลาย	๖
มีการจัดการศึกษาพิเศษ (เรียนร่วม)	๑๒๘

(ที่มา : แผนปฏิบัติราชการประจำปี พ.ศ. ๒๕๖๑ ของสำนักงานการศึกษา)

การพัฒนาคุณภาพการศึกษา

กระทรวงศึกษาธิการได้กำหนดให้มีการวัดและประเมินผลการเรียนรู้ระดับชาติตามมาตรฐานการเรียนรู้ของหลักสูตรแกนกลางการศึกษาขั้นพื้นฐาน ได้แก่ ๑) วิชาคณิตศาสตร์ ๒) วิชาวิทยาศาสตร์ ๓) วิชาภาษาอังกฤษ ๔) วิชาภาษาไทย ๕) วิชาสังคมศึกษา ศาสนาและวัฒนธรรม ในส่วนของกรุงเทพมหานครได้จัดให้นักเรียนระดับประถมศึกษาปีที่ ๖ มัธยมศึกษาปีที่ ๓ และมัธยมศึกษาปีที่ ๖ เข้ารับการทดสอบระดับชาติขั้นพื้นฐาน (O-NET) โดยสถิติผลการทดสอบฯ ย้อนหลังตั้งแต่ปีการศึกษา ๒๕๕๖ - ๒๕๖๐ (ปีการศึกษา ๒๕๖๐ เริ่มวันที่ ๑๖ พฤษภาคม ๒๕๖๐ สิ้นสุดวันที่ ๑๕ พฤษภาคม ๒๕๖๑) มีดังนี้

ผลการทดสอบระดับชาติขั้นพื้นฐาน (O-NET) ของนักเรียนชั้นประถมศึกษาปีที่ ๖ ปีการศึกษา ๒๕๕๖ - ๒๕๖๐ ของโรงเรียนสังกัดกรุงเทพมหานคร

สาระการเรียนรู้	ปีการศึกษา									
	๒๕๕๖		๒๕๕๗		๒๕๕๘		๒๕๕๙		๒๕๖๐	
	ระดับ กทม.	ระดับ ประเทศ	ระดับ กทม.	ระดับ ประเทศ	ระดับ กทม.	ระดับ ประเทศ	ระดับ กทม.	ระดับ ประเทศ	ระดับ กทม.	ระดับ ประเทศ
คณิตศาสตร์	๔๑.๒๖	๔๑.๙๕	๓๖.๗๒	๓๘.๐๖	๔๓.๙๖	๔๓.๔๗	๔๐.๔๑	๔๐.๔๗	๓๗.๔๑	๓๗.๑๒
วิทยาศาสตร์	๓๖.๖๗	๓๗.๔๐	๔๑.๔๓	๔๒.๑๓	๔๒.๔๒	๔๒.๕๙	๔๑.๑๓	๔๑.๒๒	๓๙.๘๔	๓๙.๑๒
ภาษาอังกฤษ	๓๑.๗๘	๓๓.๘๒	๓๓.๕๔	๓๖.๐๒	๓๙.๐๓	๔๐.๓๑	๓๔.๐๔	๓๔.๕๙	๓๖.๙๙	๓๖.๓๔
ภาษาไทย	๔๕.๓๑	๔๕.๐๒	๔๕.๐๐	๔๔.๘๘	๔๙.๓๐	๔๙.๓๓	๕๓.๘๖	๕๒.๙๘	๔๘.๕๗	๔๖.๕๘
สังคมศึกษา	๓๘.๗๓	๓๘.๓๑	๕๑.๘๗	๕๐.๖๗	๕๐.๓๔	๔๙.๑๘	๔๗.๙๕	๔๖.๖๘	-	-

ผลการทดสอบระดับชาติขั้นพื้นฐาน (O-NET) ชั้นประถมศึกษาปีที่ ๖ ในช่วง ๕ ปีย้อนหลังคะแนนเฉลี่ยของกรุงเทพมหานครมีแนวโน้มสูงขึ้นในระยะสองปีล่าสุด เมื่อเปรียบเทียบกับคะแนนเฉลี่ยระดับประเทศ ปรากฏว่าคะแนนเฉลี่ยของกรุงเทพมหานคร ปีการศึกษา ๒๕๖๐ สูงกว่าระดับประเทศทุกรายวิชา

ผลการทดสอบระดับชาติขั้นพื้นฐาน (O-NET) ของนักเรียนชั้นมัธยมศึกษาปีที่ ๓ ปีการศึกษา ๒๕๕๖ - ๒๕๖๐ ของโรงเรียนสังกัดกรุงเทพมหานคร

สาระการเรียนรู้	ปีการศึกษา									
	๒๕๕๖		๒๕๕๗		๒๕๕๘		๒๕๕๙		๒๕๖๐	
	ระดับ กทม.	ระดับ ประเทศ	ระดับ กทม.	ระดับ ประเทศ	ระดับ กทม.	ระดับ ประเทศ	ระดับ กทม.	ระดับ ประเทศ	ระดับ กทม.	ระดับ ประเทศ
คณิตศาสตร์	๒๒.๘๙	๒๕.๔๕	๒๕.๖๑	๒๙.๖๕	๒๘.๓๑	๓๒.๔๐	๒๕.๕๑	๒๙.๓๑	๒๒.๐๔	๒๖.๓๐
วิทยาศาสตร์	๓๔.๘๙	๓๗.๙๕	๓๔.๙๕	๓๘.๖๒	๓๔.๓๐	๓๗.๖๓	๓๓.๔๙	๓๔.๙๙	๓๐.๒๐	๓๒.๒๘
ภาษาอังกฤษ	๒๗.๔๙	๓๐.๓๕	๒๕.๒๖	๒๗.๔๖	๒๗.๔๗	๓๐.๖๒	๒๘.๖๔	๓๑.๘๐	๒๗.๗๐	๓๐.๔๕
ภาษาไทย	๔๓.๐๔	๔๔.๒๕	๓๓.๔๔	๓๕.๒๐	๔๑.๙๓	๔๒.๖๔	๔๔.๖๖	๔๖.๓๖	๔๖.๕๑	๔๘.๒๙
สังคมศึกษา	๓๗.๔๔	๓๙.๓๗	๔๔.๖๔	๔๖.๗๙	๔๓.๘๐	๔๖.๒๔	๔๗.๒๐	๔๙.๐๐	-	-

ผลการทดสอบระดับชาติขั้นพื้นฐาน (O-NET) ชั้นมัธยมศึกษาปีที่ ๓ ในช่วง ๕ ปีย้อนหลังคะแนนเฉลี่ยของ กรุงเทพมหานครมีแนวโน้มสูงขึ้นในรายวิชาภาษาไทย คณิตศาสตร์ และภาษาอังกฤษ และเมื่อเปรียบเทียบกับคะแนนเฉลี่ยระดับประเทศ ปรากฏว่าคะแนนเฉลี่ยของกรุงเทพมหานคร ต่ำกว่าระดับประเทศทุกรายวิชา

ผลการทดสอบระดับชาติขั้นพื้นฐาน (O-NET) ของนักเรียนชั้นมัธยมศึกษาปีที่ ๖ ปีการศึกษา ๒๕๕๖ - ๒๕๖๐
ของโรงเรียนสังกัดกรุงเทพมหานคร

สาระการเรียนรู้	ปีการศึกษา									
	๒๕๕๖		๒๕๕๗		๒๕๕๘		๒๕๕๙		๒๕๖๐	
	ระดับ กทม.	ระดับ ประเทศ	ระดับ กทม.	ระดับ ประเทศ	ระดับ กทม.	ระดับ ประเทศ	ระดับ กทม.	ระดับ ประเทศ	ระดับ กทม.	ระดับ ประเทศ
คณิตศาสตร์	๑๘.๐๘	๒๐.๔๘	๑๘.๗๓	๒๑.๗๔	๒๒.๖๖	๒๖.๕๙	๒๐.๑๘	๒๔.๘๘	๑๙.๐๓	๒๔.๕๓
วิทยาศาสตร์	๒๗.๐๕	๓๐.๔๘	๒๙.๗๗	๓๒.๕๔	๓๐.๒๙	๓๓.๔๐	๒๘.๗๑	๓๑.๖๒	๒๕.๘๖	๒๙.๓๗
ภาษาอังกฤษ	๒๑.๓๘	๒๕.๓๕	๒๐.๐๕	๒๓.๔๔	๒๑.๘๖	๒๔.๙๘	๒๔.๒๔	๒๗.๗๖	๒๔.๑๓	๒๘.๓๑
ภาษาไทย	๔๔.๑๖	๔๙.๒๖	๔๖.๕๓	๕๐.๗๖	๔๕.๒๕	๔๙.๓๖	๔๗.๒๔	๕๒.๒๙	๔๔.๙๕	๔๙.๒๕
สังคมศึกษา	๓๐.๓๐	๓๓.๐๒	๓๓.๖๕	๓๖.๕๖	๓๖.๕๗	๓๙.๗๐	๓๓.๔๑	๓๕.๘๙	๓๑.๖๘	๓๔.๗๐

ผลการทดสอบระดับชาติขั้นพื้นฐาน (O-NET) ชั้นมัธยมศึกษาปีที่ ๖ ในช่วง ๕ ปีย้อนหลัง คะแนนเฉลี่ยของ กรุงเทพมหานครปีการศึกษา ๒๕๕๘ ในช่วงสามปีย้อนหลังสูงขึ้นทุกรายวิชา ยกเว้นวิชาภาษาไทยมีคะแนนเฉลี่ยในปีการศึกษา ๒๕๕๘ ลดลง เมื่อเปรียบเทียบกับคะแนนเฉลี่ยระดับประเทศ ปรากฏว่า คะแนนเฉลี่ยต่ำกว่าระดับประเทศ ต่อเนื่องทุกปีการศึกษา

การจะพัฒนาคุณภาพการศึกษาของกรุงเทพมหานครยังน่าเป็นห่วง จากการประเมินผลการสอบ O-NET ในปีการศึกษา ๒๕๕๖ - ๒๕๖๐ ของทั้ง ๓ ระดับ (ประถมศึกษปีที่ ๖ มัธยมศึกษาปีที่ ๓ และมัธยมศึกษาปีที่ ๖) แสดงถึงผลสัมฤทธิ์ทางการเรียนในทุกวิชาหลักยังคงไม่ถึง ร้อยละ ๕๐ ดังนั้น กรุงเทพมหานครจำเป็นต้องหันมาให้ความสำคัญกับการพัฒนาผลสัมฤทธิ์ทางการเรียนของนักเรียนอย่างเร่งด่วน โดยเฉพาะในวิชาหลัก ได้แก่ คณิตศาสตร์ วิทยาศาสตร์ ภาษาอังกฤษ ภาษาไทย และสังคมศึกษา รวมถึงความท้าทายที่สำคัญ คือ แผนพัฒนาเศรษฐกิจและสังคมแห่งชาติ ฉบับที่ ๑๒ (พ.ศ. ๒๕๖๐ - ๒๕๖๔) ยุทธศาสตร์ที่ ๑ การเสริมสร้างและพัฒนาศักยภาพทุนมนุษย์ ได้กำหนดวัตถุประสงค์ “เพื่อเตรียมคนในสังคมไทยให้มีทักษะในการดำรงชีวิตสำหรับโลกศตวรรษที่ ๒๑” ตัวชี้วัด ได้แก่ “เด็กวัยเรียนและวัยรุ่นมีคะแนน IQ เฉลี่ยไม่ต่ำกว่าเกณฑ์มาตรฐาน” และ “เด็กมีร้อยละ ๗๐ มีคะแนน EQ ไม่ต่ำกว่าเกณฑ์มาตรฐาน” ที่สำคัญ คือ ได้มีการกำหนด ตัวชี้วัด “ผลคะแนน PISA แต่ละวิชาไม่ต่ำกว่า ๕๐๐ คะแนน” กรุงเทพมหานครจึงจำเป็นต้องพัฒนาการศึกษาให้เป็นมาตรฐานเทียบเท่านานาชาติ เพื่อเตรียมความพร้อมของประชากรวัยเรียนให้มีทักษะในการดำรงชีวิตตามแนวทางการจัดทักษะการเรียนรู้ในศตวรรษที่ ๒๑ ซึ่งต้องให้ได้ทั้งสาระวิชาและได้ทักษะ โดยยูเนสโก แนะนำว่า ผู้เรียนควรมีทักษะที่ครอบคลุม ๓ กลุ่ม ได้แก่ ๑) ทักษะพื้นฐาน คือ ทักษะที่จำเป็นต่อการดำรงชีวิต เช่น อ่านออก เขียนได้ คิดเลขเป็น ๒) ทักษะเพื่อทำงาน คือ ทักษะพื้นฐานในการทำงานของทุกอาชีพ ได้แก่ เทคโนโลยีสารสนเทศ การคิดวิเคราะห์ การคิดสร้างสรรค์ การทำงานเป็นทีม และการสื่อสาร และ ๓) ทักษะเฉพาะอาชีพ คือ ทักษะเบื้องต้นของอาชีพที่สนใจ

มิติที่ ๓.๔ สังคมพหุวัฒนธรรม

คนกรุงเทพฯ ที่มีความแตกต่างหลากหลายทางวัฒนธรรมสามารถอยู่ร่วมกันได้อย่างสันติสุขและปรองดอง

กรุงเทพมหานครเป็นเมืองหลวงที่มีประวัติศาสตร์ความเป็นมาอันยาวนานและมีประชากรที่หลากหลาย ซึ่งประกอบไปด้วยประชากรที่อาศัยอยู่ดั้งเดิมในพื้นที่ ประชากรจากท้องถิ่นต่าง ๆ ของประเทศในทุกภาคมาตั้งถิ่นฐาน มาศึกษาต่อ หรือประกอบอาชีพ รวมทั้งชาวต่างชาติที่หลั่งไหลเข้ามาในกรุงเทพมหานคร ประชากรเหล่านี้มีความแตกต่างกัน ทั้งเชื้อชาติ ศาสนา ภาษา ความเชื่อ ความศรัทธา และวิถีชีวิต ดังนั้นกรุงเทพมหานครจึงจำเป็นต้องหลอมรวมความแตกต่างที่หลากหลายทางวัฒนธรรมดังกล่าวให้สามารถอยู่ร่วมกันได้อย่างสันติสุขและปรองดอง โดยได้ดำเนินการรวบรวมฐานข้อมูลด้านวัฒนธรรมที่หลากหลายของกรุงเทพมหานครอย่างเป็นระบบ รวมทั้งสามารถเชื่อมโยงข้อมูลระหว่างหน่วยงานได้อย่างมีประสิทธิภาพ มีการเผยแพร่ และสามารถสืบค้นเพื่อการศึกษา ถ่ายทอด และอนุรักษ์ไว้เป็นมรดกทางวัฒนธรรมของกรุงเทพมหานคร อีกทั้งปรับปรุงสื่อการเรียนรู้ด้านพหุวัฒนธรรมให้สอดคล้องกับการเปลี่ยนแปลงอยู่ตลอดเวลา เพื่อให้เกิดการพัฒนากระบวนการเรียนรู้ด้านพหุวัฒนธรรมของเด็ก เยาวชน และประชาชน ตลอดจนพัฒนาโลกและเครือข่าย การขับเคลื่อนการเรียนรู้ด้านพหุวัฒนธรรมในพื้นที่ พร้อมทั้งรณรงค์สร้างความรู้ความเข้าใจด้านพหุวัฒนธรรมแก่ประชาชนในพื้นที่โดยใช้ช่องทางสื่อที่หลากหลาย

ด้านที่ ๔ มหานครกระชับ

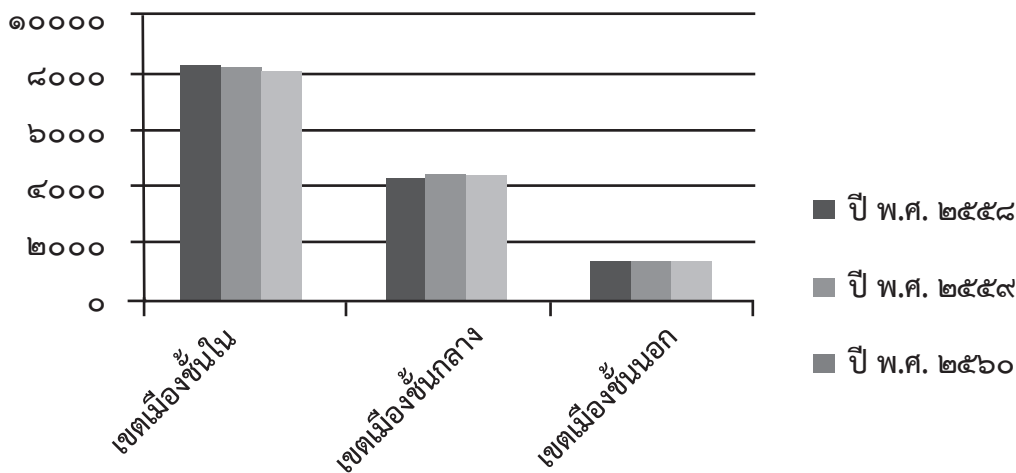
แนวโน้มการพัฒนาเมืองทั่วโลกในปัจจุบันมีการปรับเปลี่ยนกระบวนการการพัฒนาเพื่อนำไปสู่การพัฒนาเมืองอย่างยั่งยืน โดยแนวคิดหนึ่งที่ว่า เป็นแนวคิดสำคัญแนวคิดเรื่องการเป็นมหานครกระชับ หรือ Compact city ซึ่งเป็นแนวคิดที่ต้องการให้การพัฒนาด้านกายภาพของเมืองสามารถตอบสนองวิถีการดำเนินชีวิตของประชาชน และสามารถอำนวยความสะดวกในการดำเนินชีวิตในพื้นที่เมืองให้กับประชาชน การใช้ประโยชน์ที่ดินของเมืองเป็นไป อย่างมีประสิทธิภาพและเต็มตามศักยภาพของพื้นที่ การกระจายตัวและความหนาแน่นของประชากรต่อพื้นที่ มีความเหมาะสม รวมทั้งสามารถรองรับความต้องการใช้สาธารณูปโภคและสาธารณูปการของประชากรเมืองที่เพิ่มขึ้นได้ โดยแนวคิดเมืองกระชับนี้เป็นการค้นหาทางออกของการออกแบบชุมชนเมืองที่จะสนองตอบกับแนวคิดการพัฒนาอย่างยั่งยืนที่มุ่งเน้นการสร้างความสะดวกสบาย ลดการกระจายตัว ใช้การพัฒนาเมืองในแนวตั้งบริเวณใจกลางเมืองเพื่อประหยัดการใช้ที่ดินและเพิ่มคุณค่าการใช้ที่ดินให้เกิดประโยชน์สูงสุด ทำให้สามารถรักษาและฟื้นฟูธรรมชาติรอบเมืองได้ มุ่งเน้นการประหยัดพลังงานที่มีประสิทธิภาพสูงสุด ลดการเดินทางติดต่อกันและการใช้รถยนต์ส่วนตัว ส่งเสริมการใช้พื้นที่อย่างผสมผสานสร้างความหลากหลายมีชีวิตชีวา สร้างคุณภาพชีวิตที่ดีด้วยปฏิสัมพันธ์ที่มากขึ้น แหล่งงานสมดุลกับที่พักอาศัย การส่งเสริมระบบคมนาคมสาธารณะและมีโครงข่ายถนนที่มีประสิทธิภาพเพื่อส่งเสริมการเดินทางที่สะดวก ซึ่งการที่จะบรรลุผลในการสร้างเมืองกระชับตามหลักการดังกล่าวได้การวางผังเมืองและการกำหนดรูปแบบการใช้ประโยชน์ที่ดิน รวมทั้งการกำหนดผังการพัฒนาสาธารณูปโภคและสาธารณูปการถือเป็นเครื่องมือหนึ่ง ในการควบคุมและกำหนดทิศทางการพัฒนา รวมทั้งกำหนดรูปแบบการใช้ประโยชน์ที่ดินให้เกิดประโยชน์สูงสุดต่อสนองต่อการดำรงชีวิตของประชาชนสามารถรองรับการนำเทคโนโลยีคมนาคม รวมทั้งเทคโนโลยี Digital เข้ามาใช้เพื่ออำนวยความสะดวกในการเดินทางและการเข้าถึงสาธารณูปโภคสาธารณูปการและแหล่งงานของประชาชนได้ รวมทั้งสามารถควบคุมการขยายตัวของประชากรและของเมืองให้มีทิศทาง

นอกจากนี้ยุทธศาสตร์ชาติ ๒๐ ปี ได้ระบุถึงการ “พัฒนาระบบเมืองศูนย์กลางความเจริญของประเทศ” โดยจัดระบบผังเมืองที่มีประสิทธิภาพและมีส่วนร่วม ส่งเสริมการพัฒนาเมืองน่าอยู่อย่างปลอดภัย จัดการสิ่งแวดล้อมเมืองอย่างเหมาะสม จัดโครงสร้างพื้นฐานทางสังคมและเศรษฐกิจที่สอดคล้องกับศักยภาพ และในการปฏิรูปประเทศ ๑๑ ด้าน ได้กำหนดประเด็นเกี่ยวกับการพัฒนาเมืองหลัก/เมืองศูนย์กลางของให้เป็นประเด็นการพัฒนาที่สำคัญในแผนการปฏิรูปประเทศ โดยเบื้องต้นกำหนดการพัฒนาเมืองหลัก เมืองศูนย์กลางของภูมิภาคตามพื้นที่ Cluster เพื่อให้เกิดการรวมกลุ่มในระดับภูมิภาคและการสร้างอุตสาหกรรมต่าง ๆ นำมาซึ่งการเจริญเติบโตของเมืองใหม่ ๆ ซึ่งทำให้ผังเมืองนอกจากจะต้องให้ความสำคัญกับเรื่องของการกำหนดเกี่ยวกับการใช้ประโยชน์ที่ดิน รวมทั้งการกระจายตัวของระบบสาธารณูปโภคและสาธารณูปการแล้ว ยังจำเป็นต้องให้ความสำคัญกับการวางกรอบหรือกำหนดทิศทางการวางระบบโครงสร้างพื้นฐานของเมืองกรุงเทพมหานครที่เชื่อมโยงกับเมืองปริมณฑลโดยรอบด้วย เพื่อให้การพัฒนาที่มีความเชื่อมโยงกันอย่างต่อเนื่องสอดคล้องกัน เพื่อพัฒนาเป็นศูนย์กลางชุมชนย่อยให้เกิดการกระจายตัวของระบบสาธารณูปโภค สาธารณูปการกระจายแหล่งงานไปสู่พื้นที่ชานเมืองด้วย รวมทั้งควรให้ความสำคัญกับเรื่องของการพัฒนาพื้นที่เฉพาะเพื่อให้พื้นที่ในแต่ละจุดมีรูปแบบการพัฒนาที่สอดคล้องกับสภาพพื้นที่และสภาพวิถีชีวิตของประชาชนอย่างแท้จริง ถูกพัฒนาไปอย่างมีประสิทธิภาพ มีเอกลักษณ์ของตนเอง ตลอดจนเป็นการส่งเสริมการพัฒนาเมืองที่น่าอยู่และมีความปลอดภัย

ทั้งนี้ การพัฒนาเมืองโดยภาพรวมในช่วงที่ผ่านมาของกรุงเทพมหานครยังมีลักษณะเป็นเมืองโตเดี่ยว รวมศูนย์ และผูกขาดความเจริญเพียงแห่งเดียว การกระจายตัวของเมืองเป็นไปอย่างไร้ทิศทาง (Urban Sprawl) การใช้ที่ดินยังไม่มีการควบคุมอย่างทั่วถึง บริเวณศูนย์กลางที่เป็นพื้นที่พัฒนายังขาดย่านพาณิชยกรรมระดับต่าง ๆ เพื่อกระจายแหล่งงาน ย่านการค้าและบริการพื้นฐานไปยังพื้นที่เมืองที่เป็นเครือข่ายโดยรอบ การขยายตัวเติบโตของกรุงเทพมหานครยังมีการพัฒนาไม่ทั่วถึงและเติมพื้นที่ โดยมีข้อมูลและประเด็นการเปลี่ยนแปลงที่สำคัญ ดังนี้

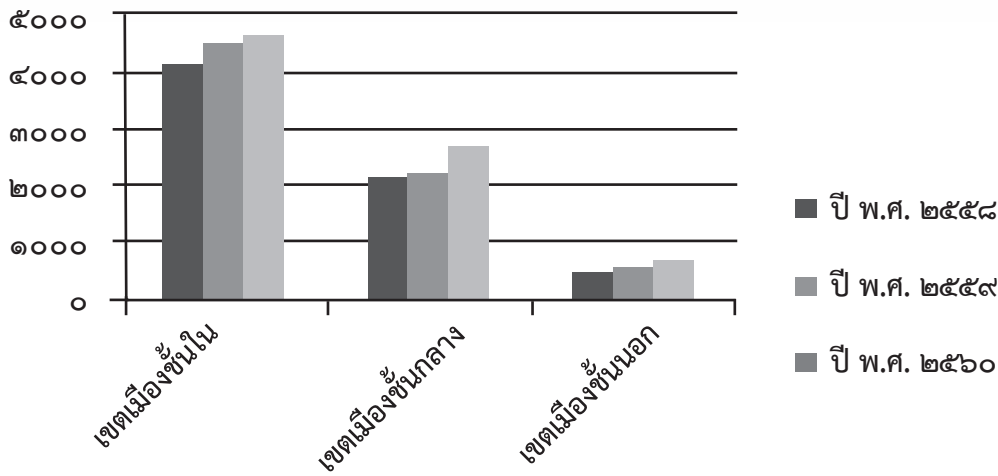
๑. จากสถิติประชากรพบว่า การเจริญเติบโตของจำนวนประชากรของกรุงเทพมหานครตามทะเบียนราษฎรลดลงอย่างต่อเนื่องจากเดิมปี พ.ศ. ๒๕๕๗ มีจำนวนประชากรตามทะเบียนราษฎรจำนวน ๕.๖๙ ล้านคน และลดลงในปี พ.ศ. ๒๕๖๐ เป็น ๕.๖๘ คน เมื่อพิจารณาความหนาแน่นเฉลี่ยของประชากรตามทะเบียนราษฎรที่อยู่ในบริเวณเขตเมืองชั้นใน พบว่ามีความหนาแน่นของประชากรลดลงโดยในปี พ.ศ. ๒๕๖๐ ลดลงจาก ปี พ.ศ. ๒๕๕๙ ร้อยละ ๐.๙๙ ความหนาแน่นเฉลี่ยอยู่ที่ ๘,๑๖๗.๑๑ คนต่อตารางกิโลเมตร ในขณะที่ประชากรมีแนวโน้มจะเพิ่มขึ้นในพื้นที่เมืองชั้นกลางและเมืองชั้นนอก รายละเอียดดังแผนภูมิความหนาแน่นประชากรและความหนาแน่นบ้าน

แผนภูมิแสดงความหนาแน่นประชากร



ปี พ.ศ.	เขตเมืองชั้นใน	เขตเมืองชั้นกลาง	เขตเมืองชั้นนอก
ปี พ.ศ. ๒๕๕๘	๘,๓๖๕.๒๔	๔,๓๑๙.๖๐	๑,๓๖๙.๐๔
ปี พ.ศ. ๒๕๕๙	๘,๒๔๘.๗๐	๔,๓๙๖.๙๓	๑,๓๘๗.๗๗
ปี พ.ศ. ๒๕๖๐	๘,๑๖๓.๘๖	๔,๓๙๙.๗๖	๑,๔๐๕.๕๕

แผนภูมิแสดงความหนาแน่นบ้าน



ปี พ.ศ.	เขตเมืองชั้นใน	เขตเมืองชั้นกลาง	เขตเมืองชั้นนอก
ปี พ.ศ. ๒๕๕๘	๔,๑๖๘.๙๔	๒,๐๘๖.๔๖	๔๘๙.๖๑
ปี พ.ศ. ๒๕๕๙	๔,๕๐๓.๔๘	๒,๑๒๑.๒๔	๖๐๕.๑๔
ปี พ.ศ. ๒๕๖๐	๔,๖๒๙.๔๔	๒,๖๑๒.๘๐	๖๑๙.๑๓

๒. การพัฒนาที่อยู่อาศัยยังขยายตัวไปในแนวราบ รูปแบบการอยู่อาศัยของประชากรมีแนวโน้มที่จะขยายตัวออกไปในเขตเมืองชั้นนอก ทั้งฝั่งตะวันออกและตะวันตกตอนล่าง โดยขยายตัวในลักษณะแนวราบอันเป็นผลจากการพัฒนาโครงสร้างพื้นฐาน ได้แก่ การพัฒนาเส้นทางคมนาคมขนส่งที่มีการเพิ่มโครงข่ายต่อเชื่อมไปในพื้นที่เขตเมืองชั้นนอก และปริมาตรของระบบถนนและระบบขนส่งมวลชนทางราง รวมทั้งโครงการพัฒนาขนาดใหญ่ของภาครัฐที่กระตุ้นให้เกิดการพัฒนาเขตที่อยู่อาศัยในเขตเมืองชั้นนอก ในขณะที่พื้นที่เขตเมืองชั้นในจะมีการเพิ่มขึ้นของพื้นที่พัฒนาเมืองเล็กน้อยหรือแทบไม่มีการเปลี่ยนแปลงเนื่องจากปัจจัยด้านที่ดินมีการพัฒนาเต็มพื้นที่แล้ว การเปลี่ยนแปลงส่วนใหญ่จึงเป็นการเปลี่ยนแปลงลักษณะของกิจกรรมการใช้ประโยชน์ที่ดินและการก่อสร้างอาคารที่มีความหนาแน่นเพิ่มขึ้นในรูปแบบอาคารสูง ขนาดใหญ่ในรัศมีการให้บริการของระบบขนส่งมวลชนทางราง

๓. การพัฒนาพื้นที่ว่างเปล่าไม่ได้ใช้ประโยชน์ ความหนาแน่นของประชากรในพื้นที่เขตเมืองชั้นในที่ลดลงและกระจายตัวของประชากรออกไปยังพื้นที่เมืองชั้นนอกทำให้พื้นที่ในเขตเมืองชั้นในถูกใช้ประโยชน์น้อยลงและกลายเป็นพื้นที่ว่างเปล่ามากขึ้น ทำให้สัดส่วนของพื้นที่ว่างเปล่าไม่ได้ใช้ประโยชน์ในบริเวณพื้นที่ชั้นในเพิ่มขึ้น อีกทั้งการใช้พื้นที่บริเวณเขตเมืองชั้นในซึ่งส่วนใหญ่จะเป็นที่ตั้งของแหล่งงานและแหล่งพาณิชย์กรรมจะมีการใช้พื้นที่อย่างเต็มศักยภาพในช่วงเวลาภาคกลางวันเป็นส่วนใหญ่จึงเป็นการใช้พื้นที่เฉพาะช่วงเวลาเท่านั้น ทำให้ไม่สามารถใช้ประโยชน์จากพื้นที่ได้อย่างมีประสิทธิภาพ ในขณะที่การถือครองพื้นที่ในบริเวณเขตเมืองชั้นในส่วนใหญ่จะถือครองโดยภาคเอกชน

หรือนักลงทุนรายใหญ่ซึ่งภาคประชาชนหรือภาครัฐไม่สามารถเข้าไปใช้ประโยชน์จากพื้นที่นั้นได้อย่างเต็มที่ ทำให้มีแนวโน้มที่จะเกิดปัญหาเรื่องความเป็นธรรมในการใช้พื้นที่

๔. การพัฒนาพื้นที่ที่ไม่ได้อยู่ในรัศมีเส้นทางให้บริการของระบบขนส่งมวลชนระบบรางจากการเปลี่ยนการใช้ประโยชน์ที่ดินส่วนใหญ่ที่ผ่านมาเป็นการเปลี่ยนแปลงในรูปของกิจกรรมการใช้ประโยชน์ที่ดินและการก่อสร้างที่มีความหนาแน่นเพิ่มขึ้นในรูปแบบอาคารสูงใหญ่ กระจุกตัวอยู่ในบริเวณรัศมีการให้บริการของระบบขนส่งมวลชนทางราง

๕. กรุงเทพมหานครมีแนวโน้มการใช้ประโยชน์ที่ดินประเภทที่อยู่อาศัยเพิ่มขึ้นร้อยละ ๑.๑๘ ต่อปี โดยกรุงเทพและปริมณฑลมีแนวโน้มการก่อสร้างอาคารชุดพักอาศัยที่เพิ่มมากขึ้น ในขณะที่การก่อสร้างบ้านเดี่ยว บ้านแฝด เรือนแถว และตึกแถวมีแนวโน้มลดลง โดยในระหว่างปี พ.ศ. ๒๕๕๐ - ๒๕๕๙ มีการจดทะเบียน บ้านเดี่ยวและบ้านแฝด คิดเป็นร้อยละ ๖๓ และลดลงเหลือเพียงร้อยละ ๒๗ ในระหว่างปี พ.ศ. ๒๕๕๐ - ๒๕๕๙ ในขณะที่การจดทะเบียนอาคารชุดพักอาศัยเพิ่มขึ้นจากร้อยละ ๑๖ ในระหว่างปี พ.ศ. ๒๕๕๐ - ๒๕๕๙ เป็นร้อยละ ๕๗ ระหว่างปี พ.ศ. ๒๕๕๐ - ๒๕๕๙ ส่วนการใช้ที่ดินพาณิชยกรรม เพิ่มขึ้นร้อยละ ๓.๘๕ ต่อปี ในขณะที่การใช้ประโยชน์ที่ดินประเภทอุตสาหกรรมและคลังสินค้าอื่น ๆ โดยเฉพาะอย่างยิ่งที่ว่าง และการใช้ประโยชน์ที่ดินประเภทเกษตรกรรมมีการลดลงร้อยละ ๑.๖๒ ๑.๔๒ และ ๐.๘๗ ต่อปีตามลำดับ

ตารางแสดงการใช้ประโยชน์ที่ดินของกรุงเทพมหานคร
เปรียบเทียบการเปลี่ยนแปลงระหว่างปี พ.ศ. ๒๕๖๓ และ ปี พ.ศ. ๒๕๕๘

การใช้ประโยชน์	พ.ศ. ๒๕๕๒		พ.ศ. ๒๕๕๘		การเปลี่ยนแปลง (ร้อยละ/ปี)
	ไร่	ร้อยละ	ไร่	ร้อยละ	
ที่อยู่อาศัย	๓๑๙,๐๑๕	๓๒.๕๔	๓๔๒,๓๑๑	๓๔.๙๑	๑.๘
พาณิชยกรรม	๕๕,๑๗๗	๕.๖๑	๕๖,๖๖๗	๕.๗๘	๓.๘๕
อุตสาหกรรมและคลังสินค้า	๒๘,๔๓๓	๒.๙๐	๒๕,๗๘๓	๒.๖๓	-๑.๖๒
สถาบันราชการ สาธารณูปโภคและสาธารณูปการ	๒๓,๙๒๔	๒.๔๔	๒๔,๘๙๓	๒.๕๔	๐.๖๖
สถาบันการศึกษา	๑๒,๑๓๔	๑.๒๔	๑๒,๓๓๙	๑.๒๖	๐.๒๘
สถาบันศาสนา	๕,๖๒๒	๐.๕๗	๕,๖๒๒	๐.๕๗	-
นันทนาการ	๑๓,๘๙๖	๑.๔๒	๑๕,๔๙๘	๑.๕๘	๑.๘๔
เกษตรกรรม	๒๘๓,๑๘๑	๒๘.๘๘	๒๖,๗๑๑	๒๗.๔๑	-๐.๘๗
อื่น ๆ (ถนน ที่ว่าง และแหล่งน้ำ)	๒๔๙,๐๗๘	๒๕.๔๐	๒๒๘,๖๓๕	๒๓.๓๒	-๑.๔๒
รวม	๙๘๐,๕๖๐	๑๐๐	๙๘๐,๕๖๐	๑๐๐	-

ทั้งนี้เมื่อพิจารณาจากแนวประเด็นดังกล่าวข้างต้นพบว่า การกระจายตัวของประชาชนกรุงเทพมหานคร มีแนวโน้มที่จะขยายตัวออกไปยังเขตเมืองชั้นนอกอย่างต่อเนื่อง การขยายตัวของประชากรดังกล่าวนอกจากจะ ทำให้พื้นที่เกษตรกรรมและพื้นที่รองรับน้ำลดลงแล้วยังส่งผลต่อการดำรงชีวิตของประชากรในทำให้ขาดความสะดวก และสิ้นเปลืองค่าใช้จ่ายในการเข้าถึงแหล่งงาน สาธารณูปโภค สาธารณูปการ และการเดินทาง เพื่อให้กรุงเทพมหานคร มีการเติบโตแบบกระชับกรุงเทพมหานครจึงได้นำแนวคิดดังกล่าวมาแนวคิดหลักในการกำหนดยุทธศาสตร์การพัฒนา ของแผนปฏิบัติการราชการกรุงเทพมหานคร ประจำปี พ.ศ. ๒๕๖๓ ด้านที่ ๔ มหานครกระชับ โดยมีเป้าหมายให้เมืองกรุงเทพฯ เติบโตอย่างมีระเบียบ มีการใช้ประโยชน์ที่ดินอย่างมีประสิทธิภาพ มีศูนย์ชุมชนย่อย เป็นระบบ ตามลำดับความสำคัญ และศักยภาพพื้นที่ เป็นโครงข่ายเชื่อมโยงกันอย่างเป็นระบบแผนปฏิบัติการราชการกรุงเทพมหานครประจำปี พ.ศ. ๒๕๖๓ ได้กำหนดเป้าหมายการพัฒนาในมิติที่ ๔.๑ กรุงเทพมหานครเติบโตอย่างเป็นระเบียบตามผังเมืองรวม ไว้ ๒ เป้าหมายหลัก ด้วยกัน คือ เป้าหมายที่ ๔.๑.๑ กรุงเทพมหานครชั้นในและชั้นกลางมีการใช้ประโยชน์ที่ดินอย่างเต็มศักยภาพ สอดคล้องกับ ระบบสาธารณูปโภคและสาธารณูปการ ประกอบด้วยตัวชี้วัดผลการดำเนินการหลัก ๙ ตัวชี้วัด และเป้าหมายที่ ๔.๑.๒ ศูนย์ชุมชนย่อยในเมืองชั้นนอกเติบโตตามผังเมืองรวมอย่างเต็มศักยภาพประกอบด้วยตัวชี้วัด ผลการดำเนินการหลัก ๒ ตัวชี้วัด โดยในแต่ละเป้าหมายมีการกำหนดตัวชี้วัดผลการดำเนินงานหลัก ดังนี้

ผลการดำเนินงานที่ผ่านมาตามเป้าหมายที่ ๔.๑.๑ กรุงเทพมหานครชั้นในและชั้นกลางมีการใช้ประโยชน์ที่ดิน อย่างเต็มศักยภาพ ประกอบด้วยตัวชี้วัดผลการดำเนินการหลัก ๙ ตัวชี้วัด โดยผลการดำเนินงานตามตัวชี้วัดพบว่ามีตัวชี้วัด ที่อยู่ระหว่างดำเนินการจำนวน ๖ ตัวชี้วัด และไม่มีการดำเนินการตามตัวชี้วัดจำนวน ๕ ตัวชี้วัด มีโครงการ ซึ่งดำเนินการ เพื่อสนับสนุนตัวชี้วัดจำนวน ๘๕ โครงการ และอยู่ระหว่างดำเนินโครงการจำนวน ๘๕ โครงการ

โดยเมื่อพิจารณาผลการเป็นรายเป้าประสงค์สำหรับเป้าประสงค์ที่ ๔.๑.๑.๑ พบว่าผลการดำเนินงาน ในภาพรวมของช่วงระยะเวลาครึ่งปีงบประมาณและของปีงบประมาณ พ.ศ. ๒๕๖๑ ยังไม่สามารถดำเนินการให้บรรลุ เป้าหมายได้โดยจากตัวชี้วัดผลการดำเนินการจำนวน ๙ ตัวชี้วัดอยู่ระหว่างดำเนินการจำนวน ๔ ตัวชี้วัด และไม่ได้ ดำเนินการ จำนวน ๓ ตัวชี้วัด และโดยส่วนใหญ่เป็นตัวชี้วัดความสำเร็จในระดับกระบวนการ และผลผลิตและโครงการ/ กิจกรรมที่ดำเนินการส่วนใหญ่จะเป็นโครงการ/กิจกรรมการศึกษาแนวทาง รวมทั้งการจัดทำผังเมืองรวมซึ่งเป็นงาน ภาควิชาการ แต่ยังไม่มีการดำเนินการในภาคปฏิบัติการด้านผังเมืองอย่างเป็นรูปธรรมทั้งในส่วนของการดำเนินมาตรการ บังคับทางผังเมืองเพื่อให้การใช้ประโยชน์ที่ดินมีประสิทธิภาพและเป็นไป ตามผังเมืองรวม รวมถึงมาดำเนินมาตรการ จูงใจการใช้ประโยชน์ที่ดิน และเพิ่มความหนาแน่นของประชากรในพื้นที่เขตเมืองชั้นใน ดังนั้น มาตรการ โครงการและ กิจกรรมที่ดำเนินการจึงยังไม่บังเกิดผลในทางปฏิบัติให้บรรลุเป้าประสงค์ที่ต้องการได้อย่างเป็นรูปธรรม และเมื่อพิจารณา ถึงผลการดำเนินงานตามตัวชี้วัดแล้วพบว่าในเป้าประสงค์นี้มีตัวชี้วัดระดับผลลัพธ์ที่สะท้อนผลสำเร็จของการดำเนินการ ตามเป้าประสงค์ที่ต้องการให้เกิดการขยายตัวการใช้ประโยชน์ที่ดินเต็มประสิทธิภาพตามผังเมืองรวม และเพิ่ม ความหนาแน่นประชากรในเขตเมืองชั้นในและเมืองชั้นกลาง โดยตรงจำนวน ๒ ตัวชี้วัด คือ ตัวชี้วัดเรื่องสาธารณูปโภค และสาธารณูปการได้รับการพัฒนาให้ดีขึ้น และความหนาแน่นของประชากรเพิ่มขึ้นในเขตเมืองชั้นใน ซึ่งทั้งสองตัวชี้วัด ไม่ถูกนำมาบรรจุในแผนปฏิบัติการราชการกรุงเทพมหานคร พ.ศ. ๒๕๖๑ ของสำนักผังเมืองซึ่งเป็นหน่วยงานหลักผู้รับผิดชอบ

ในการดำเนินงานตามเป้าประสงค์ดังกล่าวและไม่มีโครงการรองรับสนับสนุน รวมทั้งไม่มีการจัดเก็บข้อมูลผลการดำเนินการอย่างเป็นระบบ ดังนั้นจึงอาจคาดการณ์แนวโน้มผลการดำเนินงานในช่วงระยะครึ่งปีงบประมาณหลัง ได้ว่าทั้งสองตัวชี้วัดอาจไม่สามารถดำเนินการให้บรรลุเป้าหมายได้

สำหรับการดำเนินงานเป้าหมายที่ ๔.๑.๒ ศูนย์ชุมชนย่อยในเมืองชั้นนอกเติบโตตามผังเมืองรวมอย่างเต็มศักยภาพ ประกอบด้วยตัวชี้วัดผลการดำเนินการหลัก ๒ ตัวชี้วัด ซึ่งทั้ง ๒ ตัวชี้วัดไม่มีการดำเนินการ และเมื่อพิจารณาผลการดำเนินงานเป็นรายเป้าประสงค์สำหรับเป้าประสงค์ที่ ๔.๑.๒.๑ พบว่าผลการดำเนินงานในภาพรวมของช่วงระยะเวลาครึ่งปีงบประมาณและของปีงบประมาณ พ.ศ. ๒๕๖๑ ยังไม่สามารถดำเนินการให้บรรลุเป้าหมายได้โดยจากตัวชี้วัดผลการดำเนินการจำนวน ๒ ตัวชี้วัด ได้แก่ ตัวชี้วัด แผนแม่บท (Master Plan) ผังปฏิบัติการ (Action Design) บริเวณศูนย์ชุมชนชานเมืองตลิ่งชันและพื้นที่ต่อเนื่องที่มีความเชื่อมโยงกันอย่างเป็นระบบ และสามารถนำไปสู่การปฏิบัติอย่างเป็นรูปธรรมเป็นขั้นตอน และตัวชี้วัดแผนแม่บท (Master Plan) ผังปฏิบัติการ (Action Design) บริเวณศูนย์ชุมชนสะพานใหม่และพื้นที่โดยรอบที่มีความเชื่อมโยงกันอย่างเป็นระบบ และสามารถนำไปสู่การปฏิบัติอย่างเป็นรูปธรรมเป็นขั้นตอน หน่วยงานผู้รับผิดชอบหลัก ได้แก่ สำนัก ผังเมืองไม่ได้นำไปดำเนินการและไม่ได้นำไปบรรจุในแผนปฏิบัติของหน่วยงาน รวมทั้ง มาตรการที่กำหนดในแผนปฏิรูปราชการกรุงเทพมหานครประจำปี พ.ศ.๒๕๖๑ ไม่ถูกหน่วยงานนำไปดำเนินการ จึงอาจสรุปได้ว่า การดำเนินการตามเป้าประสงค์ดังกล่าวไม่อาจบรรลุผลในการส่งเสริมการใช้ประโยชน์ที่ดินในศูนย์ชุมชนย่อยของเขตเมืองชั้นนอกได้

จากข้อมูลดังกล่าวข้างต้นจึงอาจสรุปผลการดำเนินการในภาพรวมของด้านมหานครกระชับได้ว่า ยังไม่สามารถทำให้เกิดการขยายตัวการใช้ประโยชน์ที่ดินเต็มประสิทธิภาพตามผังเมืองรวมและเพิ่มความหนาแน่นประชากรในเขตเมืองชั้นในและเขตเมืองชั้นกลางเพื่อนำไปสู่การบรรลุเป้าหมายในการทำให้กรุงเทพมหานครชั้นในและชั้นกลางมีการใช้ประโยชน์ที่ดินอย่างเต็มศักยภาพสอดคล้องกับระบบสาธารณสุขปศุสัตว์ ได้อย่างเป็นรูปธรรม รวมทั้งไม่สามารถส่งเสริมให้เกิดการใช้ประโยชน์ที่ดินในศูนย์ชุมชนย่อยของเขตเมืองชั้นนอกเพื่อให้บรรลุเป้าหมายในการทำให้ศูนย์ชุมชนย่อยในเมืองชั้นนอกเติบโตตามผังเมืองรวมได้อย่างเต็มศักยภาพอย่างแท้จริง

อย่างไรก็ตามยังมีข้อจำกัดในการดำเนินโครงการวางและจัดทำผังเมืองรวมกรุงเทพมหานคร (ปรับปรุงครั้งที่ ๔) คณะกรรมการกำกับการศึกษาโครงการ จ้างที่ปรึกษาโครงการวางและจัดทำผังเมืองรวมกรุงเทพมหานคร (ปรับปรุงครั้งที่ ๔) ได้มีมติในการประชุมคณะกรรมการฯ ครั้งที่ ๒/๒๕๖๑ เมื่อวันที่ ๖ มีนาคม ๒๕๖๑ ให้บริษัทที่ปรึกษาจัดประชุมเชิงปฏิบัติการให้กับคณะกรรมการกำกับฯ เพื่อให้ร่วมกันพิจารณาให้ความเห็นต่อร่างผังเมืองรวมกรุงเทพมหานคร (ปรับปรุงครั้งที่ ๔) เพื่อใช้ประกอบการจัดทำร่างรายงานการศึกษาฉบับสมบูรณ์ (Draft Final Report) ซึ่งทำให้มีกระบวนการในการดำเนินงานเพิ่มขึ้นและส่งผลกระทบต่อร่างผังเมืองรวมกรุงเทพมหานคร (ปรับปรุงครั้งที่ ๔) ดำเนินการวางและจัดทำผังเมืองรวมกรุงเทพมหานคร (ปรับปรุงครั้งที่ ๔) ตามขั้นตอนของพระราชบัญญัติการผังเมือง พ.ศ. ๒๕๑๘ มีความล่าช้ากว่าระยะเวลาที่กำหนดไว้ และทำให้สิ่งที่ยังไม่สามารถดำเนินการวางและจัดทำผังเมืองรวมกรุงเทพมหานคร (ปรับปรุงครั้งที่ ๔) ให้แล้วเสร็จได้ จึงยังไม่สามารถนำไปสู่

ขั้นตอนของการดำเนินการจัดทำกฎกระทรวงให้ใช้บังคับผังเมืองรวมกรุงเทพมหานคร (ปรับปรุงครั้งที่ ๔) ได้ และไม่สามารถดำเนินการ ให้บรรลุผลสำเร็จตามตัวชี้วัดดังกล่าวได้ภายในปีงบประมาณ พ.ศ. ๒๕๖๑

หน่วยงานที่เกี่ยวข้องทั้งหน่วยงานผู้รับผิดชอบหลัก และผู้รับผิดชอบรอง ยังไม่ให้ความสำคัญกับการแปลงแผนปฏิบัติการราชการกรุงเทพมหานคร ประจำปี พ.ศ. ๒๕๖๑ ไปสู่การปฏิบัติของหน่วยงานทั้งการนำตัวชี้วัดไปดำเนินการ และการกำหนดกิจกรรม/โครงการเพื่อสนับสนุนการดำเนินงานดำเนินงานตามตัวชี้วัดให้บรรลุ ผลสำเร็จตามเป้าหมายที่วางไว้ และเมื่อพิจารณาโครงการที่ดำเนินการพบว่าโครงการส่วนใหญ่ที่ดำเนินการจะเป็นโครงการที่เกี่ยวกับการศึกษาแนวทางในการวางผังเมือง การพัฒนาการใช้ประโยชน์ที่ดิน รวมทั้งการกำหนดแนวทางและมาตรการด้านผังเมืองเพื่อส่งเสริมการขยายตัวในการใช้ประโยชน์ที่ดินเต็มประสิทธิภาพ ตามผังเมืองรวม และเพิ่มความหนาแน่นประชากรในเขตเมืองชั้นในและเขตเมืองชั้นกลาง แต่ยังไม่ให้ความสำคัญกับการนำผลการศึกษาหรือแนวทางและมาตรการต่าง ๆ ไปสู่การปฏิบัติเพื่อส่งเสริมการขยายตัวในการใช้ประโยชน์ที่ดินให้เป็นไปตามผังเมืองรวมอย่างเต็มประสิทธิภาพ รวมทั้งยังไม่มีดำเนินการเพื่อส่งเสริมให้ประชากรในพื้นที่เมืองชั้นในเกิดการขยายตัวและเพิ่มความหนาแน่นของประชากร

สำนักผังเมืองและหน่วยงานที่เกี่ยวข้องยังไม่ได้ให้ความสำคัญกับการผลักดันมาตรการทางผังเมืองเข้ามาใช้ในการบริการจัดการการใช้ประโยชน์ที่ดินให้มีความเหมาะสมและสอดคล้องกับทิศทางการพัฒนาพื้นที่ตามกรอบที่ผังเมืองรวมกรุงเทพมหานครกำหนดไว้ ทั้งเรื่องของ การเพิ่มอัตราส่วนพื้นที่อาคารต่อพื้นที่ดิน FAR Bonus โอนสิทธิการพัฒนา (TDR) และมาตรการพัฒนาโครงการขนาดใหญ่ (PUD) ซึ่งเป็นมาตรการซึ่งเป็นเครื่องมือทางผังเมืองเชิงบวก เพื่อให้การใช้ประโยชน์ที่ดินเป็นไปตามผังเมืองรวม ทำให้ในช่วงที่ผ่านมา มาตรการดังกล่าวไม่ได้ ถูกนำไปสู่การปฏิบัติอย่างมีประสิทธิภาพเท่าที่ควร

ด้านที่ ๕ มหานครประชาธิปไตย

แผนพัฒนากรุงเทพมหานคร ระยะ ๒๐ ปี (พ.ศ. ๒๕๕๖ - ๒๕๗๕) กำหนดเป้าหมายการพัฒนากรุงเทพมหานครว่า “เมืองกรุงเทพมหานคร เป็นเมืองประชาธิปไตยและมีธรรมาภิบาลที่มีชื่อเสียงอยู่ในระดับแนวหน้าของเอเชีย มีระบบการบริหารงานที่มีประสิทธิภาพ มีการเมืองที่สะอาด ปลอดภัยไร้พวดยุทธศาสตร์ อีกรวมทุกภาคส่วน ไม่ว่าจะเป็นภาครัฐ ภาคธุรกิจ และภาคประชาชน มีบทบาทในการขับเคลื่อนวิสัยทัศน์กรุงเทพฯ อย่างเข้มแข็ง” โดยมีจุดเน้นสำคัญในการมีองค์การบริหารจัดการระบบสาธารณสุขปึกคกมหานคร เกิดความเข้มแข็งของภาคประชาชนในการมีส่วนร่วมกำหนดนโยบาย ตรวจสอบการดำเนินงานของกรุงเทพมหานคร รวมไปถึงการมีบทบาทในการเข้ามาดำเนินงานบริการสาธารณะของเมือง ซึ่งในปีงบประมาณ พ.ศ.๒๕๖๓ มีประเด็นสถานการณ์และทิศทางการพัฒนาที่สำคัญ ดังนี้

มิติที่ ๕.๑ มหานครแบบบูรณาการ

กรุงเทพมหานครเป็นเมืองใหญ่ซึ่งเป็นศูนย์กลางการพัฒนาในทุก ๆ ด้าน แม้ว่าจะเป็นองค์กรปกครองส่วนท้องถิ่นที่มีการบริหารราชการในรูปแบบพิเศษ โดยเฉพาะการเป็นองค์กรปกครองส่วนท้องถิ่นที่มีหน้าที่ครอบคลุมทั้งพื้นที่กรุงเทพมหานคร แต่อำนาจหน้าที่ในการดูแลระบบสาธารณสุขปึกคก สาธารณูปการส่วนใหญ่ไม่ได้ดำเนินการกำกับดูแลของกรุงเทพมหานคร เช่น ไฟฟ้า ประปา โทรศัพท์ รวมถึงระบบขนส่งมวลชน ถนน คูคลองต่าง ๆ การผลักดันการพัฒนาเมืองจำเป็นต้องมีระบบบริการสาธารณะและระบบสาธารณสุขปึกคกที่มีประสิทธิภาพ เชื่อมโยงกันทั้งระบบ นอกจากนี้ การขยายตัวของเมืองกรุงเทพมหานครกับจังหวัดในปริมณฑล มีความคาบเกี่ยวกันอย่างแยกไม่ออก การดูแลบริการสาธารณะและระบบสาธารณสุขปึกคกจึงไม่สามารถแยกการบริหารจัดการได้ การพัฒนากรุงเทพมหานครจึงต้องผูกโยงกับพื้นที่ปริมณฑลโดยเฉพาะในเรื่องของระบบสาธารณสุขปึกคก “มหานครแบบบูรณาการ” จึงเป็นความคาดหวังที่สำคัญของกรุงเทพมหานคร ความสำเร็จในการบริหารจัดการมหานครแบบบูรณาการนั้นไม่ได้มีผลต่อกรุงเทพมหานครเพียงอย่างเดียวแต่จะส่งผลต่อพื้นที่ปริมณฑลในพร้อม ๆ กัน

การขับเคลื่อนที่สำคัญเพื่อผลักดันให้เกิดการบูรณาการการพัฒนาาระบบสาธารณสุขปึกคกและสาธารณูปการในพื้นที่กรุงเทพมหานครและปริมณฑลนั้น จำเป็นต้องมีการปรับปรุงกฎหมาย ระเบียบปฏิบัติต่าง ๆ ให้เอื้อต่อการดำเนินการ ขณะนี้กรุงเทพมหานครกำลังมีการปรับปรุงพระราชบัญญัติระเบียบบริหารราชการกรุงเทพมหานคร พ.ศ. ๒๕๒๘ ซึ่งหากดำเนินการแล้วเสร็จจะทำให้การบูรณาการการทำงานระหว่างหน่วยงานต่าง ๆ มีความชัดเจนมากยิ่งขึ้น ทั้งในเรื่องของการปรับปรุงแก้ไขกฎหมาย การจัดทำแผนงานความร่วมมือมือ และการก่อตั้งองค์การบริหารจัดการระบบสาธารณสุขปึกคกมหานคร

มิติที่ ๕.๒ เมืองธรรมาภิบาล

การมีส่วนร่วมในการพัฒนาพื้นที่หรือการพัฒนาเมืองของภาคส่วนต่าง ๆ กำลังได้รับความสนใจอย่างมาก และถือเป็นเป้าหมายที่ท้าทายของรัฐบาลในการผลักดันให้เกิดขึ้น เนื่องจากการมีส่วนร่วมที่มีประสิทธิภาพของประชาชนทั้งในการกำหนดนโยบาย การกำหนดทิศทางการพัฒนา/แผนงานโครงการ และการร่วมติดตาม ตรวจสอบการดำเนินงาน

ของหน่วยงานภาครัฐ จะเป็นหลักประกันสำคัญในการสร้างความยั่งยืนของการพัฒนาชุมชน การพัฒนาพื้นที่ และการพัฒนาเมือง แต่ด้วยความที่กรุงเทพมหานครเป็นเมืองใหญ่ มีกลุ่มคนที่หลากหลาย การกำหนดตัวแทนที่เป็นตัวแทนที่แท้จริงในการพัฒนาเมืองจึงเป็นเรื่องมียาก ที่ผ่านมามีส่วนร่วมของชุมชน หรือประชาชนจะดำเนินการผ่านผู้แทนที่มาจากทางเลือกที่ตั้ง เช่น สมาชิกสภาเขต สมาชิกสภากรุงเทพมหานคร และคณะกรรมการชุมชน ในช่วงของการบริหารประเทศของคณะรักษาความสงบแห่งชาติ รัฐบาลได้ให้ความสำคัญกับการสร้างความเข้มแข็งของภาคประชาชน โดยเฉพาะประชาชนในชุมชนซึ่งเป็นฐานรากของการพัฒนา ดังจะเห็นได้จากการการดำเนินโครงการไทยนิยมยั่งยืน ที่กำหนดให้การจัดทำโครงการพัฒนาต่าง ๆ ของชุมชนต้องมีข้อมูลรองรับ ข้อมูลความต้องการของประชาชนจะนำไปสู่การกำหนดนโยบาย แผนงานโครงการของภาครัฐ การจัดสรรงบประมาณสนับสนุนโครงการ การดำเนินการตามโครงการ และการติดตามประเมินผล และเช่นเดียวกันเครื่องมือสำคัญในการผลักดันการพัฒนาในมิติที่ ๕.๒ คือ พระราชบัญญัติระเบียบบริหารราชการกรุงเทพมหานครฉบับที่กำลังปรับปรุงแก้ไข โดยระหว่างที่รอความชัดเจนของพระราชบัญญัติฯ ดังกล่าวกรุงเทพมหานครได้กำหนดภารกิจเพื่อส่งเสริมการมีส่วนร่วมในการพัฒนากรุงเทพมหานคร โดยการสนับสนุนให้ทุกชุมชนมีการจัดทำแผนพัฒนาชุมชนของตนเอง รวมถึงการผลักดันให้หน่วยงานนำโครงการความต้องการของชุมชนเข้าไปบรรจุในแผนปฏิบัติราชการประจำปีของหน่วยงาน ซึ่งหมายถึงการมีงบประมาณรองรับความต้องการของชุมชน และจะเป็นกระบวนการกระตุ้นให้ชุมชนเข้ามามีส่วนร่วมในการกำกับ ติดตามและประเมินผลโครงการที่เสนอผ่านแผนพัฒนาชุมชน โดยในระยะยาวคาดหวังว่าจะสามารถขยายบทบาทการมีส่วนร่วมในการกำหนดนโยบายและตรวจสอบการทำงานของกรุงเทพมหานครได้ครอบคลุมทุกภาคส่วน อย่างไรก็ตามปัจจุบันกรุงเทพมหานครก็มีช่องทางในการสื่อสารเสนอปัญหาความต้องการและข้อเสนอแนะในการดำเนินงานในหลายช่องทาง

มิติที่ ๕.๓ กระจายอำนาจสู่ประชาชน

การลดบทบาทของราชการส่วนกลางลงเหลือภารกิจหลักเท่าที่จำเป็นต้องทำ เท่าที่จำเป็นและเพิ่มบทบาทของประชาชนในการมีส่วนร่วมบริหารงานชุมชนท้องถิ่นตามเจตนารมณ์ของประชาชนให้มากขึ้น ทิศทางการดำเนินงานของกรุงเทพมหานครจึงมี ๓ ลักษณะ คือ การเตรียมความพร้อมของหน่วยงานในการรองรับการกระจายอำนาจจากราชการส่วนกลาง การเพิ่มบทบาทของสำนักงานเขตในการรองรับภารกิจจากจัดบริการสาธารณะซึ่งต้องถ่ายโอนจากหน่วยงานระดับสำนัก และการเพิ่มบทบาทของภาคประชาชนในการเข้ามามีส่วนร่วมในการบริหารงานหรือจัดบริการสาธารณะ โดยแนวทางปฏิบัติมาตรการพัฒนาในด้านที่ ๕ จะมีความสอดคล้องเชื่อมโยงกัน และมีความสัมพันธ์กับระเบียบ กฎหมายในการบริหารราชการของส่วนราชการการ หน่วยงานทั้งภายในและภายนอกกรุงเทพมหานคร

มิติที่ ๕.๔ การเมืองสีขาว

การเมืองสีขาวโดยนัย คือการบริหารราชการที่มีความโปร่งใส ตรวจสอบได้ ไม่มีข้อครหาในเรื่องของการทุจริตคอร์รัปชัน โดยตัวชี้วัดที่สำคัญคือความเชื่อมั่นของประชาชนต่อการบริหารงาน ทั้งในฝ่ายข้าราชการประจำและฝ่ายข้าราชการการเมือง ซึ่งความเชื่อมั่นของประชาชนที่มีต่อการบริหารนั้นส่งผลต่อการบริหารงานของกรุงเทพมหานคร ใน ๒ ลักษณะ คือการเข้าร่วมสนับสนุนการดำเนินงานกับการต่อต้านการดำเนินงาน ดังนั้น การให้ข้อมูลข่าวสารที่ถูกต้อง

รวดเร็ว สม่่าเสมอ รวมถึงการสื่อสารประชาสัมพันธ์ผลการดำเนินงานอย่างต่อเนื่องจะเป็นแนวทางหนึ่งที่กรุงเทพมหานครนำมาใช้เพื่อเพิ่มความไว้วางใจในการบริหารราชการของคณะผู้บริหารและเจ้าหน้าที่ของกรุงเทพมหานคร

มติที่ ๕.๕ พลเมืองกรุงเทพฯ ขับเคลื่อนวิสัยทัศน์

แผนพัฒนากรุงเทพมหานคร ระยะ ๒๐ ปี (พ.ศ. ๒๕๕๖ - ๒๕๗๕) มาจาก “วิสัยทัศน์กรุงเทพฯ : ๒๕๗๕” ที่ชาวกรุงเทพฯ ทุกภาคส่วนได้ร่วมกันกำหนดขึ้น ดังนั้นการเข้าร่วมสนับสนุน กำกับ ติดตามการขับเคลื่อนวิสัยทัศน์ดังกล่าวของประชาชนจึงเป็นการเพิ่มความเข้มข้นในการขับเคลื่อนวิสัยทัศน์ อย่างไรก็ตามความสำเร็จของการพัฒนาในมิตินี้ต้องเริ่มจากการสร้างความเป็นพลเมืองของประชาชนชาวกรุงเทพมหานคร แล้วพัฒนาไปสู่การเป็นเครือข่ายของพลเมืองกลุ่มต่าง ๆ ซึ่งเชื่อมโยงกับการพัฒนาในทุกด้านทุกมิติ ดังนั้นการออกแบบการขับเคลื่อนวิสัยทัศน์ของพลเมืองกรุงเทพฯ จึงต้องมีการออกแบบให้มีความสอดคล้องเชื่อมโยงกันทั้งภายในด้านมหานครประชาชาติปโตยที่มีลักษณะเป็นเครื่องมือและกลไกในการขับเคลื่อนการพัฒนาทั้งด้านอื่น ๆ ซึ่งเป็นผลที่เกิดจากการพัฒนาหรือการดำเนินโครงการที่ได้กำหนดไว้

ด้านที่ ๖ มหานครแห่งเศรษฐกิจและการเรียนรู้

มิติที่ ๖.๑ เมืองแห่งโอกาสทางธุรกิจและการลงทุน : กรุงเทพมหานครมีความสามารถในการแข่งขันทางธุรกิจ

การส่งเสริมผู้ประกอบการรายใหม่และการเปิดตลาดการค้าต่างประเทศ

การสนับสนุนข้อมูลให้แก่ผู้ประกอบการระดับเริ่มต้น (Pre-entry, New-entry) เป็นสิ่งที่มีความสำคัญเพื่อให้ผู้ประกอบการรายใหม่มีข้อมูลประกอบสำหรับการออกแบบธุรกิจ การตัดสินใจและการลงทุนในธุรกิจของตนเอง กรุงเทพมหานครในฐานะองค์กรปกครองส่วนท้องถิ่นรูปแบบพิเศษได้ให้ความสำคัญกับการส่งเสริมให้เกิดธุรกิจใหม่ ๆ จึงได้มีการจัดตั้งศูนย์ข้อมูลเศรษฐกิจการค้าและการลงทุนของกรุงเทพมหานครภายใต้การกำกับดูแลของสำนักงานการค้า โดยศูนย์ข้อมูลดังกล่าวได้มีการจัดทำเว็บไซต์ที่มีข้อมูลเกี่ยวกับโครงสร้างทางเศรษฐกิจของกรุงเทพมหานคร ข้อมูลพื้นฐานของกรุงเทพมหานคร กฎหมายที่เกี่ยวข้องกับการประกอบธุรกิจ ข้อมูลสถิติที่น่าสนใจ เพื่อเผยแพร่ให้แก่ผู้ที่ประสงค์จะเริ่มต้นธุรกิจได้เข้ามาศึกษา เพื่อเป็นข้อมูลประกอบการตัดสินใจ แต่อย่างไรก็ตามการรวบรวมข้อมูลที่เกี่ยวข้องเพียงอย่างเดียวอาจยังไม่เพียงพอที่จะใช้ประกอบการตัดสินใจในการลงทุนของผู้ประกอบการ จึงได้มีการจัดทำวิเคราะห์ทางเศรษฐกิจที่มีความครบถ้วน สมบูรณ์ ซึ่งเป็นปัจจัยเสริมที่จะทำให้ผู้ประกอบการมีความมั่นใจในการตัดสินใจลงทุนในการประกอบธุรกิจมากยิ่งขึ้น รวมทั้งการเพิ่มช่องทางการเผยแพร่ข้อมูลของศูนย์ข้อมูลฯ จะเป็นสิ่งช่วยให้ผู้ประกอบการรายใหม่สามารถเข้าถึงข้อมูลได้มากยิ่งขึ้น นอกจากนี้ กรุงเทพมหานครในฐานะที่เป็นเมืองหลวงของประเทศซึ่งมีการลงนามความร่วมมือในด้านต่าง ๆ กับเมืองหลวงของประเทศอื่น ๆ ควรจะใช้ความสัมพันธ์ในระดับเมืองดังกล่าวเป็นประตูไปสู่การเปิดตลาดสินค้าและบริการของผู้ประกอบการในกรุงเทพมหานครให้เป็นที่รู้จักและยอมรับจากผู้บริโภค และเป็นโอกาสในการเพิ่มช่องทางการจัดจำหน่ายได้อีกด้วย

การพัฒนาความรู้ผู้ประกอบการผลิตภัณฑ์ชุมชนของกรุงเทพมหานคร และการสร้างมูลค่าเพิ่มของผลิตภัณฑ์ชุมชนของกรุงเทพมหานคร (OTOP และ Bangkok brand)

เพื่อเป็นการสนับสนุนและสร้างรายได้ให้แก่ผู้ผลิตผลิตภัณฑ์ชุมชน (OTOP) กรุงเทพมหานครจึงได้จัดทำ “ผลิตภัณฑ์กรุงเทพมหานคร (Bangkok brand)” ขึ้นเพื่อเป็นการสร้างมูลค่าเพิ่มให้กับผลิตภัณฑ์ชุมชน โดยจะมีการคัดสรรผลิตภัณฑ์ชุมชนที่ผ่านการพิจารณาได้รับการรับรองคุณภาพตามหลักเกณฑ์/แนวทางที่กรุงเทพมหานครกำหนดขึ้น เพื่อให้เป็นผลิตภัณฑ์ที่มีคุณภาพภายใต้ตราสัญลักษณ์ Bangkok Brand โดยในปี พ.ศ. ๒๕๖๐ มีผลิตภัณฑ์ที่ได้รับการพิจารณาเป็นสินค้าระดับ Bangkok Brand ทั้งสิ้น ๕๓๔ ผลิตภัณฑ์ แบ่งออกเป็น ๕ ประเภท ได้แก่ ๑) ประเภทอาหาร จำนวน ๖๘ ผลิตภัณฑ์ ๒) ประเภทเครื่องดื่ม จำนวน ๒๔ ผลิตภัณฑ์ ๓) ประเภทผ้า จำนวน ๑๓๕ ผลิตภัณฑ์ ๔) ประเภทของใช้ ของตกแต่ง ของที่ระลึก จำนวน ๑๓๘ ผลิตภัณฑ์ ๕) ประเภทสมุนไพรที่ไม่ใช่อาหาร จำนวน ๑๖๘ ผลิตภัณฑ์ ซึ่งจากการดำเนินการในปี พ.ศ. ๒๕๖๐ ที่ผ่านมามียอดรวมการจัดจำหน่ายสินค้า Bangkok Brand เป็นจำนวนเงินทั้งสิ้น ๑๘,๙๗๖,๘๕๗ บาท ซึ่งจะเห็นได้ว่าสินค้า Bangkok Brand มีส่วนช่วยให้

ยอดจำนวนผลิตภัณฑ์มวลรวมของกรุงเทพมหานคร (Gross Province Product : GPP) มีอัตราเพิ่มขึ้น แต่อย่างไรก็ตาม กรุงเทพมหานครมีความคาดหวังที่จะให้ยอดการจัดจำหน่ายของ Bangkok Brand มีจำนวนเพิ่มขึ้นในทุก ๆ ปี ดังนั้น ในยุคปัจจุบันที่ทิศทางการเติบโตและการพัฒนาเศรษฐกิจมีการปรับเปลี่ยนไปสู่เศรษฐกิจที่ขับเคลื่อนด้วยเทคโนโลยี นวัตกรรม และความคิดสร้างสรรค์ (Value - based Economy) กล่าวคือ การปรับเปลี่ยนรูปแบบการผลิตสินค้าจาก สินค้าโภคภัณฑ์ไปสู่ “สินค้าเชิงนวัตกรรม” ดังนั้น การส่งเสริมให้เกิดความต้องการสินค้าหรือผลิตภัณฑ์ Bangkok Brand ของผู้บริโภค จึงควรมีการส่งเสริมให้ผู้ประกอบการสามารถสร้าง นำเอา หรือใช้เทคโนโลยี หรือนวัตกรรมเพื่อสร้าง มูลค่าเพิ่มให้แก่สินค้าหรือบริการของตนเองได้ นอกจากนี้ การสร้างมูลค่าเพิ่มให้แก่สินค้าหรือผลิตภัณฑ์ด้วยการแปรรูป การพัฒนาบรรจุภัณฑ์ การเปลี่ยนรูปลักษณ์หรือการออกแบบสินค้าก็เป็นอีกแนวทางหนึ่งที่จะเพิ่มมูลค่าและความต้องการ ในสินค้าหรือผลิตภัณฑ์ Bangkok Brand ยิ่งไปกว่านั้น ช่องทางการจัดจำหน่ายสินค้าก็เป็นปัจจัยสำคัญในการเพิ่มยอดขาย ซึ่งในช่วงที่มีการขยายตัวของ E-commerce เพิ่มขึ้นท่ามกลางสถานการณ์ที่ผู้ประกอบการต้องการให้ต้นทุนในการดำเนินการต่ำลง เช่น การขายของทางอินเทอร์เน็ตโดยไม่ต้องมีร้านค้า ทำให้ลดต้นทุนของผู้ประกอบการและสร้างความสะดวกสบายให้แก่ผู้ซื้อ ดังนั้น ผู้ประกอบการควรที่จะต้องมีความรู้ในเทคโนโลยีต่าง ๆ ที่จะนำมาใช้เป็นช่องทาง ในการจัดจำหน่าย และสามารถแข่งขันทางเศรษฐกิจได้

การส่งเสริมและการพัฒนาเกษตรกรและสินค้าภาคการเกษตร

ข้อมูลในปี พ.ศ. ๒๕๖๐ แม้สัดส่วนของรายได้ภาคการเกษตรจะเป็นเพียงร้อยละหนึ่งของผลิตภัณฑ์มวลรวมของกรุงเทพมหานคร (Gross Province Product : GPP) แต่ก็เป็นภาคเศรษฐกิจที่มีผลกระทบต่อครัวเรือนจำนวน ๘,๙๗๙ ครัวเรือน ของประชากรในกรุงเทพมหานครซึ่งกระจายอยู่ตามกลุ่มเขตต่าง ๆ ได้แก่ กลุ่มกรุงเทพตะวันออก ๕,๐๓๕ ครัวเรือน กลุ่มกรุงธนใต้ ๒,๔๙๒ ครัวเรือน กลุ่มกรุงธนเหนือ ๑,๑๑๔ ครัวเรือน กลุ่มกรุงเทพเหนือ ๓๐๘ กลุ่มกรุงเทพกลางและกลุ่มกรุงเทพใต้ กลุ่มละ ๑๕ ครัวเรือน โดยมีพื้นที่เกษตรกรรม จำนวน ๑๙๑,๐๙๕.๔๒ ไร่ กระจายอยู่ใน ๒๖ เขต โดยเป็นพื้นที่ทำนาข้าว ๑๒๘,๘๕๘.๕๐ ไร่ รองลงมาเป็นพื้นที่ทำประมง ๒๕,๗๓๘.๖๘ ไร่ พื้นที่ปลูกไม้ดอกไม้ประดับ/กล้วยไม้ ๙,๓๙๔.๕๖ ไร่ พื้นที่ปลูกไม้ผล/ยืนต้น ๗,๔๓๗.๕๖ ไร่ และพืชผัก ๔,๑๒๔.๘๕ ไร่ ดังนั้น จะเห็นได้ว่ายังมีประชากรในกรุงเทพมหานครจำนวนไม่น้อยที่ประกอบอาชีพด้านการเกษตร กรุงเทพมหานครจึงได้ให้ความสำคัญกับการส่งเสริมและพัฒนาเกษตรกรให้มีความรู้ความเข้าใจในการจัดการเกษตรแนวใหม่ในยุค Digital Economy ไม่ว่าจะเป็นความสามารถในการใช้พื้นที่การเกษตรที่มีอยู่อย่างจำกัดในการทำการเกษตรอย่างมีประสิทธิภาพด้วยการบริหารจัดการการส่งเสริมให้เกิด SMART FARMER การผลิตสินค้าให้ได้คุณภาพมาตรฐานตามแนวทางการปฏิบัติทางการเกษตรที่ดี หรือ GAP (Good Agricultural Practices) หรืออาจพัฒนาไปสู่ทางเลือกในการทำเกษตรอินทรีย์ รวมทั้งการเพิ่มมูลค่าสินค้าเกษตร เช่น การทำเกษตรอุตสาหกรรม และเกษตรแปรรูปเพื่อสุขภาพ เพื่อมุ่งเน้นการสร้างรายได้ให้ภาคการเกษตรเพิ่มขึ้นและเกษตรกรมีหนี้สินลดลงเป็นการยกระดับคุณภาพชีวิตเกษตรกรให้ดีขึ้น และสร้างความภาคภูมิใจในอาชีพเกษตรกร

มติที่ ๖.๒ เมืองแห่งนักท่องเที่ยวระดับโลก : กรุงเทพมหานครเป็นเมืองที่น่าท่องเที่ยวระดับโลก

รายได้จากนักท่องเที่ยวที่เข้ามาท่องเที่ยวในกรุงเทพมหานครยังคงเป็นจำนวนเงินที่มาก สำหรับภาคเศรษฐกิจในกรุงเทพมหานคร จากสถิติในปี พ.ศ. ๒๕๕๙ มีจำนวนนักท่องเที่ยวชาวต่างชาติในกรุงเทพมหานครประมาณ ๑๙ ล้านคน ก่อให้เกิดรายได้ในภาคการท่องเที่ยว จำนวนกว่า ๕๐๐,๐๐๐ ล้านบาท ทั้งนี้ยังรวมกับรายได้ที่มาจาก การท่องเที่ยวของคนไทยอีก ซึ่งหากจะพิจารณาว่ามีปัจจัยใดบ้างที่จะส่งผลต่อการตัดสินใจในการเดินทางมาท่องเที่ยว ของนักท่องเที่ยว ก็คงจะหนีไม่พ้นปัจจัยหลัก ๆ คือ เรื่องความปลอดภัยของนักท่องเที่ยว ความสวยงามและกิจกรรม ในสถานที่ท่องเที่ยวและบริเวณโดยรอบ ระบบการบริการและการอำนวยความสะดวกบริเวณแหล่งท่องเที่ยว ค่าใช้จ่าย โดยรวมในการท่องเที่ยว และการประชาสัมพันธ์แหล่งท่องเที่ยว ซึ่งเมื่อพิจารณาจากปัจจัยดังกล่าวแล้วพบว่า การส่งเสริม ให้นักท่องเที่ยวทั้งชาวไทยและชาวต่างชาติเดินทางมาท่องเที่ยวในกรุงเทพมหานครยังสามารถดำเนินการได้อีก หลายวิธี ทั้งนี้กรุงเทพมหานครจะต้องผลักดันให้ปัจจัยต่าง ๆ ที่จะมีส่วนต่อการตัดสินใจของนักท่องเที่ยวอยู่ในระดับที่ น่าพึงพอใจ ไม่ว่าจะเป็นการเพิ่มความปลอดภัยแก่นักท่องเที่ยวในสถานที่ท่องเที่ยวต่าง ๆ การทำนุบำรุงรักษา สถานที่ท่องเที่ยว การจัดบริการด้านต่าง ๆ ทั้งการเข้าถึงสถานที่ท่องเที่ยว สิ่งอำนวยความสะดวกสำหรับนักท่องเที่ยว รวมถึงการประชาสัมพันธ์แหล่งท่องเที่ยวด้วยวิธีการต่าง ๆ ที่จะสามารถเข้าถึงการรับรู้และเป็นการดึงดูดความสนใจของ นักท่องเที่ยวต่อสถานที่ท่องเที่ยว

มติที่ ๖.๓ เมืองแห่งการจัดประชุม นิทรรศการและการจัดงานนานาชาติ : กรุงเทพมหานครเป็นเมือง แห่งการจัดประชุมและนิทรรศการในอันดับแรกของภูมิภาคอาเซียน


จากรายงานของสำนักงานส่งเสริมการจัดประชุมและนิทรรศการ (สสปน.) ในปี พ.ศ. ๒๕๖๐ นักเดินทาง ธุรกิจ เข้าสู่ประเทศไทย จำนวน ๑,๒๗๖,๔๑๑ ราย คิดเป็นร้อยละ ๙๕.๔๗ ของเป้าหมายรายปี (๑,๓๓๗,๐๐๐ ราย) และมีรายได้จากการจัดประชุม นิทรรศการและการจัดงานนานาชาติต่างประเทศ จำนวน ๑๐๖,๙๑๑ ล้านบาท คิดเป็นร้อยละ ๙๘.๙๙ ของเป้าหมายรายปี (๑๐๘,๐๐๐ ล้านบาท) ซึ่งมาจากการดำเนินงานที่สำคัญ คือ การสนับสนุน การจัดงานในประเทศไทยสำหรับงานการจัดประชุมการท่องเที่ยวเพื่อเป็นรางวัล ๓๓๐ งาน มีผู้เข้าร่วมงานที่เป็น ชาวต่างชาติ จำนวน ๑๑๗,๐๕๙ ราย สนับสนุนการจัดประชุมนานาชาติ ๑๐๔ งาน มีผู้เข้าร่วมงานที่เป็นชาวต่างชาติ จำนวน ๔๓,๖๖๗ ราย โดยเป็นงานที่ชนะเลิศการประมูลสิทธิ์จำนวน ๒๙ งาน และการสนับสนุนการแสดงสินค้าและ นิทรรศการนานาชาติ ประเภทออฟเกรดโชว์และการสร้างงานใหม่จำนวนรวม ๔๙ งาน โดยเป็นการจัดงานที่จัดขึ้นใน กรุงเทพมหานครและต่างจังหวัดบางจังหวัด ซึ่งจะเห็นได้ว่า กรุงเทพมหานครยังคงเป็นเมืองที่มีศักยภาพในการเป็น เมืองศูนย์กลางการจัดประชุมนิทรรศการ และการจัดงานนานาชาติ ทั้งนี้ การจะส่งเสริมให้เกิดการดำเนินการในลักษณะ ดังกล่าวเพิ่มขึ้นนั้น กรุงเทพมหานครคงต้องให้ความร่วมมือและเตรียมความพร้อมร่วมกับสำนักงานส่งเสริมการจัดประชุม และนิทรรศการ (สสปน.) ในการเป็นเมืองจุดหมายปลายทางสำหรับการจัดประชุมนิทรรศการ และการจัดงานนานาชาติ ในทุก ๆ ด้าน

ด้านที่ ๗ การบริหารจัดการเมืองมหานคร

กรุงเทพฯ เป็นเมืองที่มีการเติบโตในทุก ๆ ด้าน ดังนั้นกรุงเทพมหานครจึงต้องปรับยุทธศาสตร์ในด้านต่าง ๆ เพื่อรองรับการเปลี่ยนแปลงและการขยายตัว ซึ่งแผนพัฒนากรุงเทพมหานคร ระยะ ๒๐ ปี ได้แบ่งเป็น ๔ ระยะ คือ ระยะที่ ๑ (พ.ศ. ๒๕๕๖ - ๒๕๖๐) ระยะที่ ๒ (พ.ศ. ๒๕๖๑ - ๒๕๖๕) ระยะที่ ๓ (พ.ศ. ๒๕๖๖ - ๒๕๗๐) และระยะที่ ๔ (พ.ศ. ๒๕๗๑ - ๒๕๗๕) ในแต่ละระยะยังแบ่งเป็นแผนปฏิบัติการกรุงเทพมหานครประจำปี ได้บรรจุมิติ เป้าหมาย เป้าประสงค์ ตัวชี้วัด และมาตรการไว้อย่างชัดเจน การจัดทำแผนปฏิบัติการกรุงเทพมหานครประจำปีเป็นโอกาสในการทบทวนทิศทางการพัฒนาที่กำหนดไว้และสามารถเพิ่มเติมมาตรการหรือภารกิจใด ๆ ที่จะผลักดันนโยบายต่าง ๆ เพื่อนำมาเป็นกรอบแนวทางในการจัดทำแผนปฏิบัติการประจำปีของหน่วยงาน โดยบรรจุโครงการ/กิจกรรมที่หน่วยงานจะดำเนินการและเป็นกรอบในการจัดสรรงบประมาณเพื่อสนับสนุนให้การขับเคลื่อนยุทธศาสตร์ของกรุงเทพมหานครบรรลุตามเป้าหมายที่กำหนดไว้

ขณะนี้เมืองกรุงเทพฯ ได้ผ่านช่วงเวลาของการใช้แผนพัฒนากรุงเทพมหานครระยะ ๒๐ ปี ระยะที่ ๑ (พ.ศ. ๒๕๕๖ - ๒๕๖๐) และอยู่ในช่วงเวลาของแผนพัฒนากรุงเทพมหานคร ระยะ ๒๐ ปี ระยะที่ ๒ (พ.ศ. ๒๕๖๑ - ๒๕๖๕) โดยกรุงเทพมหานครได้กำหนดทิศทางการพัฒนาของแผนพัฒนากรุงเทพมหานครไว้ ๗ ด้าน ซึ่งแบ่งเป็น ๒ ส่วน คือ ส่วนที่ ๑ เป็นผลผลิตและผลลัพธ์ของการพัฒนา เป็นผลที่เกิดขึ้นกับพื้นที่และชาวกรุงเทพฯ โดยตรง จำนวน ๖ ด้าน ประกอบด้วย มหานครปลอดภัย มหานครสีเขียว สะดวกสบาย มหานครสำหรับทุกคน มหานครกระชับ มหานครประชาธิปไตย และมหานครแห่งเศรษฐกิจและการเรียนรู้ สำหรับส่วนที่ ๒ มีลักษณะเป็นงานสนับสนุนให้เกิดผลผลิตหรือผลลัพธ์ของการพัฒนา คือ ด้านที่ ๗ การบริหารจัดการเมืองมหานคร ประกอบด้วย กฎหมาย แผนและการประเมินผลการพัฒนารัพยากรบุคคลการคลังและงบประมาณ และการพัฒนาเทคโนโลยีสารสนเทศ ซึ่งเหล่านี้เป็นเครื่องมือหรือกลไกที่จะทำให้การพัฒนาบรรลุผลตามเป้าหมายที่กำหนดทั้ง ๖ ด้าน ถือได้ว่าด้านการบริหารจัดการเมืองมหานครเป็นทั้งยุทธศาสตร์ในตัวเอง และเครื่องมือในการดำเนินงานด้านยุทธศาสตร์ของทุก ๆ ด้าน คือ ด้านการบริหารจัดการเมืองมหานครเป็นยุทธศาสตร์เช่นเดียวกับมหานครด้านอื่น ๆ และเป็นเครื่องมือสนับสนุนการดำเนินงานด้านอื่น ๆ ด้วย ในการนี้กรุงเทพมหานครจึงนำสถานการณ์ต่าง ๆ ในภาพรวมเพื่อนำมาวิเคราะห์สาเหตุและแนวทางในการปรับปรุงพัฒนาและขับเคลื่อนในลักษณะที่เป็นงานเชิงยุทธศาสตร์ให้สอดคล้องกับเป้าประสงค์และส่งผลต่อความสำเร็จของตัวชี้วัดที่กำหนดโครงการ/กิจกรรมที่บรรจุอยู่ในแผนปฏิบัติการกรุงเทพมหานครประจำปี พ.ศ. ๒๕๖๓

การดำเนินงานที่ผ่านมาในรอบครึ่งปีงบประมาณแรกได้มีการกำหนดตัวชี้วัดผลการดำเนินงานหลักในแผนปฏิบัติการกรุงเทพมหานครประจำปี ๓๕ ตัวชี้วัด นำไปสู่การปฏิบัติ ๑๔ ตัวชี้วัด คิดเป็นร้อยละ ๔๐ ซึ่งบรรลุผล ๓ ตัวชี้วัด แต่ก็เป็นตัวชี้วัดหลักที่เป็นหัวใจสำคัญ คือหน่วยงานมีแผนยุทธศาสตร์ที่สอดคล้องกับแผนพัฒนากรุงเทพมหานคร ระยะ ๒๐ ปี ร้อยละความสำเร็จในการจัดทำแผนการตรวจราชการและนำแผนไปสู่การปฏิบัติ ส่วนในเรื่องของการส่งเสริมการพัฒนากรุงเทพมหานครผ่านการแลกเปลี่ยนองค์ความรู้กับสภาเมืองในต่างประเทศได้จัดกิจกรรมแลกเปลี่ยนความร่วมมือของโครงการสถาบันพี่เมืองน้อง และอยู่ระหว่างดำเนินการ ๑๑ ตัวชี้วัด นอกจากนี้ หน่วยงานยังได้




กำหนดตัวชี้วัดเพิ่มเพื่อสนับสนุนให้มีการดำเนินงานครอบคลุมภารกิจของกรุงเทพมหานครจำนวน ๘๙ ตัวชี้วัด
สรุปภาพรวมการดำเนินงานด้านที่ ๗ ประกอบด้วยตัวชี้วัดผลการดำเนินงานหลักและตัวชี้วัดสนับสนุนการดำเนินงาน
ตามแผนปฏิบัติการราชการกรุงเทพมหานครให้ครอบคลุมและครบถ้วน ตามภารกิจของกรุงเทพมหานคร รวมทั้งสิ้น
๑๒๔ ตัวชี้วัด



ส่วนที่ ๑

เป้าหมายการพัฒนากกรุงเทพมหานคร

ประจำปี พ.ศ. ๒๕๖๓



ส่วนที่ ๑

เป้าหมายการพัฒนากรุงเทพมหานคร

การพัฒนากรุงเทพมหานครจำเป็นต้องมีการกำหนดเป้าหมายหรือทิศทางการเปลี่ยนแปลงที่เกิดขึ้นในระยะยาวและในแต่ละปีก็ต้องมีการกำหนดเป้าหมายที่ต้องการดำเนินการให้บรรลุผล ซึ่งนอกจากจะมีการกำหนดเป้าหมายและตัวชี้วัดให้ชัดเจนมีความเป็นไปได้แล้ว การได้รับความเห็นชอบจากผู้บริหารเมืองเป็นปัจจัยที่สำคัญยิ่งในการผลักดันเป้าหมายการพัฒนาให้บรรลุผลตามที่กำหนด

ด้วยความสำคัญดังกล่าว สำนักยุทธศาสตร์และประเมินผลจึงได้จัดทำร่างเป้าหมายการพัฒนากรุงเทพมหานคร ประจำปี พ.ศ. ๒๕๖๓ นำเรียนผู้บริหารกรุงเทพมหานครให้ความเห็นชอบในการนำเป้าหมายเชิงยุทธศาสตร์ดังกล่าวมากำหนดมาตรการ และโครงการ/กิจกรรมรองรับเพื่อจัดทำเป็นแผนปฏิบัติราชการกรุงเทพมหานคร ประจำปี พ.ศ. ๒๕๖๓ ซึ่งจะเป็นกรอบทิศทางการพัฒนากรุงเทพมหานครที่ระบุเป้าหมาย มาตรการ โครงการ/กิจกรรม และวงเงินงบประมาณที่ใช้ในการดำเนินงาน รวมถึงหน่วยงานที่รับผิดชอบ โดยในทางปฏิบัติหน่วยงานจะต้องนำโครงการ/กิจกรรมที่ระบุไว้ในแผนปฏิบัติราชการกรุงเทพมหานคร ประจำปี พ.ศ. ๒๕๖๓ ไปจัดทำรายละเอียดเพื่อบรรจุในแผนปฏิบัติราชการประจำปี พ.ศ. ๒๕๖๓ ของแต่ละหน่วยงานเพื่อใช้ประกอบการขอจัดสรรงบประมาณรายจ่ายประจำปีงบประมาณ พ.ศ. ๒๕๖๓

ในปีงบประมาณ พ.ศ. ๒๕๖๓ สำนักยุทธศาสตร์และประเมินผลยังคงยึดด้านและมิติการพัฒนากรุงเทพมหานครตามแผนพัฒนากรุงเทพมหานคร ระยะ ๒๐ ปี ระยะที่ ๒ (พ.ศ. ๒๕๖๑ - ๒๕๖๕) เป็นหลักซึ่งประกอบด้วยยุทธศาสตร์การพัฒนาที่มีลักษณะเป็นผลผลิตและผลลัพธ์ของการพัฒนา ๖ ด้าน และด้านการบริหารจัดการซึ่งเป็นภารกิจสนับสนุนการพัฒนาด้านอื่น ๑ ด้าน จากการทบทวนผลการดำเนินงานที่ผ่านมา การสอบทานทิศทางการพัฒนากรุงเทพมหานครกับยุทธศาสตร์ชาติ ๒๐ ปี (พ.ศ. ๒๕๖๑ - ๒๕๘๐) แผนพัฒนาเศรษฐกิจและสังคมแห่งชาติ ฉบับที่ ๑๒ (พ.ศ. ๒๕๖๐ - ๒๕๖๔) และนโยบายของผู้นำราชการกรุงเทพมหานคร (พลตำรวจเอก อัศวิน ขวัญเมือง) สามารถกำหนดเป็นเป้าหมายการพัฒนากรุงเทพมหานครในปี พ.ศ. ๒๕๖๓ ได้ดังนี้

ด้านที่ ๑ มหานครปลอดภัย

มิติที่ ๑.๑ ปลอดภัยในชีวิต

- เป้าหมายที่ ๑.๑.๑ แหล่งน้ำสาธารณะทั้งแม่น้ำสายหลักและคูคลองต่าง ๆ มีคุณภาพน้ำอยู่ในเกณฑ์มาตรฐาน คุณภาพน้ำผิวดินประเภทที่ ๔
- เป้าหมายที่ ๑.๑.๒ กรุงเทพมหานครมีการลดและควบคุมปริมาณมูลฝอยที่แหล่งกำเนิดและเพิ่มประสิทธิภาพการจัดการมูลฝอยตั้งแต่แหล่งกำเนิดจนถึงการกำจัดอย่างถูกต้องตามหลักวิชาการ
- เป้าหมายที่ ๑.๑.๓ กรุงเทพมหานครมีคุณภาพอากาศอยู่ในเกณฑ์มาตรฐาน
- เป้าหมายที่ ๑.๑.๔ กรุงเทพมหานครมีระดับเสียง ค่าเฉลี่ย ๒๔ ชั่วโมง (Leq) อยู่ในเกณฑ์มาตรฐาน

มิติที่ ๑.๒ ปลอดภัยจากอาชญากรรมและยาเสพติด

- เป้าหมายที่ ๑.๒.๑ ประชาชนมีความปลอดภัยในชีวิตและทรัพย์สิน
- เป้าหมายที่ ๑.๒.๒ เด็กและเยาวชนไม่เสพยาเสพติด ผู้เสพยาเสพติดทุกคนเข้าสู่ระบบการบำบัดรักษาและฟื้นฟูสมรรถภาพที่มีมาตรฐานและมีความเหมาะสม

มิติที่ ๑.๓ ปลอดภัยจากอุบัติเหตุ

- เป้าหมายที่ ๑.๓.๑ ลดความสูญเสียจากอุบัติเหตุจราจร

มิติที่ ๑.๔ ปลอดภัยพิบัติ

- เป้าหมายที่ ๑.๔.๑ กรุงเทพมหานครสามารถลดความเสี่ยงและฟื้นคืนจากภัยพิบัติ

มิติที่ ๑.๕ ปลอดภัยจากสิ่งก่อสร้าง

- เป้าหมายที่ ๑.๕.๑ กรุงเทพมหานครมีความปลอดภัยต่อการใช้งานอาคารสาธารณะ ปลอดภัยจากอุบัติเหตุจากสิ่งปลูกสร้าง และโครงสร้างพื้นฐานที่มั่นคงปลอดภัย

มิติที่ ๑.๖ ปลอดภัยจากโรคคนเมือง อาหารปลอดภัย

- เป้าหมายที่ ๑.๖.๑ คนกรุงเทพฯ มีสุขภาพทางกายและจิต มีพฤติกรรมสุขภาพที่ดีไม่มีภาวะเจ็บป่วยจากโรคติดต่อเรื้อรังและโรคจากการประกอบอาชีพ
- เป้าหมายที่ ๑.๖.๒ โรคติดต่อที่สำคัญในเมืองที่ได้รับการเฝ้าระวังและควบคุมไม่ให้ระบาดไปในวงกว้าง
- เป้าหมายที่ ๑.๖.๓ คนกรุงเทพฯ ทุกคนมีโอกาสได้รับบริการทางการแพทย์และสาธารณสุขที่เท่าเทียมกัน มีคุณภาพและมาตรฐาน
- เป้าหมายที่ ๑.๖.๔ ประชาชนได้รับการช่วยเหลือฉุกเฉินเมื่อเกิดอุบัติเหตุและเจ็บป่วยขั้นวิกฤติ
- เป้าหมายที่ ๑.๖.๕ ประชาชนบริโภคอาหารที่มีความปลอดภัย ปราศจากเชื้อโรคและสารปนเปื้อน
- เป้าหมายที่ ๑.๖.๖ คนกรุงเทพฯ มีวิถีชีวิตแบบ Active Living Lifestyle

ด้านที่ ๒ มหานครสีเขียว สะดวกสบาย

มิติที่ ๒.๑ ภูมิทัศน์สวยงาม

เป้าหมายที่ ๒.๑.๑ กรุงเทพมหานครจัดระเบียบเมือง ปรับปรุงทัศนียภาพของเมืองให้แลดูสะอาด

มิติที่ ๒.๒ พื้นที่สาธารณะ พื้นที่สีเขียวกระจายทั่วทุกพื้นที่

เป้าหมายที่ ๒.๒.๑ กรุงเทพมหานครเป็นมหานครมีพื้นที่สีเขียวไม่น้อยกว่าร้อยละ ๓๐ มีพื้นที่สีเขียวเพื่อการพักผ่อนเพียงพอ ตามมาตรฐานสากล

มิติที่ ๒.๓ ระบบขนส่งมวลชนทั่วถึง สะดวกประหยัด การจราจรคล่องตัว และมีทางเลือก

เป้าหมายที่ ๒.๓.๑ ประชาชนเข้าถึงระบบขนส่งสาธารณะ มีทางเลือกในการเดินทางไม่ต้องพึ่งพารถส่วนบุคคล

เป้าหมายที่ ๒.๓.๒ การจราจรมีความคล่องตัวไม่แออัด

มิติที่ ๒.๔ การใช้พลังงานที่มีประสิทธิภาพและพลังงานทางเลือก

เป้าหมายที่ ๒.๔.๑ กรุงเทพมหานครเป็นเมืองที่ประหยัดพลังงาน ใช้พลังงานสะอาดที่เป็นมิตรกับสิ่งแวดล้อม

ด้านที่ ๓ มหานครสำหรับทุกคน

มิติที่ ๓.๑ การจัดสิ่งอำนวยความสะดวก สวัสดิการและการสงเคราะห์และการดูแลสุขภาพให้กับผู้สูงอายุ ผู้พิการ และผู้ด้อยโอกาส

เป้าหมายที่ ๓.๑.๑ ผู้สูงอายุและคนพิการสามารถใช้ชีวิตได้สะดวก

เป้าหมายที่ ๓.๑.๒ ผู้สูงอายุ ผู้พิการ และผู้ด้อยโอกาสสามารถดำรงชีวิตได้อย่างมีศักดิ์ศรี

เป้าหมายที่ ๓.๑.๓ ผู้สูงอายุ คนพิการ และผู้ด้อยโอกาสได้รับการดูแลสุขภาพอย่างครบวงจร

มิติที่ ๓.๒ เมืองแห่งโอกาสทางเศรษฐกิจ : การสร้างโอกาสทางอาชีพและรายได้ที่มั่นคง

เป้าหมายที่ ๓.๒.๑ แรงงานนอกระบบเข้าถึงสวัสดิการและแหล่งเงินทุนอย่างเท่าเทียม

เป้าหมายที่ ๓.๒.๒ แรงงานนอกระบบ ผู้มีรายได้น้อยและประชาชนทั่วไปมีอาชีพและรายได้ที่มั่นคง

มิติที่ ๓.๓ การศึกษาสำหรับทุกคน

เป้าหมายที่ ๓.๓.๑ การกระจายโอกาสทางการศึกษาอย่างเท่าเทียมและเสมอภาค

เป้าหมายที่ ๓.๓.๒ การพัฒนาคุณภาพการศึกษา

เป้าหมายที่ ๓.๓.๓ ประชาชนมีโอกาสศึกษาตลอดชีวิต

มิติที่ ๓.๔ สังคมพหุวัฒนธรรม

เป้าหมายที่ ๓.๔.๑ คนกรุงเทพฯ ที่มีความแตกต่างหลากหลายทางวัฒนธรรมสามารถอยู่ร่วมกันได้อย่างสันติสุข

ด้านที่ ๔ มหานครกระชับ

มติที่ ๔.๑ กรุงเทพมหานครเติบโตอย่างเป็นระเบียบตามผังเมืองรวม

เป้าหมายที่ ๔.๑.๑ กรุงเทพมหานครชั้นในและชั้นกลาง มีการใช้ประโยชน์ที่ดินอย่างเต็มศักยภาพ สอดคล้องกับระบบสาธารณูปโภคและสาธารณูปการ

เป้าหมายที่ ๔.๑.๒ ศูนย์ชุมชนย่อยในเขตเมืองชั้นนอกเติบโตตามผังเมืองรวมอย่างเต็มศักยภาพ

ด้านที่ ๕ มหานครประชาธิปไตย

มติที่ ๕.๑ มหานครกรุงเทพแบบบูรณาการ

เป้าหมายที่ ๕.๑.๑ กรุงเทพมหานครมีองค์การบริหารจัดการระบบสาธารณูปโภคมหานคร

มติที่ ๕.๒ เมืองธรรมาภิบาล

เป้าหมายที่ ๕.๒.๑ ประชาชนกรุงเทพฯ มีส่วนร่วมในการเสนอนโยบายและตรวจสอบการทำงานของกรุงเทพมหานคร โดยการใช้ระบบงบประมาณแบบมีส่วนร่วม

มติที่ ๕.๓ กระจายอำนาจสู่ประชาชน

เป้าหมายที่ ๕.๓.๑ ลดบทบาทส่วนกลางลงเหลือภารกิจหลักเท่าที่จำเป็นและให้อำนาจในการกำหนดนโยบายและตัดสินใจในการจัดบริการสาธารณะในระดับพื้นที่

มติที่ ๕.๔ การเมืองสีขาว

เป้าหมายที่ ๕.๔.๑ ประชาชนมีความเชื่อมั่นในความซื่อสัตย์สุจริตของข้าราชการและ ผู้ดำรงตำแหน่งทางการเมืองของกรุงเทพมหานคร

มติที่ ๕.๕ พลเมืองกรุงเทพฯ ขับเคลื่อนวิสัยทัศน์

เป้าหมายที่ ๕.๕.๑ ประชาชนจะร่วมกันติดตาม ตรวจสอบ และผลักดันให้นาวิสัยทัศน์กรุงเทพฯ พ.ศ. ๒๕๗๕ ไปปฏิบัติให้บังเกิดผลสำเร็จ

ด้านที่ ๖ มหานครแห่งเศรษฐกิจและการเรียนรู้

มติที่ ๖.๑ เมืองแห่งโอกาสทางธุรกิจและการลงทุน

เป้าหมายที่ ๖.๑.๑ กรุงเทพมหานครมีความสามารถในการแข่งขันทางธุรกิจ

มติที่ ๖.๒ เมืองแห่งนักท่องเที่ยวระดับโลก

เป้าหมายที่ ๖.๒.๑ กรุงเทพมหานครเป็นเมืองที่น่าท่องเที่ยวระดับโลก

มติที่ ๖.๓ เมืองแห่งการจัดประชุม นิทรรศการ และการจัดงานนานาชาติ

เป้าหมายที่ ๖.๓.๑ กรุงเทพมหานครเป็นเมืองแห่งการจัดประชุมและนิทรรศการในอันดับแรกของภูมิภาคอาเซียน

ด้านที่ ๗ การบริหารจัดการเมืองมหานคร

มิติที่ ๗.๑ กฎหมาย

เป้าหมายที่ ๗.๑.๑ กรุงเทพมหานครมีกฎหมาย ข้อบัญญัติและระเบียบต่าง ๆ ที่ส่งเสริมในการบริหารจัดการ และจัดบริการสาธารณะ

มิติที่ ๗.๒ การบริหารแผนและประเมินผล

เป้าหมายที่ ๗.๒.๑ กรุงเทพมหานครมีระบบติดตามและรายงานความก้าวหน้าผลการดำเนินงานตามแผน พัฒนากรุงเทพมหานคร ระยะ ๒๐ ปี

มิติที่ ๗.๓ การบริหารทรัพยากรบุคคล

เป้าหมายที่ ๗.๓.๑ บุคลากรกรุงเทพมหานครเป็นผู้ปฏิบัติงานแบบมืออาชีพมีขีดสมรรถนะสูง สามารถรองรับภารกิจที่ทำนายของกรุงเทพมหานครในการก้าวสู่มหานครแห่งเอเชีย รวมทั้งเป็นผู้มีคุณธรรม จริยธรรมเป็นที่เชื่อมั่นของประชาชน

เป้าหมายที่ ๗.๓.๒ กรุงเทพมหานครมีระบบบริหารทรัพยากรบุคคลที่เข้มแข็งเอื้อต่อความเป็นธรรม สามารถสร้างสมดุลระหว่างชีวิตการทำงาน และชีวิตส่วนบุคคลของผู้ปฏิบัติงาน ตลอดจนสามารถดึงดูดผู้มีความรู้ความสามารถสูง และสร้างแรงจูงใจในการปฏิบัติงานของบุคลากรได้

มิติที่ ๗.๔ การคลังและงบประมาณ

เป้าหมายที่ ๗.๔.๑ กรุงเทพมหานครมีการบริหารจัดการด้านการเงินการคลังและการงบประมาณที่เป็นมาตรฐานสากลและเกื้อหนุนต่อการพัฒนากรุงเทพมหานครในระยะยาว

มิติที่ ๗.๕ เทคโนโลยีสารสนเทศ

เป้าหมายที่ ๗.๕.๑ กรุงเทพมหานครให้บริการประชาชนด้วยความสะดวก รวดเร็ว ถูกต้องและโปร่งใส โดยประยุกต์ใช้เทคโนโลยีสารสนเทศและการสื่อสารที่ทันสมัย (SMART SERVICE) เพื่อสนับสนุนนโยบายเศรษฐกิจดิจิทัล (Digital Economy) และมีการบริหารจัดการเมือง (กรุงเทพมหานคร) ด้วยเทคโนโลยีสารสนเทศและการสื่อสาร ที่มีคุณภาพและมีประสิทธิภาพ (SMART CITY)

เพื่อให้เป้าหมายการพัฒนากรุงเทพมหานคร ในปีงบประมาณ พ.ศ. ๒๕๖๓ ที่ผู้บริหารกรุงเทพมหานครให้ความเห็นชอบได้รับการผลักดันไปสู่การปฏิบัติภายใต้การมีส่วนร่วมของทุกหน่วยงาน ทั้งในลักษณะของการผลักดันภายใต้ภารกิจที่รับผิดชอบโดยตรงของหน่วยงาน และการผลักดันในลักษณะของการบูรณาการความร่วมมือระหว่างหน่วยงาน สำนักยุทธศาสตร์และประเมินผลเห็นควรให้มีการกำหนดกลไกการทำงานเพื่อแปลงเป้าหมายพัฒนาไปสู่การปฏิบัติ โดยจะดำเนินการแต่งตั้งคณะกรรมการและคณะทำงานให้ทุกหน่วยงานเข้าร่วมเป็นคณะกรรมการและคณะทำงานจัดทำแผนปฏิบัติราชการกรุงเทพมหานคร ประจำปี พ.ศ. ๒๕๖๓ ในลำดับต่อไป

รายละเอียดเป้าหมายการพัฒนากรุงเทพมหานคร ประจำปี พ.ศ. ๒๕๖๓

ด้านที่ ๑ มหานครปลอดภัย

มิติที่ ๑.๑ ปลอดภัย

เป้าหมายที่ ๑.๑.๑ แหล่งน้ำสาธารณะทั้งแม่น้ำสายหลักและคูคลองต่าง ๆ มีคุณภาพน้ำอยู่ในเกณฑ์มาตรฐาน คุณภาพน้ำผิวดินประเภทที่ ๔

ตัวชี้วัด	ค่าเป้าหมาย	หน่วยงานรับผิดชอบ
เป้าประสงค์ที่ ๑.๑.๑ คุณภาพแหล่งน้ำธรรมชาติในเขตพื้นที่กรุงเทพมหานครมีคุณภาพดีขึ้น		
๑. คุณภาพน้ำคลองและแม่น้ำเจ้าพระยาที่อยู่ในเกณฑ์มาตรฐานเพิ่มขึ้น		สนน./สนข.
๑.๑ ร้อยละของจุดตรวจวัดของน้ำคลองและแม่น้ำเจ้าพระยามีค่าเฉลี่ยของค่าออกซิเจนละลายน้ำ (DO) ไม่น้อยกว่า ๒.๐ มิลลิกรัมต่อลิตร	ร้อยละ ๔๐	
๑.๒ ร้อยละของจุดตรวจวัดของน้ำคลองและแม่น้ำเจ้าพระยามีค่าเฉลี่ยของค่าปริมาณความสกปรกในรูปสารอินทรีย์ (BOD) ไม่เกินกว่า ๔.๐ มิลลิกรัมต่อลิตร	ร้อยละ ๒.๕	
๑.๓ ร้อยละของจุดตรวจวัดของน้ำคลองและแม่น้ำเจ้าพระยามีค่าเฉลี่ยของค่าแอมโมเนียไนโตรเจน (NH ₃ -N) ไม่เกินกว่า ๐.๕ มิลลิกรัมต่อลิตร	ร้อยละ ๒.๕	
๒. จุดตรวจวัดของน้ำคลองและแม่น้ำเจ้าพระยามีเพิ่มขึ้น	๓๑๐ จุด	สนน.
เป้าประสงค์ที่ ๑.๑.๒ พัฒนาและเพิ่มประสิทธิภาพระบบรวบรวมและระบบบำบัดน้ำเสียรวม		
๑. ระบบรวบรวมและระบบบำบัดน้ำเสียรวมมีขีดความสามารถและประสิทธิภาพการให้บริการอย่างเพียงพอและทั่วถึง		สนน.
๑.๑ ร้อยละของปริมาณน้ำเสียชุมชนที่ได้รับการบำบัด	ร้อยละ ๔๕	
๑.๒ ร้อยละของพื้นที่กรุงเทพมหานครที่อยู่ในพื้นที่บริการบำบัดน้ำเสีย	ร้อยละ ๑๓.๕	
๒. จำนวนผลงานการศึกษาวิจัยเพื่อส่งเสริมนวัตกรรมการจัดการคุณภาพน้ำ	๑ เรื่อง	สนน.

ตัวชี้วัด	ค่าเป้าหมาย	หน่วยงานรับผิดชอบ
เป้าประสงค์ที่ ๑.๑.๑.๓ บริหารจัดการระบบบำบัดน้ำเสียอย่างครบวงจรและยั่งยืน		
๑. ร้อยละของปริมาณน้ำที่ผ่านการบำบัดถูกนำกลับมาใช้ประโยชน์	ร้อยละ ๖.๔	สนน. สสล./สปภ./สนข.
๒. ความสำเร็จในการจัดทำระบบฐานข้อมูลผู้ใช้น้ำของกรุงเทพมหานครตามประเภทแหล่งกำเนิดน้ำเสีย	มีฐานข้อมูลผู้ใช้น้ำ ๑ ฐานข้อมูล	สนน. สนข.
เป้าประสงค์ที่ ๑.๑.๑.๔ ป้องกันและลดน้ำเสียที่แหล่งกำเนิด รวมถึงส่งเสริมบทบาทของภาคเอกชนในการบริหารจัดการระบบบำบัดน้ำเสีย		
๑. ปริมาณน้ำเสียเพิ่มขึ้นในอัตราที่ลดลงเทียบกับปีฐาน	ไม่เกินร้อยละ ๒.๗๒	สนน. สนข.
๒. ระดับการมีส่วนร่วมของภาคเอกชนในการบริหารจัดการระบบบำบัดน้ำเสีย	ระดับ ๔ ความร่วมมือ (To Collaborate) ภาคเอกชนร่วมลงทุนเป็น ผู้ให้บริการ บริหารระบบ หรือก่อสร้างงานโยธา	สนน.
เป้าประสงค์ที่ ๑.๑.๑.๕ เสริมสร้างความเข้มแข็งทางกฎหมายให้เอื้อต่อการจัดการคุณภาพน้ำของเมือง		
๑. ความสำเร็จในการจัดทำระบบฐานข้อมูลผู้ประกอบการที่เป็นแหล่งกำเนิดน้ำเสียในกรุงเทพมหานคร	มีฐานข้อมูลผู้ประกอบการ ที่เป็นแหล่งกำเนิด น้ำเสีย ๑ ฐานข้อมูล	สนน. สนข.

เป้าหมายที่ ๑.๑.๒ กรุงเทพมหานครมีการลดและควบคุมปริมาณมูลฝอยที่แหล่งกำเนิดและเพิ่มประสิทธิภาพการจัดการมูลฝอยตั้งแต่แหล่งกำเนิดจนถึงการกำจัดอย่างถูกต้องตามหลักวิชาการ

ตัวชี้วัด	ค่าเป้าหมาย	หน่วยงานรับผิดชอบ
เป้าประสงค์ที่ ๑.๑.๒.๑ การจัดการมูลฝอยที่ต้นทางอย่างมีประสิทธิภาพ		
๑. ร้อยละของมูลฝอยที่คัดแยกจาก แหล่งกำเนิดและนำไปใช้ประโยชน์เพิ่มขึ้น เมื่อเทียบกับปี ๒๕๖๐ (๒,๔๑๙.๙๗ ตันต่อวัน)	ร้อยละ ๒๐	สสล. สนข.
๒. ร้อยละชุมชนสถานศึกษา สถานประกอบการ หน่วยงานภาครัฐและเอกชนที่มีการจัดการมูลฝอยเพิ่มขึ้น เมื่อเทียบกับ ปี ๒๕๖๐ (๓๓๙ แห่ง)	ร้อยละ ๑๐	สสล. สนข.

ตัวชี้วัด	ค่าเป้าหมาย	หน่วยงานรับผิดชอบ
๓. ร้อยละของมูลฝอยอันตรายที่คัดแยกจากแหล่งกำเนิดเพิ่มขึ้นเมื่อเทียบกับปี ๒๕๖๐ (๘๕๕ ต้นต่อปี)	ร้อยละ ๑๕	สสล. สนข.
๔. ร้อยละของมูลฝอยอิเล็กทรอนิกส์ ที่คัดแยกจากแหล่งกำเนิดเพิ่มขึ้นเมื่อเทียบกับ ปี ๒๕๖๐ (๑๓๘ ต้นต่อปี)	ร้อยละ ๘	สสล. สนข.
เป้าประสงค์ที่ ๑.๑.๒.๒ การจัดการมูลฝอยที่กลางทางอย่างมีประสิทธิภาพ		
๑. ร้อยละของเรื่องร้องเรียนเกี่ยวกับมูลฝอยตกค้างได้รับการแก้ไขภายในระยะเวลาที่กำหนด	ร้อยละ ๑๐๐	สสล. สนข.
๒. ร้อยละความพึงพอใจของประชาชนต่อการจัดการมูลฝอยกรุงเทพมหานคร	ร้อยละ ๙๕	สสล. สนข.
เป้าประสงค์ที่ ๑.๑.๒.๓ การจัดการมูลฝอยที่ปลายทางอย่างมีประสิทธิภาพ		
๑. ร้อยละของปริมาณมูลฝอยที่นำเข้ากำจัดที่ปลายทางลดลง เมื่อเทียบกับปี ๒๕๖๐ (๑๐,๕๒๖.๙๒ ต้นต่อวัน)	ร้อยละ ๕	สสล. สนข.
๒. ร้อยละของมูลฝอยของเสียอันตราย มูลฝอยติดเชื้อได้รับการกำจัดอย่างถูกต้องตามหลักวิชาการ	ร้อยละ ๑๐๐	สสล. สนข.
๓. ร้อยละของมูลฝอยที่กลับไปใช้ประโยชน์ที่ศูนย์กำจัดมูลฝอยเพิ่มขึ้นเมื่อเทียบกับปี ๒๕๖๐ (๑,๔๓๖ ต้นต่อวัน)	ร้อยละ ๒๐	สสล. สนข.
๔. ร้อยละของปริมาณไขมันที่จัดเก็บได้นำไปกำจัดและแปรรูปอย่างถูกสุขลักษณะเพิ่มขึ้น เมื่อเทียบกับปี ๒๕๖๐ (๔๑,๕๐๙ ลบ.ม.)	๔๕,๐๐๐ ลบ.ม.	สสล. สนข.

เป้าหมายที่ ๑.๑.๓ กรุงเทพมหานครมีคุณภาพอากาศอยู่ในเกณฑ์มาตรฐาน

ตัวชี้วัด	ค่าเป้าหมาย	หน่วยงานรับผิดชอบ
เป้าประสงค์ที่ ๑.๑.๓.๑ ลดจำนวนยานพาหนะที่ปล่อยมลพิษเกินมาตรฐาน		
๑. ร้อยละของจำนวนยานพาหนะที่ปล่อยมลพิษทางอากาศเกินมาตรฐานลดลงเมื่อเทียบกับปีฐาน	ลดลง ร้อยละ ๓	สสล. สนข.
เป้าประสงค์ที่ ๑.๑.๓.๒ ปรับปรุงระบบการจัดการข้อมูลคุณภาพอากาศให้ครอบคลุมพื้นที่		
๑. ร้อยละของจำนวนข้อมูลคุณภาพอากาศที่มีการตรวจวัดในพื้นที่ทั่วไปผ่านเกณฑ์มาตรฐาน	ร้อยละ ๙๘	สสล.

ตัวชี้วัด	ค่าเป้าหมาย	หน่วยงานรับผิดชอบ
๒. ร้อยละของจำนวนข้อมูลค่าเฉลี่ย ๒๔ ชั่วโมง ของฝุ่นละออง ขนาดไม่เกิน ๑๐ ไมครอน (PM ₁₀) ผ่านเกณฑ์มาตรฐาน	ร้อยละ ๙๙	สสจ.
๑. ร้อยละของจำนวนข้อมูลค่าเฉลี่ย ๒๔ ชั่วโมงของฝุ่นละออง ขนาดไม่เกิน ๒.๕ ไมครอน (PM _{๒.๕}) ผ่านเกณฑ์มาตรฐาน	ร้อยละ ๙๘	สสจ.
๒. ร้อยละของจำนวนข้อมูลค่าเฉลี่ย ๘ ชั่วโมงของก๊าซโอโซน (O _๓) ผ่านเกณฑ์มาตรฐาน	ร้อยละ ๙๘	สสจ.
๓. ร้อยละความสำเร็จของการเชื่อมโยงข้อมูล/สารสนเทศ ผ่านระบบบริหารจัดการข้อมูลคุณภาพอากาศ	ร้อยละ ๘๐ (ของระยะที่ ๓ ปรับปรุง/ พัฒนาระบบ จนระบบเสร็จสมบูรณ์)	สสจ.
เป้าประสงค์ที่ ๑.๑.๓.๓ ควบคุมฝุ่นจากกิจกรรมการก่อสร้าง		
๑. ร้อยละของแหล่งกำเนิดฝุ่นละอองได้รับการควบคุม	ร้อยละ ๑๐๐	สนย. สสจ. สนข.

เป้าหมายที่ ๑.๑.๔ กรุงเทพมหานครมีระดับเสียง ค่าเฉลี่ย ๒๔ ชั่วโมง (Leq) อยู่ในเกณฑ์มาตรฐาน

ตัวชี้วัด	ค่าเป้าหมาย	หน่วยงานรับผิดชอบ
เป้าประสงค์ ๑.๑.๔.๑ กรุงเทพมหานครมีระดับเสียงอยู่ในเกณฑ์มาตรฐาน		
๑. ร้อยละของจำนวนข้อมูลระดับเสียงค่าเฉลี่ย ๒๔ ชั่วโมง (Leq) ที่มีการตรวจวัดผ่านเกณฑ์มาตรฐาน	ร้อยละ ๑๐๐	สสจ.
๒. ร้อยละของจำนวนเรื่องร้องเรียนเกี่ยวกับมลภาวะทางเสียงลดลง	ลดลง ร้อยละ ๑๐	สนอ./สสจ./สนย./สจส. สนท./สนป.(สปป.)/ สนข.

มิติที่ ๑.๒ ปลอดภัยในชีวิตและทรัพย์สิน

เป้าหมายที่ ๑.๒.๑ ประชาชนมีความปลอดภัยในชีวิตและทรัพย์สิน

ตัวชี้วัด	ค่าเป้าหมาย	หน่วยงานรับผิดชอบ
เป้าประสงค์ ๑.๒.๑.๑ เสริมสร้างความปลอดภัยเพื่อลดความล่าช้าของสภาพแวดล้อมต่อการเกิดอาชญากรรม		
๑. จุดเสี่ยงภัยได้รับการลดเงื่อนไขความล่าช้าต่อการก่ออาชญากรรม	ร้อยละ ๑๐๐	สนท. สจส./สนย./สสล./สนข.
๒. จำนวนกล้องโทรทัศน์วงจรปิด (CCTV) ด้านความปลอดภัยที่ได้รับการติดตั้งต่อปี	๓,๐๐๐ กล้อง	สจส./สนข.
๓. ร้อยละความสำเร็จของการแก้ไขกล้องโทรทัศน์วงจรปิด (CCTV) ด้านความปลอดภัยให้สามารถใช้งานได้ภายใน ๒๔ ชั่วโมงเมื่อได้รับแจ้ง หรือตรวจพบ	ร้อยละ ๑๐๐	สจส.
๔. ร้อยละความสำเร็จของการติดตั้งไฟฟ้าแสงสว่างตามแผนที่กำหนด/ปี	ร้อยละ ๙๐	สนย.
๕. จำนวนครั้งของการออกตรวจพื้นที่เสี่ยงต่ออาชญากรรม	๑ ครั้ง/เดือน/จุด	สนท. สนข.
๖. ประชาชนมีความเชื่อมั่นในความปลอดภัยในชีวิตและทรัพย์สิน	ร้อยละ ๘๕	สนท. สจส./สนย./สสล./สนข.

เป้าหมายที่ ๑.๒.๒ เด็กและเยาวชนไม่เสพยาเสพติด ผู้เสพ ผู้ติดทุกคนเข้าสู่ระบบการบำบัดรักษาและฟื้นฟูสมรรถภาพที่มีมาตรฐานและมีความเหมาะสม

ตัวชี้วัด	ค่าเป้าหมาย	หน่วยงานรับผิดชอบ
เป้าประสงค์ที่ ๑.๒.๒.๑ เพิ่มระดับการมีส่วนร่วมของประชาชนในการเฝ้าระวังยาเสพติด		
๑. จำนวนชุมชนมีความสามารถในการป้องกันแก้ไขปัญหา ยาเสพติด	๑,๒๐๐ ชุมชน	สนอ./สนข.
๒. ระดับการมีส่วนร่วมของประชาชนในการเฝ้าระวังยาเสพติด	ร้อยละ ๓๐	สนอ./สนข.
๓. ชุมชนร่วมใจระงับภัยยาเสพติดได้รับการสนับสนุนและสามารถขับเคลื่อนงานแก้ไขปัญหา ยาเสพติด	ร้อยละ ๙๐	สนอ./สนข.

ตัวชี้วัด	ค่าเป้าหมาย	หน่วยงานรับผิดชอบ
๔. อาสาสมัครกรุงเทพมหานครเฝ้าระวังภัยและยาเสพติด ในชุมชนมีการดำเนินกิจกรรมเฝ้าระวังภัยและยาเสพติด ตามภารกิจ	ร้อยละ ๖๐	สนอ./สนช.
๕. ร้อยละของสถานประกอบการที่ร่วมดำเนินการ	ร้อยละ ๕๕	สนช./สนอ.
๖. จำนวนของสถานศึกษาในพื้นที่กรุงเทพมหานคร ที่ร่วมดำเนินการ	๓๖ แห่ง	สนอ.
เป้าประสงค์ที่ ๑.๒.๒.๒ สร้างความภาคภูมิใจในตนเองและความเข้มแข็งทางจิตใจแก่เด็ก เยาวชน และ ประชาชนในการป้องกันการใช้จ่ายและสารเสพติด		
๑. ร้อยละของโรงเรียนระดับมัธยมศึกษาในสังกัดกรุงเทพมหานคร ที่ร่วมดำเนินการ	ร้อยละ ๘๕	สนอ./สนศ./สนช.
เป้าประสงค์ที่ ๑.๒.๒.๓ บำบัดรักษาฟื้นฟู ติดตามดูแลผู้เสพผู้ติดยา/สารเสพติดให้สามารถกลับไปดำเนินชีวิต ได้ตามปกติในสังคม		
๑. ร้อยละการบำบัดของผู้ที่เข้าโปรแกรมการบำบัดรักษา แบบครบกำหนด	ร้อยละ ๖๗	สนอ.
๒. ร้อยละของผู้ผ่านการบำบัดรักษาตามโปรแกรมได้รับ การติดตามหลังการบำบัดตามเกณฑ์ที่กำหนด	ร้อยละ ๗๓	สนอ.

มิติที่ ๑.๓ ปลอดภัย

เป้าหมายที่ ๑.๓.๑ ลดความสูญเสียจากอุบัติเหตุจราจร

ตัวชี้วัด	ค่าเป้าหมาย	หน่วยงานรับผิดชอบ
เป้าประสงค์ที่ ๑.๓.๑.๑ ปรับปรุงสภาพถนนและจุดเสี่ยงอันตราย		
๑. ร้อยละของจุดเสี่ยงภัยที่ได้รับการปรับปรุงตามแผน	ร้อยละ ๙๐	สจส. สนย.
๒. ร้อยละความสำเร็จของการวิเคราะห์ข้อมูล เพื่อสนับสนุน การลดอุบัติเหตุจราจร	ร้อยละ ๑๐๐	สจส.
เป้าประสงค์ที่ ๑.๓.๑.๒ ลดการกระทำผิดกฎจราจร		
๑. จำนวนการกระทำผิดกฎจราจรลดลง	ร้อยละ ๔	สจส.
๒. จำนวนผู้เสียชีวิตจากอุบัติเหตุทางถนนในเขตกรุงเทพมหานคร ต่อประชากรแสนคน	ไม่เกิน ๑๐ ราย	สจส.

มิติที่ ๑.๔ ปลอดภัยพิบัติ

เป้าหมายที่ ๑.๔.๑ กรุงเทพมหานครสามารถลดความเสี่ยงและฟื้นคืนจากภัยพิบัติ

ตัวชี้วัด	ค่าเป้าหมาย	หน่วยงานรับผิดชอบ
เป้าประสงค์ที่ ๑.๔.๑.๑ กรุงเทพมหานครมีความพร้อมในการรับมือกับอุทกภัยทั้งจากน้ำฝนน้ำหนุนและน้ำหลาก เสริมสร้างศักยภาพ และความสามารถบุคลากรและเครื่องมือในการจัดการสาธารณภัย โดยเฉพาะอุทกภัย		
๑. ความสามารถในการรองรับปริมาณน้ำหลากและน้ำหนุน ได้ดีขึ้นที่ความสูง +๓.๐๐ ม.รทก.	ร้อยละ ๙๐	สนน.
๒. ความสามารถในการระบายน้ำท่วมขังในถนนสายหลัก ที่มีปัญหาน้ำท่วมขังเนื่องจากฝนตก	๑๕๐ นาที	สนน./สนข.
๓. จำนวนคลองหลักที่ได้รับการฟื้นฟู ปรับปรุงและคืนสภาพ เพื่อเป็นแก้มลิงธรรมชาติและมีระบบระบายน้ำที่ดีขึ้น	๓๒ คลอง	สนน.
๔. จำนวนคลองหลักที่ได้รับการปักแนวเขตที่ดินเขตคลอง สาธารณะแล้วเสร็จ	๓๒ คลอง	สนน.
๕. จำนวนระบบสารสนเทศภูมิศาสตร์เพื่อสนับสนุน การบริหารจัดการน้ำของกรุงเทพมหานคร	๑ ระบบ	สนน.
เป้าประสงค์ ๑.๔.๑.๒ ฟื้นฟูสภาพป่าชายเลนให้มีความสมบูรณ์มากขึ้น		
๑. ความหนาป่าชายเลนตลอดแนว ระยะทาง ๔.๗ ก.ม.	๕๐ ม.	สสส./ สนข.บาง ขุนเทียน
๒. ร้อยละของการก่อสร้างแนวคันหิน (Groins) ป้องกัน การกัดเซาะชายฝั่งก่อสร้างเขื่อนคันหิน (Groins) ก่อสร้าง ศูนย์สำรวจเฝ้าระวังการกัดเซาะชายฝั่ง	ร้อยละ ๑๐	สนน.
เป้าประสงค์ที่ ๑.๔.๑.๓ เสริมสร้างศักยภาพและความสามารถด้านบุคลากรและเครื่องมือในการจัดการสาธารณภัย โดยเฉพาะอัคคีภัย		
๑. ร้อยละความก้าวหน้าของการก่อสร้างศูนย์ฝึกอบรม ดับเพลิงและกู้ภัยกรุงเทพมหานคร	ร้อยละ ๒๐	สปก.
๒. จำนวนครั้งของการดำเนินการฝึกซ้อมตามแผนการป้องกัน และบรรเทาสาธารณภัยร่วมกับหน่วยงานที่เกี่ยวข้อง	๕๐ ครั้ง	สปก.
๓. ร้อยละความสำเร็จของการประเมินและจัดระดับความเสี่ยง จากอัคคีภัยในพื้นที่รับผิดชอบของสถานีดับเพลิง	ร้อยละ ๘๐	สปก.

ตัวชี้วัด	ค่าเป้าหมาย	หน่วยงานรับผิดชอบ
เป้าประสงค์ที่ ๑.๔.๑.๓ เสริมสร้างศักยภาพและความสามารถด้านบุคลากรและเครื่องมือในการจัดการสาธารณสุข โดยเฉพาะอค์ศิกย์		
๔. ร้อยละความสำเร็จของการพัฒนาระบบฐานข้อมูลทั้งด้านบุคลากร อุปกรณ์ เครื่องมือนานาพหุหน้าที่เกี่ยวข้องกับการป้องกันและบรรเทาสาธารณสุข	ร้อยละ ๘๐	สปภ.
๕. ร้อยละความสำเร็จของการจัดตั้งคลังข้อมูลด้านสาธารณสุขของกรุงเทพมหานครให้สามารถเชื่อมโยงแลกเปลี่ยนข้อมูลระหว่างหน่วยงานได้	ร้อยละ ๒๕	สปภ.
๖. จำนวนสถานีดับเพลิงเพิ่มขึ้น	๒ สถานี	สปภ.
เป้าประสงค์ที่ ๑.๔.๑.๔ ลดความล่อแหลมและความเปราะบางของชุมชน		
๑. ร้อยละความสำเร็จของการสร้างพลังเครือข่ายด้วยการจัดหาอาสาสมัครชุมชน เพื่อร่วมกันป้องกันและระงับอค์ศิกย์ในเบื้องต้น	ร้อยละ ๙๐	สปภ.
๒. จำนวนชุมชนที่ได้รับการฝึกอบรมความรู้ด้านสาธารณสุขในพื้นที่ความรับผิดชอบของสถานีดับเพลิง	๓๕ ชุมชน	สปภ.
๓. จำนวนครั้งของการร่วมตรวจสอบอาคาร สถานประกอบการต่าง ๆ เพื่อสร้างความปลอดภัยจากอค์ศิกย์ตามที่ร้องขอ	๑ ครั้ง/๑ เขต	สปภ.
๔. ร้อยละความสำเร็จของการสร้างความตระหนักรู้ในการป้องกันและบรรเทาสาธารณสุขแก่เด็กนักเรียนและประชาชนตามที่ร้องขอ	ร้อยละ ๑๐๐	สปภ.
๕. ร้อยละความสำเร็จของการฝึกอบรมและฝึกซ้อมอพยพหนีไฟให้แก่หน่วยงานต่าง ๆ ทั้งภาครัฐและภาคเอกชนและประชาชนในชุมชน	ร้อยละ ๘๐	สปภ.
เป้าประสงค์ที่ ๑.๔.๑.๕ ผู้ประสบสาธารณสุขได้รับการสงเคราะห์และแก้ไขปัญหาเฉพาะหน้า		
๑. ร้อยละความสำเร็จของการให้ความช่วยเหลือสงเคราะห์ผู้ประสบสาธารณสุข	ร้อยละ ๑๐๐	สปภ.

มติที่ ๑.๕ ปลอดภัยจากสิ่งก่อสร้าง

เป้าหมายที่ ๑.๕.๑ กรุงเทพมหานครมีความปลอดภัยต่อการใช้งานอาคารสาธารณะปลอดภัยจากสิ่งปลูกสร้าง และโครงสร้างพื้นฐานที่มั่นคงปลอดภัย

ตัวชี้วัด	ค่าเป้าหมาย	หน่วยงานรับผิดชอบ
เป้าประสงค์ที่ ๑.๕.๑.๑ ลดจำนวนอุบัติเหตุอันเกิดจากสิ่งก่อสร้างประเภทอาคาร		
๑. ร้อยละความสำเร็จของการจัดทำแผนที่แสดงตำแหน่งอาคารเพื่อนำมาใช้ในการวางแผนลดความเสี่ยงเพื่อความปลอดภัยในการใช้อาคาร	ร้อยละ ๖๐	สนย.
เป้าประสงค์ที่ ๑.๕.๑.๒ ลดจำนวนอุบัติเหตุอันเกิดจากสิ่งก่อสร้างประเภทโครงสร้างพื้นฐาน		
๑. ความสำเร็จของการจัดทำแผนที่ที่จัดทำเสร็จและนำมาใช้ในการวางแผนลดความเสี่ยงเพื่อเพิ่มความปลอดภัยในการใช้โครงสร้างพื้นฐานและการสร้างใหม่ (กลุ่มเขต)	๒ กลุ่มเขต (ปี ๖๓ ครบ ๖ กลุ่มเขต)	สนย.
๒. ร้อยละความสำเร็จของการปรับปรุงถนน/ทางเท้า/คันหิน/สะพาน/อุโมงค์ข้ามท่อระบายน้ำ	ร้อยละ ๘๐	สนย.

มติที่ ๑.๖ ปลอดภัยจากโรคคนเมือง อาหารปลอดภัย

เป้าหมายที่ ๑.๖.๑ คนกรุงเทพฯ มีสุขภาพทางกายและจิตมีพฤติกรรมสุขภาพที่ดี ไม่มีภาวะเจ็บป่วยจากโรคติดต่อเรื้อรัง และโรคจากการประกอบอาชีพ

ตัวชี้วัด	ค่าเป้าหมาย	หน่วยงานรับผิดชอบ
เป้าประสงค์ที่ ๑.๖.๑.๑ ส่งเสริมให้ประชาชนมีพฤติกรรมสุขภาพที่ดี		
๑. เด็กและเยาวชนในโรงเรียนสังกัดกรุงเทพมหานครและนอกสังกัดได้รับการเฝ้าระวังภาวะโภชนาการ	ร้อยละ ๑๐๐	สนอ./สนข.
๒. ร้อยละของผู้เข้าร่วมโครงการอ้วนลงพุงมีรอบเอวหรือค่า BMI ลดลงจากเดิม	ร้อยละ ๙๕	สนพ./สนอ.
๓. ผู้สูงอายุได้รับการดูแลสุขภาพช่องปากและฝึกทักษะการทำความสะอาดช่องปาก	๓๐,๐๐๐ ราย	สนอ.
๔. ร้อยละอาสาสมัครสาธารณสุขกรุงเทพมหานครที่ได้รับการพัฒนาในการปฏิบัติงาน	ร้อยละ ๘๕	สนอ.

ตัวชี้วัด	ค่าเป้าหมาย	หน่วยงานรับผิดชอบ
๕. จำนวนภาคีเครือข่ายที่เข้ามามีส่วนร่วมในการดำเนินกิจกรรมสุขภาพ	๑๔ เครือข่าย	สนอ.
๖. เครือข่ายความร่วมมือในการเฝ้าระวังความปลอดภัยด้านยาและผลิตภัณฑ์สุขภาพ สำนักอนามัย มีจำนวนเพิ่มขึ้น	ไม่น้อยกว่าร้อยละ ๑๐ จากปีที่ผ่านมา	สนอ.
๗. อัตราการคลอดมีชีพในหญิงอายุ ๑๕-๑๙ ปี	ไม่เกิน ๓๖ ต่อประชากรหญิงอายุ ๑๕-๑๙ ปี ๑,๐๐๐ คน	สนพ./สนอ./สนข.
๘. อัตราการตั้งครรภ์ของหญิงอายุ ๑๕-๑๙ ปี	ลดลงไม่น้อยกว่าร้อยละ ๑๕	สนอ./สนพ.
เป้าประสงค์ที่ ๑.๖.๑.๒ ดูแลช่วยเหลือกลุ่มเสี่ยงที่พบภาวะซึมเศร้าเข้าสู่ระบบบริการ		
๑. กลุ่มเสี่ยงภาวะซึมเศร้าได้รับการดูแล	ร้อยละ ๗๐	สนอ./สนพ.
เป้าประสงค์ที่ ๑.๖.๑.๓ คัดกรองและลดปัจจัยเสี่ยงพฤติกรรมที่มีผลกระทบต่อโรคเบาหวานและโรคความดันโลหิตสูง		
๑. ประชาชนอายุ ๑๕ ปีขึ้นไป ได้รับการคัดกรองโรคเบาหวานและโรคความดันโลหิตสูง	๒๕๕,๐๐๐ ราย	สนอ./สนพ.
๒. ร้อยละของผู้ป่วยโรคเบาหวานที่ได้รับการดูแลตามเกณฑ์	ร้อยละ ๘๐	สนอ./สนพ.
๓. ร้อยละของผู้ป่วยโรคความดันโลหิตสูงที่ได้รับการดูแลตามเกณฑ์	ร้อยละ ๘๐	สนอ./สนพ.
๔. อัตราการตายของผู้ป่วยโรคเบาหวานที่ไม่มีภาวะแทรกซ้อน (Ischemic Heart, CKD, Stroke)	ร้อยละ ๑	สนพ.
๕. อัตราการตายของผู้ป่วยโรคความดันโลหิตสูงด้วย Intracerebral Hemorrhage หรือ Hemorrhagic Stroke	ร้อยละ ๑	สนพ.
๖. ร้อยละของผู้ป่วยโรคเบาหวานที่ควบคุมได้	ร้อยละ ๓๕	สนอ.
๗. ร้อยละของผู้ป่วยโรคความดันโลหิตสูงที่ควบคุมได้	ร้อยละ ๓๕	สนอ.

เป้าหมายที่ ๑.๖.๒ โรคติดต่อที่สำคัญในเมืองที่ได้รับการเฝ้าระวังและควบคุมไม่ให้ระบาดไปในวงกว้าง

ตัวชี้วัด	ค่าเป้าหมาย	หน่วยงานรับผิดชอบ
เป้าประสงค์ที่ ๑.๖.๑.๔ สตรีในช่วงอายุ ๓๐ - ๗๐ ปี ได้รับการตรวจคัดกรองมะเร็งสตรี		
๑. สตรีในช่วงอายุ ๓๐ - ๗๐ ปี ได้รับการตรวจคัดกรองมะเร็งเต้านม	๔๐,๐๐๐ ราย	สนอ./สนพ
๒. สตรีในช่วงอายุ ๓๐ - ๖๐ ปี ได้รับการตรวจคัดกรองมะเร็งปากมดลูก	๔๐,๐๐๐ ราย	สนอ./สนพ
เป้าประสงค์ที่ ๑.๖.๑.๕ ส่งเสริมสุขาภิบาลสิ่งแวดล้อม อาคารสถานที่และอาชีวอนามัยของผู้ประกอบการอาชีพ เพื่อให้มีสุขอนามัยที่ดี ปลอดภัย ปลอดภัย		
๑. ร้อยละสถานประกอบการที่ได้รับการสนับสนุนในการเสริมความรู้ ความเข้าใจ เพื่อการปฏิบัติงานด้านอาชีวอนามัยอย่างถูกต้องเหมาะสม	ร้อยละ ๑๐๐	สนอ./สนช.
เป้าประสงค์ที่ ๑.๖.๒.๑ ป้องกันการติดเชื้อเอชไอวีรายใหม่ในกลุ่มเป้าหมายที่มีพฤติกรรมเสี่ยงสูงรวมทั้งกลุ่มเยาวชน		
๑. ความชุกของการติดเชื้อเอชไอวี (HIV) ลดลงในกลุ่มหญิงตั้งครรภ์	<ร้อยละ ๑	สนอ.
๒. อัตราการถ่ายทอดเชื้อเอชไอวีจากแม่สู่ลูก	<ร้อยละ ๑	สนอ.
๓. ผู้ติดเชื้อเอชไอวีที่มารับบริการ ณ ศูนย์บริการสาธารณสุข ได้รับการรักษาด้วยยาต้านไวรัส	ร้อยละ ๙๐	สนอ.
เป้าประสงค์ที่ ๑.๖.๒.๒ ค้นหาและรักษาผู้ป่วยวัณโรคให้หายขาด		
๑. ร้อยละผลสำเร็จของการรักษาผู้ป่วยวัณโรค	>ร้อยละ ๙๐	สนอ./สนพ.
เป้าประสงค์ที่ ๑.๖.๒.๓ พัฒนาระบบกลไกการเฝ้าระวัง ป้องกันและควบคุมโรคติดต่อที่สำคัญ		
๑. อัตราการป่วยโรคไข้เลือดออก	ไม่เกินเปอร์เซ็นต์ไทม์ที่ ๘๐ ของข้อมูล ๕ ปีย้อนหลัง	สนอ. สนพ. สนช.
๒. ดัชนีลูกน้ำยุงลายของกลุ่มเป้าหมายอยู่ในเกณฑ์ที่กำหนด	>ร้อยละ ๗๕	สนอ.
๓. อัตราผู้ป่วยโรคติดต่อทางเดินหายใจ (ไข้หวัดใหญ่)	ไม่เกิน ๘๐ เปอร์เซ็นต์ไทม์ของข้อมูล ๕ ปีย้อนหลัง	สนพ. สนอ.

ตัวชี้วัด	ค่าเป้าหมาย	หน่วยงานรับผิดชอบ
เป้าประสงค์ที่ ๑.๖.๒.๔ เฝ้าระวังและควบคุมโรคติดต่อจากสัตว์		
๑. จำนวนผู้เสียชีวิตด้วยโรคพิษสุนัขบ้า	๐ ราย	สนอ.

เป้าหมายที่ ๑.๖.๓ คนกรุงเทพฯ ทุกคนมีโอกาสได้รับบริการทางการแพทย์และสาธารณสุขที่เท่าเทียมกัน มีคุณภาพและมาตรฐาน

ตัวชี้วัด	ค่าเป้าหมาย	หน่วยงานรับผิดชอบ
เป้าประสงค์ที่ ๑.๖.๓.๑ พัฒนาคุณภาพสถานพยาบาลสังกัดกรุงเทพมหานครสู่ความเป็นเลิศ		
๑. ร้อยละของความสำเร็จในการผ่านการตรวจประเมินมาตรฐานคุณภาพโรงพยาบาล (Re - Accreditation)	ร้อยละ ๑๐๐	สนพ.
๒. ความพึงพอใจของผู้ป่วยต่อการให้บริการของโรงพยาบาลในสังกัดกรุงเทพมหานคร	ร้อยละ ๘๕	สนพ.
๓. ศูนย์บริการสาธารณสุขที่ผ่านเกณฑ์การประเมินรับรองคุณภาพกับ สรพ.	๕ ศูนย์	สนอ.
๔. ร้อยละผลงานวิจัย / Innovation / R๒R ที่นำไปใช้ในการปฏิบัติงาน	ร้อยละ ๓๕	สนพ./สนอ.
เป้าประสงค์ที่ ๑.๖.๓.๒ ส่งเสริมการเข้าถึงระบบบริการและมาตรฐานบริการสาธารณสุขในพื้นที่กรุงเทพมหานคร		
๑. ระดับความสำเร็จในการพัฒนาศักยภาพโรงพยาบาลระดับทุติยภูมิระดับสูง และระดับตติยภูมิระดับสูง	ร้อยละ ๖๐	สนพ.
๒. ความสำเร็จในการส่งต่อระหว่างโรงพยาบาลในสังกัดสำนักงานแพทย์	ร้อยละ ๙๕	สนพ.
๓. ความสำเร็จในการส่งต่อระหว่างโรงพยาบาลกับศูนย์บริการสาธารณสุข	ร้อยละ ๙๕	สนพ./สนอ.
๔. ร้อยละของผู้ป่วยและผู้สูงอายุที่ได้รับการส่งต่อจาก BMA Home Ward Referral Center ได้รับการพยาบาลต่อเนืองที่บ้านตามเกณฑ์	ร้อยละ ๑๐๐	สนอ.
๕. ร้อยละของศูนย์บริการสาธารณสุขและโรงพยาบาลในเครือข่าย สามารถเข้าถึงบริการและประสานงานผ่านศูนย์ส่งต่อเพื่อการพยาบาลต่อเนืองที่บ้าน	ร้อยละ ๘๕	สนอ.

เป้าหมายที่ ๑.๖.๔ ประชาชนได้รับบริการช่วยเหลือฉุกเฉินเมื่อเกิดอุบัติเหตุและเจ็บป่วยขั้นวิกฤติ

ตัวชี้วัด	ค่าเป้าหมาย	หน่วยงานรับผิดชอบ
เป้าประสงค์ที่ ๑.๖.๔.๑ เพิ่มประสิทธิภาพการเข้าถึงเพื่อช่วยเหลือผู้เจ็บป่วยฉุกเฉิน		
๑. ร้อยละของผู้ป่วยวิกฤติฉุกเฉินที่ขอรับบริการทางการแพทย์ฉุกเฉินขั้นสูง (Advance) สามารถรับบริการภายใน ๑๐ นาที	ร้อยละ ๕๐	สนพ.
๒. ร้อยละของผู้ป่วยวิกฤติฉุกเฉินที่ขอรับบริการทางการแพทย์ฉุกเฉินขั้นพื้นฐาน (Basic) สามารถรับบริการภายใน ๑๕ นาที	ร้อยละ ๗๕	สนพ.

เป้าหมายที่ ๑.๖.๕ ประชาชนบริโภคอาหารที่มีความปลอดภัย ปราศจากเชื้อโรคและสารปนเปื้อน

ตัวชี้วัด	ค่าเป้าหมาย	หน่วยงานรับผิดชอบ
เป้าประสงค์ที่ ๑.๖.๕.๑ ประชาชนในกรุงเทพมหานครมีความเชื่อมั่นในความปลอดภัยของอาหารที่รับประทาน		
๑. ร้อยละความสำเร็จในการส่งเสริมให้สถานประกอบการอาหารมีการพัฒนาผ่านเกณฑ์มาตรฐานความปลอดภัยของกรุงเทพมหานครระดับดี	ร้อยละ ๑๐๐	สนอ./สนข.
๒. ร้อยละของตัวอย่างอาหารที่ได้รับการสุ่มตรวจไม่พบการปนเปื้อนเชื้อโรค	ร้อยละ ๙๕	สนอ./สนข.
๓. ร้อยละของตัวอย่างอาหารที่ได้รับการสุ่มตรวจไม่พบการปนเปื้อนสารเคมีอันตราย	ร้อยละ ๑๐๐	สนอ./สนข.
เป้าประสงค์ที่ ๑.๖.๕.๒ ส่งเสริมและสนับสนุนให้ประชาชนได้บริโภคเนื้อสัตว์ปลอดภัย		
๑. ร้อยละของสัตว์ที่ผ่านการตรวจสอบสุขภาพก่อนเข้าฆ่าและผ่านการตรวจเนื้อหลังฆ่าเพื่ออนุญาตให้นำเนื้อนั้นไปจำหน่ายตามกฎหมาย	ร้อยละ ๙๕	สนอ.
๒. ร้อยละของตัวอย่างสัตว์ปีกที่ได้รับการสุ่มตรวจไม่พบเชื้อโรคใช้หวัดนก	ร้อยละ ๙๗	สนอ.
๓. ร้อยละของตัวอย่างเนื้อสัตว์ที่ได้รับการสุ่มตรวจไม่เจอเชื้อโรคอาหารเป็นพิษ (S.aureas และหรือ Salmonella spp.)	ร้อยละ ๘๐	สนอ.
๔. ร้อยละของตัวอย่างเนื้อสัตว์ที่ได้รับการสุ่มตรวจไม่พบยาต้านจุลชีพตกค้าง	ร้อยละ ๙๕	สนอ.

เป้าหมายที่ ๑.๖.๖ คนกรุงเทพฯ มีวิถีชีวิตแบบ Active Living Lifestyle

ตัวชี้วัด	ค่าเป้าหมาย	หน่วยงานรับผิดชอบ
เป้าประสงค์ที่ ๑.๖.๖.๑ สนับสนุนให้คนกรุงเทพฯ มีความตื่นตัวและกระตือรือร้น		
๑. ร้อยละของชาว กทม. มีดัชนีมวลกาย (BMI) อยู่ในเกณฑ์มาตรฐาน	ร้อยละ ๕๕	สวท.
๒. ร้อยละของชาว กทม. ออกกำลังกายตามเกณฑ์เมืองไทยแข็งแรง	ร้อยละ ๗๖	สวท.
๓. จำนวนของประชาชนที่เข้าร่วมกิจกรรมนันทนาการของ กทม. เพิ่มขึ้นต่อปี	๗๒๐,๐๐๐ ราย	สวท.
๔. จำนวนครั้งในการประชาสัมพันธ์การให้บริการกีฬาและนันทนาการของกรุงเทพมหานครต่อปี	๒๕ ครั้ง	สวท.
เป้าประสงค์ที่ ๑.๖.๖.๒ ปรับปรุงโครงสร้างพื้นฐานของศูนย์กีฬา ศูนย์เยาวชน ลานกีฬา		
๑. ร้อยละของความสำเร็จเฉลี่ยในการก่อสร้าง/ปรับปรุงสถานบริการกีฬาและนันทนาการ	ร้อยละ ๑๐๐	สวท.
๒. ร้อยละของผู้ใช้บริการในสถานที่บริการด้านกีฬาของกรุงเทพมหานครมีสมรรถภาพทางกายตามเกณฑ์มาตรฐาน	ร้อยละ ๙๐	สวท.
๓. ร้อยละของสถานบริการด้านกีฬาและนันทนาการของ กทม. อยู่ในเกณฑ์มาตรฐาน	ร้อยละ ๑๐๐	สวท.
เป้าประสงค์ที่ ๑.๖.๖.๓ พัฒนาบริการและจัดกิจกรรมให้มีความหลากหลายและตรงกับความต้องการของประชาชน		
จำนวนการจัดกิจกรรมกีฬาและนันทนาการที่มีความหลากหลายและสอดคล้องกับความต้องการเพิ่มขึ้นต่อปี	๑ กิจกรรม	สวท.
เป้าประสงค์ที่ ๑.๖.๖.๔ ส่งเสริมการเล่นกีฬาขั้นพื้นฐาน กีฬาเพื่อมวลชน กีฬาเพื่อความเป็นเลิศและกีฬาเพื่ออาชีพ		
๑. จำนวนครั้งในการจัดการแข่งขันกีฬาหรือส่งนักกีฬาตัวแทนกรุงเทพมหานครเข้าร่วมการแข่งขันกีฬาเพื่อความเป็นเลิศและ/หรืออาชีพต่อปี	๑๗ ครั้ง	สวท.
๒. จำนวนทุนการศึกษาที่ กทม. มีให้กับผู้ที่มีความสามารถโดดเด่นด้านกีฬาและนันทนาการ	๑,๓๕๐ ทุน	สวท.

ด้านที่ ๒ มหานครสีเขียว สะดวกสบาย

มิติที่ ๒.๑ ภูมิทัศน์สวยงาม

เป้าหมายที่ ๒.๑.๑ กรุงเทพมหานครจัดระเบียบเมือง ปรับปรุงทัศนียภาพของเมืองให้แลดูสะอาด

ตัวชี้วัด	ค่าเป้าหมาย	หน่วยงานรับผิดชอบ
เป้าประสงค์ที่ ๒.๑.๑.๑ ตลาดหรือแผงค้าขายที่เกิดขวางทางเท้า กีดขวางการจราจรและบดบังทัศนียภาพได้รับการจัดระเบียบได้ครบทุกกลุ่มเขต		
๑. ร้อยละความสำเร็จในการดำเนินการบังคับการตามมาตรการและกวดขันการจัดระเบียบหาบเร่-แผงลอย	ร้อยละ ๑๐๐	สนท./สนช.
๒. ร้อยละเรื่องร้องเรียนผู้กระทำความผิดในการจอดรถยนต์ รถจักรยานยนต์ หรือขี่รถจักรยานยนต์บนทางเท้าลดลง	ลดลงร้อยละ ๕ จากปีที่ผ่านมา พ.ศ. ๒๕๖๓	สนท./สนช.
๓. ร้อยละความสำเร็จในการจัดระเบียบป้ายโฆษณา ตามแผนการจัดระเบียบป้ายฯ จำแนกรายเขต	ร้อยละ ๑๐๐	สนท./สนช.
๔. ร้อยละของประชาชนมีความพึงพอใจในระดับมากต่อการออกตรวจกวดขันทั้ง จับ-ปรับ ของสำนักงานเขต	ร้อยละ ๙๐	สนท./สนช.
เป้าประสงค์ ๒.๑.๑.๒ นำระบบท่อร้อยสายระบบสาธารณูปโภคลงใต้ดิน		
๑. ระยะทางที่ได้ดำเนินการนำสายต่าง ๆ ลงใต้ดิน ช่วงสอง (๔๑ กม.)	๕ กิโลเมตร	สนย.

มิติที่ ๒.๒ พื้นที่สาธารณะ พื้นที่สีเขียวกระจายทั่วทุกพื้นที่

เป้าหมายที่ ๒.๒.๑ กรุงเทพมหานครเป็นมหานครร่มรื่นด้วยพรรณไม้ มีพื้นที่สีเขียวเพื่อการพักผ่อนเพียงพอ

ตามมาตรฐานสากล

ตัวชี้วัด	ค่าเป้าหมาย	หน่วยงานรับผิดชอบ
เป้าประสงค์ที่ ๒.๒.๑.๑ พัฒนาพื้นที่สีเขียวสำหรับพักผ่อนหย่อนใจและสร้างความร่มรื่นเพิ่มขึ้นกระจายทั่วในพื้นที่		
๑. สัดส่วนพื้นที่สีเขียวในรูปแบบสวนต่อประชากร	๗ ตร.ม./คน	สสส./สนช.
๒. สัดส่วนพื้นที่สีเขียวยั่งยืนปลูกเลียนแบบระบบธรรมชาติ	อย่างน้อย ๒.๑๙ ตร.ม./คน	สสส./สนช.
๓. สัดส่วนพื้นที่สวนสาธารณะได้รับการพัฒนาเพิ่ม	ไม่น้อยกว่า ๑.๐๕ (๔๘ แห่ง)	สสส./สนช.

เป้าประสงค์ที่ ๒.๒.๑.๒ ส่งเสริม อนุรักษ์ พื้นฟู รักษาและป้องกัน ลดการสูญเสียพื้นที่สีเขียวและพื้นที่ทางธรรมชาติรักษาให้คงอยู่อย่างยั่งยืนและเกิดเป็นระบบนิเวศที่สมบูรณ์		
๑. ร้อยละพื้นที่สีเขียวเพื่อสภาพแวดล้อมที่ดีต่อพื้นที่กทม.	๑๒.๒๕ ตร.ม.	สสส./สนข.
๒. พื้นที่สีเขียวและ/หรือพื้นที่ทางธรรมชาติที่ได้รับการส่งเสริม อนุรักษ์ พื้นฟู รักษา และป้องกันการทำลายจนกลายเป็นพื้นที่ที่มีความหลากหลายทางชีวภาพ	≥๑ แห่ง	สสส./สนข.

มิติที่ ๒.๓ ระบบขนส่งมวลชนทั่วถึง สะดวกประหยัด การจราจรคล่องตัว และมีทางเลือก

เป้าหมายที่ ๒.๓.๑ ประชาชนเข้าถึงระบบขนส่งสาธารณะ มีทางเลือกในการเดินทางไม่ต้องพึ่งพารถส่วนบุคคล

ตัวชี้วัด	ค่าเป้าหมาย	หน่วยงานรับผิดชอบ
เป้าประสงค์ ๒.๓.๑.๑ ขยายระบบขนส่งมวลชนให้ครอบคลุมพื้นที่		
๑. ร้อยละที่เพิ่มขึ้นของประชาชนที่ใช้บริการระบบขนส่งมวลชนกรุงเทพมหานคร (รถไฟฟ้า BTS)	ร้อยละ ๑๐ (เทียบกับปี ๒๕๖๓)	สจส.
เป้าประสงค์ที่ ๒.๓.๑.๒ เพิ่มเส้นทางจักรยานให้มีความสะดวกและทั่วถึง		
๑. ร้อยละของเส้นทางที่ดำเนินการตามผลการศึกษาคือความต้องการในการให้บริการ ระบบขนส่งมวลชนขนาดรอง (Feeder)	ร้อยละ ๑๐๐ (เทียบกับผลการศึกษาคู่ปี)	สจส.
๒. จำนวนเส้นทางจักรยานที่เพิ่มขึ้นหรือได้รับการปรับปรุง	๑ เส้นทาง	สจส.
๓. ร้อยละความสำเร็จในการจัดสิ่งอำนวยความสะดวกเพื่อสนับสนุนการใช้จักรยาน	ร้อยละ ๑๐๐	สจส.
๔. ร้อยละของผู้ใช้จักรยานในการสัญจรเพิ่มขึ้น	ร้อยละ ๒ (เทียบกับปี ๒๕๖๓)	สจส.
เป้าประสงค์ที่ ๒.๓.๑.๓ ส่งเสริมการเดินทางทางน้ำ		
๑. การสำรวจเส้นทางสัญจรทางน้ำ	๑ เส้นทาง	สจส.
๒. จำนวนท่าเรือโดยสารที่เพิ่มขึ้นหรือได้รับการปรับปรุง	เฉลี่ยปีละ ๓ ท่า	สจส.
๓. ร้อยละความสำเร็จของการจัดสิ่งอำนวยความสะดวกเพื่อสนับสนุนการสัญจรทางน้ำ	ร้อยละ ๑๐๐	สจส.
๔. ร้อยละของผู้สัญจรทางน้ำเพิ่มขึ้น	ร้อยละ ๒ (เทียบกับปี ๒๕๖๓)	สจส.
เป้าประสงค์ที่ ๒.๓.๑.๔ ผลักดันให้เกิดการปฏิรูปประสิทธิภาพ และคุณภาพการดำเนินงานของระบบขนส่งมวลชน		
ความพึงพอใจของผู้ใช้บริการผู้ใช้บริการรถไฟฟ้า ผู้สัญจรทางน้ำ	ร้อยละ ๗๐	สจส.

เป้าหมายที่ ๒.๓.๒ การจราจรมีความคล่องตัวไม่แออัด

ตัวชี้วัด	ค่าเป้าหมาย	หน่วยงานรับผิดชอบ
เป้าประสงค์ที่ ๒.๓.๒.๑ เพิ่มประสิทธิภาพโครงข่ายถนนในกรุงเทพมหานคร		
๑. จำนวนถนนที่มีการเชื่อมโยงโครงข่ายแก้ไขปัญหาคอขวด จุดตัดทางแยกอุโมงค์ลอดได้แยก ทางยกระดับ	๓ เส้นทาง	สนย.
เป้าประสงค์ที่ ๒.๓.๒.๒ เพิ่มประสิทธิภาพระบบควบคุมการจราจร		
๑. พื้นที่ (ทางแยก) ที่นำเทคโนโลยีมาใช้ในการจัดระบบจราจร	ร้อยละ ๒ ของทางแยกที่ควบคุมสัญญาณไฟจราจร	สจส.
๒. ร้อยละความสำเร็จในการติดตั้ง/บำรุงรักษา กล้องโทรทัศน์วงจรปิด (CCTV) ด้านการจราจร	ร้อยละ ๑๐๐	สจส.
๓. ร้อยละความสำเร็จของการแก้ไขกล้องโทรทัศน์วงจรปิด (CCTV) ด้านการจราจรให้สามารถใช้งานได้ภายใน ๒๔ ชม. เมื่อได้รับการแจ้งหรือตรวจพบ	ร้อยละ ๑๐๐	สจส.

มิติที่ ๒.๔ การใช้พลังงานที่มีประสิทธิภาพและพลังงานทางเลือก

เป้าหมายที่ ๒.๔.๑ กรุงเทพมหานครเป็นเมืองที่ประหยัดพลังงานใช้พลังงานสะอาดที่เป็นมิตรกับสิ่งแวดล้อม

ตัวชี้วัด	ค่าเป้าหมาย	หน่วยงานรับผิดชอบ
เป้าประสงค์ที่ ๒.๔.๑.๑ ลดการใช้พลังงานของหน่วยงานในกรุงเทพมหานคร		
๑. อัตราการเพิ่มปริมาณการใช้พลังงานของหน่วยงานลดลง - พลังงานไฟฟ้า - พลังงานเชื้อเพลิง	ไม่เกินร้อยละ ๑.๒๒ ไม่เกินร้อยละ ๑.๑๘	สสส./ ทุกหน่วยงาน
๒. ร้อยละความสำเร็จของผลการดำเนินงานตามแผนแม่บท กรุงเทพมหานครว่าด้วยการเปลี่ยนแปลงสภาพภูมิอากาศ พ.ศ. ๒๕๕๖ - ๒๕๖๖ ด้านการใช้พลังงานอย่างมีประสิทธิภาพและการใช้พลังงานทางเลือก	ร้อยละ ๔๕	สสส.
เป้าประสงค์ที่ ๒.๔.๑.๒ ประชาชนมีส่วนร่วมในการประหยัดพลังงาน		
๑. ร้อยละของปริมาณพลังงานไฟฟ้าที่ลดได้เพิ่มขึ้นจากโครงการปิดไฟ ๑ ชั่วโมง เพื่อลดโลกร้อน	ร้อยละ ๔.๗๒	สสส.
เป้าประสงค์ที่ ๒.๔.๑.๓ เพิ่มสัดส่วนการใช้พลังงานทดแทน		
๑. สัดส่วนการใช้พลังงานทดแทนเพิ่มขึ้น	เพิ่มขึ้น	สสส.

ด้านที่ ๓ มหานครสำหรับทุกคน

มิติที่ ๓.๑ การจัดสิ่งอำนวยความสะดวก สวัสดิการและการสงเคราะห์และการดูแลสุขภาพให้กับผู้สูงอายุ ผู้พิการและผู้ด้อยโอกาส

เป้าหมายที่ ๓.๑.๑ ผู้สูงอายุและคนพิการสามารถใช้ชีวิตได้สะดวก

ตัวชี้วัด	ค่าเป้าหมาย	หน่วยงานรับผิดชอบ
เป้าประสงค์ที่ ๓.๑.๑.๑ ผู้สูงอายุและคนพิการสามารถใช้ชีวิตได้สะดวก		
๑. ร้อยละของอาคารสถานที่ของหน่วยงานกรุงเทพมหานครที่ได้รับการจัดมาตรฐานปโภคสำหรับผู้สูงอายุและคนพิการอย่างทั่วถึง	ร้อยละ ๑๐๐ (๕๐ เขต ออกแบบ/ปรับปรุง)	สนย.
๒. ร้อยละความก้าวหน้าของการสร้างลิฟต์สำหรับผู้สูงอายุและคนพิการครบทั้งสองฝั่ง	ร้อยละ ๑๐๐	สจส.
๓. ร้อยละของสัญญาณไฟจราจรที่มีทางข้ามมีการติดตั้งดวงโคมพร้อมอุปกรณ์เสียงประกอบทางข้ามสำหรับคนพิการ	ร้อยละ ๑๐๐	สจส.
๔. ความพึงพอใจของผู้สูงอายุและคนพิการที่ใช้บริการรถรับ-ส่ง	ร้อยละ ๘๐	สจส.

เป้าหมายที่ ๓.๑.๒ ผู้สูงอายุ ผู้พิการ และผู้ด้อยโอกาสสามารถดำรงชีวิตได้อย่างมีศักดิ์ศรี

ตัวชี้วัด	ค่าเป้าหมาย	หน่วยงานรับผิดชอบ
เป้าประสงค์ที่ ๓.๑.๒.๑ ผู้สูงอายุ ผู้พิการ และผู้ด้อยโอกาสสามารถดำรงชีวิตได้อย่างมีศักดิ์ศรี		
๑. ร้อยละของผู้สูงอายุที่มีชื่อในทะเบียนราษฎรได้รับการจัดสรรเบี้ยยังชีพ	ร้อยละ ๗๕ (ผู้สูงอายุตามทะเบียนราษฎรที่ได้รับเบี้ยยังชีพ)	สพส.
๒. ร้อยละของการจัดสวัสดิการด้านที่อยู่อาศัยให้แก่ผู้สูงอายุและผู้ด้อยโอกาสที่ต้องการความช่วยเหลือ	ร้อยละ ๑๐๐	สพส.
๓. ร้อยละของผู้สูงอายุที่ผ่านการฝึกอบรมมีงานทำเพิ่มขึ้น	ร้อยละ ๓๐	สพส.
๔. ร้อยละของผู้สูงอายุ คนพิการ และผู้ด้อยโอกาสที่ ขอรับ การช่วยเหลือได้รับอุปกรณ์ช่วยในการดำรงชีวิตประจำวันตามที่จำเป็น	ร้อยละ ๘๕	สนอ.
๕. จำนวนภูมิปัญญาจากผู้สูงอายุเพิ่มขึ้น	๑ ภูมิปัญญา/سنข.	สพส./سنข.

ตัวชี้วัด	ค่าเป้าหมาย	หน่วยงานรับผิดชอบ
๖. ร้อยละของศูนย์พัฒนาเด็กก่อนวัยเรียนผ่านเกณฑ์มาตรฐานของกรุงเทพมหานครระดับดีขึ้นไป	ร้อยละ ๙๐ (วัดการผ่านเกณฑ์ระดับดีขึ้นไป)	สพส./สนข.
๗. ร้อยละของเด็กในศูนย์พัฒนาเด็กก่อนวัยเรียนกรุงเทพมหานครมีพัฒนาการสมวัย	ร้อยละ ๘๕	สพส./สนข.

เป้าหมายที่ ๓.๑.๓ ผู้สูงอายุ คนพิการและผู้ด้อยโอกาสได้รับการดูแลสุขภาพอย่างครบวงจร

ตัวชี้วัด	ค่าเป้าหมาย	หน่วยงานรับผิดชอบ
เป้าประสงค์ที่ ๓.๑.๓.๑ พัฒนาศูนย์ผู้สูงอายุคุณภาพ		
๑. จำนวนคลินิกผู้สูงอายุที่ผ่านเกณฑ์มาตรฐาน “คลินิกผู้สูงอายุคุณภาพ”	ครบทุกโรงพยาบาล	สนพ.
๒. ร้อยละของความพึงพอใจของผู้สูงอายุที่มาใช้บริการในคลินิกผู้สูงอายุ	ร้อยละ ๙๐	สนพ.
เป้าประสงค์ที่ ๓.๑.๓.๒ ดูแลสุขภาพผู้สูงอายุอย่างครบวงจร		
๑. ร้อยละของผู้สูงอายุที่เป็นสมาชิกชมรมผู้สูงอายุของศูนย์บริการสาธารณสุข สำนักอนามัย และสมาชิกชมรมผู้สูงอายุโรงพยาบาลสังกัดสำนักการแพทย์ ได้รับการคัดกรองสุขภาพหรือตรวจสุขภาพประจำปี	ร้อยละ ๑๐๐	สนพ./สนอ.
๒. ร้อยละของผู้ดูแลผู้สูงอายุที่อยู่ในภาวะพึ่งพิงได้รับความรู้และฝึกทักษะในการดูแลผู้สูงอายุตามที่ต้องการ	ร้อยละ ๑๐๐	สนอ.

มิติที่ ๓.๒ เมืองแห่งโอกาสทางเศรษฐกิจ : การสร้างโอกาสทางอาชีพและรายได้ที่มั่นคง

เป้าหมายที่ ๓.๒.๑ แร่งงานนอกระบบเข้าถึงสวัสดิการและแหล่งเงินทุนอย่างเท่าเทียม

ตัวชี้วัด	ค่าเป้าหมาย	หน่วยงานรับผิดชอบ
เป้าประสงค์ที่ ๓.๒.๑.๑ แร่งงานนอกระบบทราบสิทธิทางสวัสดิการสังคมและแหล่งเงินทุน		
๑. ระดับความสำเร็จในการจัดทำฐานข้อมูลแรงงานนอกระบบ	ระดับ ๕	สพส./สนข.
๒. ร้อยละของแรงงานนอกระบบที่กรุงเทพมหานครรับผิดชอบรับทราบสวัสดิการและแหล่งเงินทุน	ร้อยละ ๑๐๐ กลุ่มผู้ขับรถจักรยานยนต์ สาธารณะและกลุ่มผู้ค้าหาบเร่ แผงลอย รวมทั้ง ผู้ค้าที่เดือดร้อน จากการไม่มีสถานที่ค้าขาย เนื่องจากการจัดระเบียบทางเท้า	สพส./สนข.

ตัวชี้วัด	ค่าเป้าหมาย	หน่วยงานรับผิดชอบ
๓. มีแหล่งเงินทุนเพื่อช่วยเหลือแรงงานนอกระบบและผู้ด้อยโอกาสทางเศรษฐกิจเพิ่มขึ้น	๑ แห่ง (ปัจจุบันมี ๒๑ แห่ง กระจายอยู่ใน ๒๐ เขต)	สนค./สนง. สถานธนาฑูบาล กทม.
๔. ร้อยละของแรงงานนอกระบบ/ ผู้มีรายได้น้อยที่ได้รับความรู้เรื่องการบริหารการเงิน มีการวางแผนทางการเงินเพิ่มขึ้น	ร้อยละ ๕	สพส./สนข.

เป้าหมายที่ ๓.๒.๒ แรงงานนอกระบบ ผู้มีรายได้น้อย และประชาชนทั่วไปไม่มีอาชีพและรายได้ที่มั่นคง

ตัวชี้วัด	ค่าเป้าหมาย	หน่วยงานรับผิดชอบ
เป้าประสงค์ที่ ๓.๒.๒.๑ แรงงานนอกระบบ ผู้มีรายได้น้อย และประชาชนทั่วไป ได้รับการพัฒนาทักษะฝีมือเพื่อการประกอบอาชีพและยกระดับรายได้		
๑. ร้อยละของหลักสูตรวิชาชีพ ที่เปิดสอนตรงตามความต้องการของตลาดงาน	ร้อยละ ๑๐๐	สพส./สนข.
๒. ร้อยละของผู้ผ่านการอบรมวิชาชีพสามารถนำความรู้ไปใช้ในการประกอบอาชีพหรือสร้างรายได้เสริม	ร้อยละ ๗๕	สพส./สนข.
๓. ร้อยละของผู้ผ่านการทดสอบมาตรฐานฝีมือแรงงาน	ร้อยละ ๙๐	สพส./สนข.

มิติที่ ๓.๓ การศึกษาสำหรับทุกคน

เป้าหมายที่ ๓.๓.๑ การกระจายโอกาสทางการศึกษาอย่างเท่าเทียมและเสมอภาค

ตัวชี้วัด	ค่าเป้าหมาย	หน่วยงานรับผิดชอบ
เป้าประสงค์ที่ ๓.๓.๑.๑ เด็กที่อาศัยอยู่ในกรุงเทพมหานครทุกคนจะต้องได้รับการศึกษาตามความต้องการ		
๑. ร้อยละของการเข้าเรียนสุทธิในระดับการศึกษาขั้นพื้นฐานของเด็กในพื้นที่กรุงเทพมหานคร	ร้อยละ ๑๐๐	สนศ./สนข.
เป้าประสงค์ที่ ๓.๓.๑.๒ โรงเรียนในสังกัดกรุงเทพมหานครทุกแห่งสามารถให้บริการการศึกษาสำหรับผู้เรียนในกลุ่มที่มีความต้องการพิเศษ		
๑. จำนวนของโรงเรียนสังกัดกรุงเทพมหานครที่เปิดจัดการศึกษาพิเศษ (เรียนร่วม) สำหรับเด็กที่มีความต้องการพิเศษ	๑๓๗ โรงเรียน	สนศ./สนข.

เป้าหมายที่ ๓.๓.๒ การพัฒนาคุณภาพการศึกษา

ตัวชี้วัด	ค่าเป้าหมาย	หน่วยงานรับผิดชอบ
เป้าประสงค์ที่ ๓.๓.๒.๑ โรงเรียนในสังกัดกรุงเทพมหานครมีผลสัมฤทธิ์ทางการเรียนในวิชาหลักจากการทดสอบระดับชาติขั้นพื้นฐานมีคะแนนเฉลี่ยเพิ่มขึ้น		
๑. ร้อยละของโรงเรียนที่มีคะแนนเฉลี่ยจากการทดสอบทางการศึกษาระดับชาติขั้นพื้นฐาน (O-NET) สูงกว่าระดับประเทศทุกรายวิชาที่สอบ	ร้อยละ ๒๐	สนศ./สนข.
๒. ผลสัมฤทธิ์ทางการเรียนในวิชาหลักจากการทดสอบระดับชาติขั้นพื้นฐาน มีคะแนนเฉลี่ยตามเกณฑ์ที่กำหนด	ไม่ต่ำกว่าเกณฑ์ที่กำหนด	สนศ.
๓. ร้อยละของนักเรียนที่มีผลสัมฤทธิ์ทางการศึกษาทุกระดับชั้นผ่านเกณฑ์คะแนน ร้อยละ ๖๐	ร้อยละ ๙๐	สนศ./สนข.
เป้าประสงค์ที่ ๓.๓.๒.๒ ข้าราชการครูและบุคลากรทางการศึกษาของกรุงเทพมหานครมีความเป็นมืออาชีพ		
๑. ร้อยละของข้าราชการครูและบุคลากรทางการศึกษาของกรุงเทพมหานครผ่านมาตรฐานวิชาชีพ	ร้อยละ ๑๐๐	สนศ./สนข.
เป้าประสงค์ที่ ๓.๓.๒.๓ นักเรียนมีทักษะความรู้และความสามารถเพิ่มขึ้น		
๑. ร้อยละของผู้เรียนมีพัฒนาการสมวัย	ร้อยละ ๘๕	สนศ./สนข.
๒. ร้อยละของนักเรียนมีคะแนน IQ และ EQ ไม่ต่ำกว่าเกณฑ์มาตรฐาน	ร้อยละ ๘๐	สนศ./สนข.
๓. ร้อยละของโรงเรียนที่จัดการเรียนการสอนหลักสูตรสองภาษามีผลสัมฤทธิ์ตั้งแต่ระดับ ๒ ขึ้นไป	ร้อยละ ๘๕	สนศ./สนข.
๔. ร้อยละของนักเรียนมีกิจกรรมการปฏิบัติตนที่สะท้อนการมีคุณธรรมจริยธรรม	ร้อยละ ๑๐๐	สนศ./สนข.

เป้าหมายที่ ๓.๓.๓ ประชาชนมีโอกาสศึกษาตลอด

ตัวชี้วัด	ค่าเป้าหมาย	หน่วยงานรับผิดชอบ
เป้าประสงค์ที่ ๓.๓.๓.๑ ศึกษาและพัฒนาเนื้อหาการเรียนรู้ตามอัธยาศัยสอดคล้องกับความต้องการของประชาชนแต่ละช่วงวัยและกลุ่มเป้าหมายในพื้นที่กรุงเทพมหานคร		
๑. จำนวนเขตที่มีการสำรวจความต้องการ การเรียนรู้ตามอัธยาศัยที่สอดคล้องกับความต้องการของประชาชนแต่ละช่วงวัยและกลุ่มเป้าหมายในพื้นที่กรุงเทพมหานคร และมีแผนงานการเรียนรู้ตามอัธยาศัยตามความต้องการของประชาชน	๕๐ เขต	สวท.

ตัวชี้วัด	ค่าเป้าหมาย	หน่วยงานรับผิดชอบ
เป้าประสงค์ที่ ๓.๓.๓.๒ ส่งเสริมการเรียนรู้ตามอัธยาศัยให้กับประชาชนชากรุงเทพมหานคร		
๑. จำนวนโครงการ/กิจกรรมที่จัดขึ้นเพื่อพัฒนากระบวนการเรียนรู้ตามอัธยาศัยให้มีประสิทธิภาพในพื้นที่กรุงเทพมหานคร	๓ โครงการ	สวท.
๒. ระดับความพึงพอใจเฉลี่ยของผู้เข้าร่วมโครงการจัดการเรียนรู้ตามอัธยาศัย	ระดับ ๔	สวท.

มิติที่ ๓.๔ สังคมพหุวัฒนธรรม

เป้าหมายที่ ๓.๔.๑ คนกรุงเทพฯ ที่มีความแตกต่างหลากหลายทางวัฒนธรรมสามารถอยู่ร่วมกันได้อย่างสันติสุข

ตัวชี้วัด	ค่าเป้าหมาย	หน่วยงานรับผิดชอบ
เป้าประสงค์ที่ ๓.๔.๑.๑ สร้างเนื้อหาความรู้ด้านพหุวัฒนธรรมในพื้นที่กรุงเทพมหานคร		
๑. จำนวนชุดข้อมูลความรู้ด้านพหุวัฒนธรรมในพื้นที่เขตกรุงเทพมหานครได้รับการพัฒนา	๒ ชุด	สวท.
เป้าประสงค์ที่ ๓.๔.๑.๒ พัฒนาระบบการ/เครือข่ายและกลไกการเรียนรู้ด้านพหุวัฒนธรรมในสถานศึกษาและชุมชนในพื้นที่กรุงเทพมหานคร		
๑. จำนวนชุดนิทรรศการที่จัดแสดงในแหล่งเรียนรู้ด้านวัฒนธรรมของกรุงเทพมหานครเพิ่มขึ้น	๕ ชุด	สวท.
เป้าประสงค์ที่ ๓.๔.๑.๓ พัฒนากลไกและเครือข่ายการขับเคลื่อนการเรียนรู้ด้านพหุวัฒนธรรมในพื้นที่กรุงเทพมหานคร		
๑. จำนวนเครือข่ายด้านพหุวัฒนธรรมที่มีในกรุงเทพมหานคร	๓ เครือข่าย	สวท./สนข.
เป้าประสงค์ที่ ๓.๔.๑.๔ รณรงค์สร้างความรู้ความเข้าใจด้านพหุวัฒนธรรมแก่ประชาชนในพื้นที่โดยใช้ช่องทางสื่อที่หลากหลายของกรุงเทพมหานคร		
๑. จำนวนช่องทางการเผยแพร่ความรู้ความเข้าใจด้านพหุวัฒนธรรมในกรุงเทพมหานครอย่างหลากหลายช่องทาง	๕ ช่องทาง	สวท. /สปส.สนป.

ด้านที่ ๔ มหานครกระชับ

มิติที่ ๔.๑ กรุงเทพมหานครเติบโตอย่างเป็นระเบียบตามผังเมืองรวม

เป้าหมายที่ ๔.๑.๑ กรุงเทพมหานครชั้นในและชั้นกลาง มีการใช้ประโยชน์ที่ดินอย่างเต็มศักยภาพสอดคล้องกับระบบสาธารณูปโภคและสาธารณูปการ

ตัวชี้วัด	ค่าเป้าหมาย	หน่วยงานรับผิดชอบ
เป้าประสงค์ที่ ๔.๑.๑.๑ ส่งเสริมการขยายตัวในการใช้ประโยชน์ที่ดินเต็มประสิทธิภาพตามผังเมืองรวม และเพิ่มความหนาแน่นประชากรในเขตเมืองชั้นในและเขตเมืองชั้นกลาง		
๑. ความหนาแน่นของประชากร - ในเขตเมืองชั้นใน (๑) พื้นที่อนุรักษ์/เมืองเก่า (๒) ย่านศูนย์กลางธุรกิจที่อยู่อาศัยหนาแน่นมาก - ในเขตเมืองชั้นกลาง	๙,๙๘๐ คน/ตร.กม. ๑๑,๘๐๐ คน/ตร.กม. ๔,๔๒๐ คน/ตร.กม.	สผม.
๒. จำนวนบ้านในเขตเมืองชั้นในและชั้นกลางเพิ่มขึ้น	ร้อยละ ๒	สผม.
๓. มีประกาศกฎกระทรวงให้ใช้บังคับผังเมืองรวม กรุงเทพมหานคร (ปรับปรุงครั้งที่ ๔)	๑ ฉบับ	สผม.
๔. จำนวนพื้นที่ที่มีความเป็นไปได้ในการจัดรูปที่ดิน	๑ แห่ง	สผม.
๕. ร้อยละของถนน ตรอก ซอย เป้าหมายซึ่งดำเนินการตรวจสอบการใช้ประโยชน์ที่ดินให้เป็นไปตามกฎหมายและมาตรการทางผังเมืองและมีการสั่งการให้แก้ไข	ร้อยละ ๑๐๐	สผม./सनย./सनข.
๖. ร้อยละความสำเร็จในการปรับปรุงแผนที่เชิงเลขและแผนที่การใช้ประโยชน์ที่ดินและอาคารให้เป็นปัจจุบัน	ร้อยละ ๑๐๐	สผม./सनย./सनข.

เป้าหมายที่ ๔.๑.๒ ศูนย์ชุมชนย่อยในเขตเมืองชั้นนอกเติบโตตามผังเมืองรวมอย่างเต็มศักยภาพ

ตัวชี้วัด	ค่าเป้าหมาย	หน่วยงานรับผิดชอบ
เป้าประสงค์ที่ ๔.๑.๒.๑ ส่งเสริมการใช้ประโยชน์ที่ดินในศูนย์ชุมชนย่อยของเขตเมืองชั้นนอก		
๑. ความหนาแน่นของประชากรในเขตเมืองชั้นนอกเพิ่มขึ้น บริเวณย่านชุมชนสำคัญ	๑,๔๕๐ คน/ตร.กม.	สผม.
๒. จำนวนย่านชุมชนสำคัญในเขตเมืองชั้นนอกที่มีศักยภาพและองค์ประกอบทางด้านเศรษฐกิจ สังคม และการศึกษาอย่างครบครัน	๒ แห่ง (แนวทางการพัฒนาผังพระนครและผังธนบุรี)	สผม.
๓. จำนวนการละเมิดกฎหมายและมาตรการทางผังเมืองในพื้นที่อนุรักษ์ชนบทและเกษตรกรรมไม่เพิ่มขึ้นจากปี ๒๕๖๓	เท่าปี ๒๕๖๒ (ปีฐาน)	สผม./सनย. सनข.

ด้านที่ ๕ มหานครประชาธิปไตย

มิติที่ ๕.๑ มหานครกรุงเทพแบบบูรณาการ

เป้าหมายที่ ๕.๑.๑ กรุงเทพมหานครมีองค์การบริหารจัดการระบบสาธารณสุขปโภคมหานคร

ตัวชี้วัด	ค่าเป้าหมาย	หน่วยงานรับผิดชอบ
เป้าประสงค์ที่ ๕.๑.๑.๑ ปรับปรุงระเบียบกฎหมายให้รองรับการพัฒนาเมืองมหานคร		
๑. ร้อยละความสำเร็จของการเร่งรัด ปรับปรุงแก้ไข กฎหมาย ข้อบัญญัติหรือระเบียบที่ไม่เอื้อต่อการพัฒนา/การบริหารจัดการระบบสาธารณสุขปโภคมหานคร	ร้อยละ ๕๐ ของหน่วยงานที่ต้องดำเนินงานภายใต้กฎหมายที่เกี่ยวข้องกับระบบสาธารณสุขปโภคมหานคร	สกค./ หน่วยงานที่เกี่ยวข้อง

มิติที่ ๕.๒ เมืองธรรมาภิบาล

เป้าหมายที่ ๕.๒.๑ ประชาชนกรุงเทพฯ มีส่วนร่วมในการเสนอนโยบายและตรวจสอบการทำงานของกรุงเทพมหานคร โดยการใช้ระบบงบประมาณแบบมีส่วนร่วม

ตัวชี้วัด	ค่าเป้าหมาย	หน่วยงานรับผิดชอบ
เป้าประสงค์ที่ ๕.๒.๑.๑ รับฟังความคิดเห็นของประชาชนผ่าน “สภาประชาชนกรุงเทพมหานคร”		
๑. ร้อยละของสำนักงานเขตที่มีการจัดเวทีให้ภาคประชาชนเสนอแนะแนวทางในการพัฒนาพื้นที่เพื่อกำหนดนโยบายการพัฒนาเขต	ร้อยละ ๑๐๐ (๕๐ สนข.)	สปท./สนข.
๒. ร้อยละของชุมชนในพื้นที่กรุงเทพมหานครมีการจัดทำแผนพัฒนาชุมชน	ร้อยละ ๑๐๐	สพส./สนข.
๓. ร้อยละของสำนักงานเขตที่นำโครงการตามแผนพัฒนาชุมชนที่จัดทำโดยชุมชนได้รับการบรรจุในแผนปฏิบัติราชการประจำปีของสำนักงานเขต	ร้อยละ ๑๐๐	สพส./สนข.
เป้าประสงค์ที่ ๕.๒.๑.๒ เพิ่มบทบาทของพลเมืองกรุงเทพฯ ในการขับเคลื่อนการพัฒนาเมืองและการใช้ระบบงบประมาณแบบมีส่วนร่วม		
๑. กรุงเทพมหานครมีรายงานผลการจัดทำงบประมาณตามแผนพัฒนาชุมชนระดับเขตและระดับกรุงเทพมหานคร	รายงานผลการจัดทำ งบประมาณและ รายงานผลการประเมิน	สงม./สนข.

มติที่ ๕.๓ กระจายอำนาจสู่ประชาชน

เป้าหมายที่ ๕.๓.๑ ลดบทบาทส่วนกลางลงเหลือภารกิจหลักเท่าที่จำเป็นและให้อำนาจในการกำหนดนโยบายและตัดสินใจในการจัดบริการสาธารณะในระดับพื้นที่

ตัวชี้วัด	ค่าเป้าหมาย	หน่วยงานรับผิดชอบ
เป้าประสงค์ที่ ๕.๓.๑.๑ เพิ่มอำนาจหน้าที่ให้สำนักงานเขตในการกำหนดนโยบายและตัดสินใจการจัดบริการสาธารณะในระดับพื้นที่		
๑. ร้อยละที่เพิ่มขึ้นของการจัดบริการสาธารณะและกิจกรรมสาธารณะที่มีสำนักงานเขตเป็นหน่วยงานหลัก	ร้อยละ ๕๐	สกก.
เป้าประสงค์ที่ ๕.๓.๑.๒ เพิ่มอำนาจหน้าที่ของกรุงเทพมหานครในการทำกิจการสาธารณะ		
๑. ร้อยละความสำเร็จของการดำเนินการตามภารกิจที่ได้รับ การถ่ายโอนตามกฎหมายกระจายอำนาจ	ร้อยละ ๑๐	สยป.

มติที่ ๕.๔ การเมืองสีขาว

เป้าหมายที่ ๕.๔.๑ ประชาชนมีความเชื่อมั่นในความซื่อสัตย์สุจริตของข้าราชการและผู้ดำรงตำแหน่งทางการเมืองของกรุงเทพมหานคร

ตัวชี้วัด	ค่าเป้าหมาย	หน่วยงานรับผิดชอบ
เป้าประสงค์ที่ ๕.๔.๑.๑ ประชาชนมีความเชื่อมั่นในหน่วยงานและผู้ดำรงตำแหน่งทางการเมือง		
๑. ร้อยละความเชื่อมั่นของประชาชนต่อความซื่อสัตย์สุจริตของผู้ดำรงตำแหน่งทางการเมืองและข้าราชการกรุงเทพมหานคร	ร้อยละ ๖๐	สกก.

มติที่ ๕.๕ พลเมืองกรุงเทพฯ ขับเคลื่อนวิสัยทัศน์

เป้าหมายที่ ๕.๕.๑ ประชาชนจะร่วมกันติดตาม ตรวจสอบ และผลักดันให้นาวิสัยทัศน์กรุงเทพฯ พ.ศ. ๒๕๗๕ ไปปฏิบัติให้บังเกิดผลสำเร็จ

ตัวชี้วัด	ค่าเป้าหมาย	หน่วยงานรับผิดชอบ
เป้าประสงค์ที่ ๕.๒.๑.๑ รับฟังความคิดเห็นของประชาชนผ่าน “สภาประชาชนกรุงเทพมหานคร”		
๑. ร้อยละของการรับรู้และการมีส่วนร่วมในการติดตาม ตรวจสอบและผลักดันวิสัยทัศน์กรุงเทพฯ พ.ศ. ๒๕๗๕ ของภาคประชาชน	ร้อยละ ๒๐ ของประชาชนที่ทำการสำรวจ	สยป.

ด้านที่ ๖ มหานครแห่งเศรษฐกิจและการเรียนรู้

มิติที่ ๖.๑ เมืองแห่งโอกาสทางธุรกิจและการลงทุน

เป้าหมายที่ ๖.๑.๑ กรุงเทพมหานครมีความสามารถในการแข่งขันทางธุรกิจ

ตัวชี้วัด	ค่าเป้าหมาย	หน่วยงานรับผิดชอบ
เป้าประสงค์ ๖.๑.๑.๑ กรุงเทพมหานครมีการสนับสนุนธุรกิจและการลงทุน		
๑. จัดทำผลการวิเคราะห์ข้อมูลทางเศรษฐกิจและแผนการส่งเสริมธุรกิจและการลงทุนของกรุงเทพมหานครสำหรับหน่วยงานของกรุงเทพมหานครและภาคเอกชน	๑ ฉบับ	สนค.
๒. มีการเผยแพร่ผลการวิเคราะห์ข้อมูลทางเศรษฐกิจให้แก่หน่วยงานของกรุงเทพมหานครและภาคเอกชนทราบ	ไม่น้อยกว่า ๓ ช่องทาง	สนค.
๓. จำนวนและความพึงพอใจของผู้ใช้บริการศูนย์ข้อมูลเศรษฐกิจการคลังและการลงทุนของกรุงเทพมหานคร - จำนวนผู้ใช้บริการเพิ่มขึ้นจากปี ๒๕๖๓ - ระดับความพึงพอใจ	ร้อยละ ๑๐ ของ ปี พ.ศ. ๒๕๖๓ ร้อยละ ๙๐	สนค.
๔. กรุงเทพมหานครมีการปรับปรุง พัฒนา และคงไว้ซึ่งคุณภาพและมาตรฐานของตลาด	ครบ ๑๒ แห่ง	สนง. ตลาด กทม. สนค.
๕. จำนวนผู้ประกอบการเข้าร่วมกิจกรรมการค้าระดับนานาชาติ	๕ ราย (เพิ่มขึ้นจากปี พ.ศ. ๒๕๖๓)	สนง. การต่างประเทศ สพส.
๖. จำนวนผลิตภัณฑ์ชุมชนของกรุงเทพมหานครที่นำไปประชาสัมพันธ์ในต่างประเทศ	๘ ผลิตภัณฑ์	สนง. การต่างประเทศ สพส. สวท.
เป้าประสงค์ที่ ๖.๑.๑.๒ ยกระดับ/พัฒนาผลิตภัณฑ์ชุมชนให้มีคุณภาพมาตรฐาน เป็นที่ยอมรับ และมีความเป็น “สินค้าเชิงนวัตกรรม” รวมทั้งเพิ่มขีดความสามารถผู้ประกอบการผลิตภัณฑ์ชุมชนให้มีทักษะในการทำธุรกิจสามารถแข่งขันได้ด้วยความคิดสร้างสรรค์ เทคโนโลยี และการพัฒนานวัตกรรม		
๑. ร้อยละของผู้ประกอบการผลิตภัณฑ์ชุมชนที่ผ่านการฝึกอบรมและสามารถนำความรู้ไปใช้ในการประกอบธุรกิจ	ร้อยละ ๘๐ (การใช้เทคโนโลยีเพื่อการประชาสัมพันธ์/จำหน่ายสินค้า: พาณิชย์อิเล็กทรอนิกส์ (e - Commerce))	สพส.

ตัวชี้วัด	ค่าเป้าหมาย	หน่วยงานรับผิดชอบ
๒. ร้อยละของผลิตภัณฑ์ชุมชนของกรุงเทพมหานครที่ได้รับการส่งเสริมและพัฒนาให้มีคุณภาพ มาตรฐาน และมีความเป็นสินค้าเชิงนวัตกรรม	ร้อยละ ๒๐	สพส.
๓. ยอดจำหน่ายผลิตภัณฑ์ชุมชนเพิ่มขึ้น	ร้อยละ ๑๐ จากปี ๒๕๖๓	สพส.
เป้าประสงค์ที่ ๖.๑.๑.๓ พัฒนาระบบการผลิตภาคการเกษตรของกรุงเทพมหานคร สู่การเกษตรสมัยใหม่ที่เน้นเทคโนโลยีและการบริหารจัดการ เพื่อสินค้าเกษตรได้มาตรฐานปลอดภัย เกษตรกรมีรายได้เพิ่มขึ้น		
๑. ร้อยละของเกษตรกร/ผู้ประกอบการที่เกี่ยวข้องกับสินค้าเกษตรที่ผ่านการฝึกอบรม และสามารถนำความรู้ไปปฏิบัติได้	ร้อยละ ๘๐	สพส.
๒. ร้อยละของสินค้า/ผลิตภัณฑ์ด้านการเกษตรที่ได้รับมาตรฐานปลอดภัย - ได้รับการรับรองมาตรฐานความปลอดภัยจากกระทรวงเกษตรและสหกรณ์ - ได้รับการรับรองมาตรฐานปลอดภัยจากกรุงเทพมหานคร	- ร้อยละ ๑๕ - ร้อยละ ๘๐	สพส.
๓. จำนวนสินค้าเกษตรที่สามารถพัฒนาให้มีมูลค่าเพิ่มขึ้น	ร้อยละ ๓๕ ของจำนวนสินค้าเกษตร ที่เข้าร่วมโครงการกับ กรุงเทพมหานคร	สพส.

มิติ ๖.๒ เมืองแห่งนักท่องเที่ยวระดับโลก

เป้าหมายที่ ๖.๒.๑ กรุงเทพมหานครเป็นเมืองที่น่าท่องเที่ยวระดับโลก

ตัวชี้วัด	ค่าเป้าหมาย	หน่วยงานรับผิดชอบ
เป้าประสงค์ที่ ๖.๒.๑.๑ นักท่องเที่ยวมีความมั่นใจด้านความปลอดภัยในการเดินทางท่องเที่ยว		
๑. ระดับความพึงพอใจของนักท่องเที่ยวต่อความปลอดภัย	ร้อยละ ๘๐	สวท./สนท.
เป้าประสงค์ที่ ๖.๒.๑.๒ จัดหาสิ่งอำนวยความสะดวกให้นักท่องเที่ยวทุกกลุ่ม		
๑. ระดับความพึงพอใจของนักท่องเที่ยวต่อการให้บริการด้านการท่องเที่ยว	ร้อยละ ๙๐	สวท.

<p>เป้าประสงค์ที่ ๖.๒.๑.๓ กรุงเทพมหานครมีศักยภาพในการดำเนินงานการท่องเที่ยว ทั้งด้านองค์กร บุคลากร การบริการข้อมูลข่าวสารและการส่งเสริมการตลาด เป็นองค์กรที่รู้จักของสาธารณชน สามารถแข่งขันกับเมืองท่องเที่ยวชั้นนำในภูมิภาคอาเซียนและเอเชียได้อย่างภาคภูมิใจ</p>		
<p>๑. จำนวนช่องทางในการเผยแพร่แหล่งท่องเที่ยว/ข้อมูลต่าง ๆ ด้านการท่องเที่ยว ทั้งในประเทศและต่างประเทศ</p>	<p>ไม่น้อยกว่า ๕ ช่องทาง</p>	<p>สวท./สนข.</p>
<p>๒. กรุงเทพมหานครมีระบบสารสนเทศเพื่อการบริหารจัดการการท่องเที่ยว</p>	<p>๑ ระบบ</p>	<p>สวท.</p>
<p>เป้าประสงค์ที่ ๖.๒.๑.๔ แหล่งท่องเที่ยวและทรัพยากรการท่องเที่ยวในพื้นที่ของกรุงเทพมหานคร ได้รับการส่งเสริมพัฒนา อนุรักษ์และฟื้นฟูให้มีศักยภาพพร้อมที่จะรองรับนักท่องเที่ยวได้อย่างมีคุณภาพ</p>		
<p>๑. จำนวนแหล่งท่องเที่ยวที่ได้รับการอนุรักษ์ฟื้นฟูและพัฒนาให้ได้มาตรฐาน</p>	<p>๕๖ แหล่ง</p>	<p>สวท./สพม./สนข.</p>

มิติที่ ๖.๓ เมืองแห่งการจัดประชุม นิทรรศการ และการจัดงานนานาชาติ

เป้าหมายที่ ๖.๓.๑ กรุงเทพมหานครเป็นเมืองแห่งการจัดประชุมและนิทรรศการในอันดับแรกของภูมิภาคอาเซียน

ตัวชี้วัด	ค่าเป้าหมาย	หน่วยงานรับผิดชอบ
<p>เป้าประสงค์ที่ ๖.๓.๑.๑ ส่งเสริมและสนับสนุนให้กรุงเทพมหานครเป็นศูนย์กลาง การจัดประชุมนิทรรศการ การแสดงสินค้าและการท่องเที่ยวเพื่อสร้างแรงบันดาลใจหรือการให้รางวัลแก่พนักงาน (MICE)</p>		
<p>๑. ระดับความพึงพอใจของหน่วยงานที่จัดประชุมและนิทรรศการต่อการให้การสนับสนุนของกรุงเทพมหานคร</p>	<p>ร้อยละ ๘๐</p>	<p>สวท.</p>

ด้านที่ ๗ การบริหารจัดการเมืองมหานคร

มิติที่ ๗.๑ กฎหมาย

เป้าหมายที่ ๗.๑.๑ กรุงเทพมหานครมีกฎหมาย ข้อบัญญัติ และระเบียบต่าง ๆ ที่ส่งเสริมในการบริหารจัดการ และจัดบริการสาธารณะ

ตัวชี้วัด	ค่าเป้าหมาย	หน่วยงานรับผิดชอบ
เป้าประสงค์ที่ ๗.๑.๑.๑ กรุงเทพมหานครมีกฎหมาย ข้อบัญญัติ และระเบียบต่าง ๆ ที่เอื้อต่อการปฏิบัติงาน		
๑. กรุงเทพมหานครมีการพัฒนากฎหมาย ข้อบัญญัติ กฎ ระเบียบและคำสั่งต่าง ๆ ให้เหมาะสมต่อการปฏิบัติงานอย่างต่อเนื่อง	ร้อยละ ๑๐ ของกฎหมาย ที่ได้รับการแก้ไข	สกค. (เจ้าภาพหลัก) ทุกหน่วยงาน (สนับสนุน)
เป้าประสงค์ที่ ๗.๑.๑.๒ หน่วยงานด้านกฎหมายสามารถรองรับการดำเนินงานและให้บริการแก่บุคลากรและหน่วยงานของกรุงเทพมหานครได้		
๑. การดำเนินคดีและการบังคับคดีของกรุงเทพมหานคร ได้รับการแก้ไขอย่างมีประสิทธิภาพ	ร้อยละ ๑๐๐	สกค.

มิติที่ ๗.๒ การบริหารแผนและประเมินผล

เป้าหมาย ๗.๒.๑ กรุงเทพมหานครมีระบบติดตามและรายงานความก้าวหน้าผลการดำเนินงานตามแผนพัฒนา กรุงเทพมหานคร ระยะ ๒๐ ปี

ตัวชี้วัด	ค่าเป้าหมาย	หน่วยงานรับผิดชอบ
เป้าประสงค์ที่ ๗.๒.๑.๑ พัฒนาระบบติดตามตามและรายงานความก้าวหน้าตามแผนพัฒนากรุงเทพมหานคร ระยะ ๒๐ ปีและผู้บริหารกรุงเทพมหานคร สมาชิกสภากรุงเทพมหานครให้ความสำคัญ และนำแผนพัฒนากรุงเทพมหานคร ระยะ ๒๐ ปี มาใช้การขับเคลื่อน และพัฒนา กรุงเทพมหานคร		
๑. ร้อยละความพึงพอใจของประชาชนที่รับรู้ความก้าวหน้า ผลการดำเนินงานตามแผนพัฒนากรุงเทพมหานคร ระยะ ๒๐ ปีผ่านช่องทางของกรุงเทพมหานคร	ร้อยละ ๘๐	สยป.
เป้าประสงค์ที่ ๗.๒.๑.๒ หน่วยงานมีแผนยุทธศาสตร์สอดคล้องกับแผนพัฒนากรุงเทพมหานคร ระยะ ๒๐ ปี		
๑. ร้อยละของตัวชี้วัดระดับเมืองที่ได้รับการจัดเก็บข้อมูลที่เกี่ยวข้องอย่างเป็นระบบ	ร้อยละ ๑๐๐	สยป.

มิติที่ ๗.๓ การบริหารทรัพยากรบุคคล

เป้าหมายที่ ๗.๓.๑ บุคลากรกรุงเทพมหานครเป็นผู้ปฏิบัติงานแบบมืออาชีพมีขีดสมรรถนะสูง สามารถรองรับภารกิจที่ทำนายของกรุงเทพมหานครในการก้าวสู่มหานครแห่งเอเชีย รวมทั้งเป็นผู้มีคุณธรรม จริยธรรมเป็นที่เชื่อมั่นของประชาชน

ตัวชี้วัด	ค่าเป้าหมาย	หน่วยงานรับผิดชอบ
เป้าประสงค์ที่ ๗.๓.๑.๑ การพัฒนาบุคลากรให้มีทักษะ ความรู้ ความสามารถ มีความเป็นมืออาชีพที่เหมาะสมกับการบริหารมหานครและเป็นผู้มีคุณธรรมและจริยธรรม		
๑. ความสำเร็จในการพัฒนาบุคลากรตามหลักสมรรถนะมุ่งสู่ความเป็นมืออาชีพ	ร้อยละ ๕๐	สกก. สพข.

เป้าหมายที่ ๗.๓.๒ กรุงเทพมหานครมีระบบบริหารทรัพยากรบุคคลที่เข้มแข็ง เอื้อต่อความเป็นธรรม สามารถสร้างสมดุลระหว่างชีวิตการทำงาน และชีวิตส่วนบุคคลของผู้ปฏิบัติงานตลอดจนสามารถดึงดูดผู้มีความรู้ความสามารถสูง และสร้างแรงจูงใจในการปฏิบัติงานของบุคลากรได้

ตัวชี้วัด	ค่าเป้าหมาย	หน่วยงานรับผิดชอบ
เป้าประสงค์ที่ ๗.๓.๒.๒ การพัฒนาระบบบริหารทรัพยากรบุคคลและระบบราชการให้มีประสิทธิภาพและประสิทธิผล มีความยืดหยุ่น คล่องตัว และสนับสนุนการบริหารราชการ		
๑. ความสำเร็จของการพัฒนาระบบบริหารทรัพยากรบุคคลและระบบราชการของกรุงเทพมหานคร	ร้อยละ ๖๐	สกก. สพข.
๒. ความพึงพอใจของบุคลากรที่มีต่อการบริหารทรัพยากรบุคคล	ร้อยละ ๘๐	สกก.
๓. ความถูกต้องของข้อมูลสารสนเทศด้านทรัพยากรบุคคล	ร้อยละ ๖๐	สกก.
เป้าประสงค์ที่ ๗.๓.๒.๓ การพัฒนาระบบข้อมูลสารสนเทศด้านทรัพยากรบุคคลของกรุงเทพมหานครมีความถูกต้องและเป็นปัจจุบันสนับสนุนระบบบริหารทรัพยากรบุคคลอย่างมีประสิทธิภาพ		
๑. ความสำเร็จของการพัฒนาระบบข้อมูลสารสนเทศด้านทรัพยากรบุคคลและระบบราชการของกรุงเทพมหานคร	ร้อยละ ๑๐๐	สกก.

มติที่ ๗.๔ การคลังและงบประมาณ

เป้าหมายที่ ๗.๔.๑ กรุงเทพมหานครมีการบริหารจัดการด้านการเงินการคลังและการงบประมาณที่เป็นมาตรฐานสากล และเกื้อหนุนต่อการพัฒนากรุงเทพมหานครในระยะยาว

ตัวชี้วัด	ค่าเป้าหมาย	หน่วยงานรับผิดชอบ
เป้าประสงค์ที่ ๗.๔.๑.๑ เพิ่มประสิทธิภาพการจัดเก็บรายได้		
๑. มีการปรับปรุงระบบข้อมูลแผนที่ภาษีให้เป็นปัจจุบัน	ร้อยละ ๑๐๐	สนค.
๒. ความสำเร็จของการจัดเก็บรายได้	ร้อยละ ๑๐๐ ของประมาณการ	สนค.
๓. มูลค่าของทรัพย์สินที่ถูกปล่อยว่างหรือมิได้ใช้ประโยชน์ (Idle Assets) ต่อมูลค่าของทรัพย์สินทั้งหมดของกรุงเทพมหานคร	น้อยกว่า ร้อยละ ๒๐	สนค.
๔. ร้อยละของลูกหนี้ภาษีท้องถิ่นค้างชำระลดลง	ลดลง ร้อยละ ๒๐	สนค.
๕. มีการดำเนินการตามแผนการบริหารทรัพย์สินและแผนการลงทุนของกรุงเทพมหานคร	ดำเนินการ ตามแผนและ มีแผนปี ๒๕๖๔	สนค.
๖. มีการจัดทำแผนพัฒนารายได้กรุงเทพมหานคร	ดำเนินการ ตามแผนและ มีแผนปี ๒๕๖๔	สนค.
เป้าประสงค์ที่ ๗.๔.๑.๒ นำงบประมาณแบบมุ่งเน้นผลงานมาใช้ภายในปีงบประมาณ ๒๕๖๕		
๑. มีการพัฒนาระบบสารสนเทศสำหรับงบประมาณแบบมุ่งเน้นผลงาน	มีระบบงบประมาณแบบ มุ่งเน้นผลงานเชื่อมโยงกับ ระบบ MIS ของ สยป.	สงม.
๒. เงินเหลือปีแบบไม่มีหนี้ไม่เกินร้อยละ ๕ ของวงเงินงบประมาณ	ร้อยละ ๕	สงม.
๓. มีการแก้ไขระเบียบและกฎหมายเพื่อใช้งบประมาณแบบมุ่งเน้นผลงาน	มีการเสนอแก้ไข กฎหมายและระเบียบ ด้านงบประมาณ ต่อผู้บริหาร ไม่น้อยกว่า ๑ ฉบับ	สงม.

ตัวชี้วัด	ค่าเป้าหมาย	หน่วยงานรับผิดชอบ
เป้าประสงค์ที่ ๗.๔.๑.๓ กรุงเทพมหานครสามารถรักษาวินัยทางการเงินการคลังทั้งในระยะสั้นและระยะยาว		
๑. มีแผนรักษาวินัยทางการเงินการคลัง	ดำเนินการตามแผนปี ๖๒ และจัดทำแผนปี ๖๓	สนค.
๒. ระดับเงินสะสมต่อรายจ่ายประจำของกรุงเทพมหานคร	มากกว่าร้อยละ ๑๐	สนค.
เป้าประสงค์ที่ ๗.๔.๑.๔ ปรับปรุงมาตรฐานและแนวปฏิบัติด้านการเงินการบัญชีและการตรวจสอบควบคุมภายในให้ถูกต้อง		
๑. จัดทำรายงานการเงินในภาพรวมของกรุงเทพมหานครได้ภายในกำหนด	ภายใน ๘ เดือน	สนค.
๒. รายงานทางการเงินการบัญชีของกรุงเทพมหานครได้รับการรับรองการตรวจสอบจากสำนักงานตรวจเงินแผ่นดินหรือผู้ตรวจบัญชีที่ได้รับอนุญาต	ได้รับการรับรองทุกปี	สนค.
๓. ร้อยละของหน่วยงานที่ได้รับการตรวจสอบความถูกต้องของข้อมูลทางบัญชีและงบดุลของหน่วยงาน	ร้อยละ ๘๐	สตน.
๔. ร้อยละของทะเบียนความเสี่ยง (Risk Register) ของกรุงเทพมหานครได้รับการปฏิบัติตามแผน	ร้อยละ ๓๐	สตน.
๕. ร้อยละของหน่วยงานที่ดำเนินการตามแผนบริหารความเสี่ยงได้อย่างมีประสิทธิภาพ	ร้อยละ ๕๐	สตน.
เป้าประสงค์ที่ ๗.๔.๑.๕ กรุงเทพมหานครมีนโยบายทางการเงินการคลังที่ชัดเจนเพื่อรองรับการขยายตัวของเมือง		
๑. มีนโยบายทางการเงินการคลังที่ชัดเจน	มี ๑ แผน	สนค.
๒. จัดตั้งคณะกรรมการตรวจสอบ (Audit Committee) และกำหนดนโยบายด้านการตรวจสอบ และสร้างคุณค่าเพิ่มแก่องค์กร	๑ คณะ	สตน.

มติที่ ๗.๕ เทคโนโลยีสารสนเทศ

เป้าหมายที่ ๗.๕.๑ กรุงเทพมหานครให้บริการประชาชนด้วยความสะดวก รวดเร็ว ถูกต้องและโปร่งใส โดยประยุกต์ใช้เทคโนโลยีสารสนเทศและการสื่อสารที่ทันสมัย (SMART SERVICE) เพื่อสนับสนุนนโยบายเศรษฐกิจดิจิทัล (Digital Economy) และมีการบริหารจัดการเมือง ด้วยเทคโนโลยีสารสนเทศและการสื่อสาร ที่มีคุณภาพและมีประสิทธิภาพ (SMART CITY)


ตัวชี้วัด	ค่าเป้าหมาย	หน่วยงานรับผิดชอบ
เป้าประสงค์ที่ ๗.๕.๑.๑ มีระบบบริการอิเล็กทรอนิกส์สำหรับประชาชนและ/หรือมีการเชื่อมโยงข้อมูลเพื่อ การให้บริการประชาชนระหว่างหน่วยงานภาครัฐ และ/หรือภาคเอกชน		
๑. ระบบบริการอิเล็กทรอนิกส์เพื่อให้บริการประชาชนและ/หรือเชื่อมโยงข้อมูลระหว่างหน่วยงานภาครัฐ ภาคเอกชน	๕ ระบบ	สยป./สำนัก/ ส่วนราชการสังกัด สยป.
เป้าประสงค์ที่ ๗.๕.๑.๒ มีระบบเทคโนโลยีสารสนเทศและการสื่อสารเพื่อสนับสนุนการปฏิบัติงานของทุก หน่วยงานภายในกรุงเทพมหานคร และสนับสนุนการบริหารงานและตัดสินใจสำหรับผู้บริหารกรุงเทพมหานครเพิ่มขึ้น		
๑. ระบบเทคโนโลยีสารสนเทศที่สนับสนุนการปฏิบัติราชการและมีฐานข้อมูลเพื่อสนับสนุนการตัดสินใจของผู้บริหารระดับหน่วยงานและระดับกรุงเทพมหานคร	๕ ระบบ	สยป./สำนัก/ ส่วนราชการสังกัด สยป.
เป้าประสงค์ที่ ๗.๕.๑.๓ โครงสร้างพื้นฐานด้านเทคโนโลยีสารสนเทศและการสื่อสารมีประสิทธิภาพเพื่อรองรับ การบริการประชาชนและการปฏิบัติงานของกรุงเทพมหานคร		
๑. โครงสร้างพื้นฐานด้านเทคโนโลยีสารสนเทศและการสื่อสารที่มีคุณภาพและมีประสิทธิภาพที่เหมาะสมกับการภารกิจของการบริหารจัดการเมือง	ผลคะแนนประเมินตามเกณฑ์ที่กำหนด คิดเป็นร้อยละ ๘๐	สยป.
เป้าประสงค์ที่ ๗.๕.๑.๔ มีการบริหารจัดการด้านเทคโนโลยีสารสนเทศและการสื่อสารอย่างมีประสิทธิภาพ และ มีการพัฒนาให้มีสมรรถนะด้านเทคโนโลยีสารสนเทศและการสื่อสารให้สอดคล้องกับ มาตรฐานที่กำหนด		
๑. บุคลากรมีสมรรถนะด้านเทคโนโลยีสารสนเทศที่มีคุณภาพและเหมาะสมกับการปฏิบัติราชการตามหน้าที่ความรับผิดชอบที่สอดคล้องกับมาตรฐานวิชาชีพ และมาตรฐานสากล	ร้อยละ ๙๐ ของบุคลากรที่ได้รับการพัฒนา และผ่านหลักเกณฑ์มาตรฐาน	สยป. สพข.



ส่วนที่ ๒

การขับเคลื่อนเป้าหมายการพัฒนา

กรุงเทพมหานคร



ด้านที่ ๑ มหานครปลอดภัย

มิติที่ ๑.๑ ปลอดภัย

เป้าหมายที่ ๑.๑.๑ แหล่งน้ำสาธารณะทั้งแม่น้ำสายหลักและคูคลองต่าง ๆ มีคุณภาพน้ำอยู่ในเกณฑ์มาตรฐานคุณภาพน้ำผิวดินประเภทที่ ๔

เป้าประสงค์ที่ ๑.๑.๑.๑ คุณภาพแหล่งน้ำธรรมชาติในเขตพื้นที่กรุงเทพมหานครมีคุณภาพดีขึ้น

ตัวชี้วัดเป้าประสงค์	หน่วยงานรับผิดชอบ	มาตรการ	โครงการสำคัญ (Flagship Project)	งบประมาณ (บาท)	หน่วยงานที่ดำเนินการโครงการสำคัญ
๑. คุณภาพน้ำคลองและแม่น้ำเจ้าพระยาที่อยู่ในเกณฑ์มาตรฐานเพิ่มขึ้น*ภายใต้เงื่อนไขการตรวจวัดคุณภาพน้ำทั้ง ๓ พารามิเตอร์จากจุดเดียวกัน ๑.๑ ร้อยละของจุดตรวจวัดของน้ำคลองและแม่น้ำเจ้าพระยามีค่าเฉลี่ยของค่าออกซิเจนละลายน้ำ (DO) ไม่น้อยกว่า ๒.๐ มิลลิกรัมต่อลิตร (เป้าหมาย : ร้อยละ ๔๐) ๑.๒ ร้อยละของจุดตรวจวัดของน้ำคลองและแม่น้ำเจ้าพระยามีค่าเฉลี่ยของค่าปริมาณความสกปรกในรูปของสารอินทรีย์ (BOD) ไม่เกินกว่า ๔.๐ มิลลิกรัมต่อลิตร (เป้าหมาย : ร้อยละ ๒.๕)	สำนักการระบายน้ำ/สำนักงานเขต	ใฝ่ระวัง ติดตาม ตรวจสอบดูแลสภาพน้ำคลองและจัดการระบบไหลเวียนน้ำ	๑. โครงการเพิ่มประสิทธิภาพการตรวจวิเคราะห์คุณภาพน้ำให้ได้มาตรฐานสากล	๒,๕๗๖,๐๐๐	สำนักการระบายน้ำ
			๒. โครงการบำรุงรักษาคูคลองสายหลัก	-	สำนักการระบายน้ำ
			๓. โครงการบำรุงรักษาคูคลองสายรองและย่อยหรือแหล่งน้ำธรรมชาติ ^๑	ประมาณการค่าใช้จ่ายและขอจัดสรรงบประมาณตามความเหมาะสม	สำนักงานเขต

^๑ สำนักงานเขตสามารถตรวจสอบข้อมูลคลองและแหล่งน้ำธรรมชาติที่อยู่ในความรับผิดชอบได้ที่เว็บไซต์ของสำนักการระบายน้ำ <http://weather.bangkok.go.th/klong๒๕๕๓/klong๐๓.pdf> สำหรับสำนักงานเขตที่ไม่มีคลองในความรับผิดชอบ ได้แก่ สำนักงานเขตสัมพันธวงศ์ ให้ดำเนินโครงการร่วมกับชุมชนริมแม่น้ำเจ้าพระยาในการสร้างเครือข่ายภาคชุมชนในการดูแลรักษาแหล่งน้ำธรรมชาติ

เป้าหมายที่ ๑.๑.๑ แหล่งน้ำสาธารณะทั้งแม่น้ำสายหลักและคูคลองต่าง ๆ มีคุณภาพน้ำอยู่ในเกณฑ์มาตรฐานคุณภาพน้ำผิวดินประเภทที่ ๔

เป้าประสงค์ที่ ๑.๑.๑.๑ คุณภาพแหล่งน้ำธรรมชาติในเขตพื้นที่กรุงเทพมหานครมีคุณภาพดีขึ้น

ตัวชี้วัด เป้าประสงค์	หน่วยงาน รับผิดชอบ	มาตรการ	โครงการสำคัญ (Flagship Project)	งบประมาณ (บาท)	หน่วยงาน ที่ดำเนินการ โครงการสำคัญ
๑.๓ ร้อยละของจุดตรวจวัดของน้ำคลองและแม่น้ำเจ้าพระยามีค่าเฉลี่ยของค่าแอมโมเนียไนโตรเจน (NH ₃ -N) ไม่เกินกว่า ๐.๕ มิลลิกรัมต่อลิตร (เป้าหมาย : ร้อยละ ๒.๕)					
๒. จุดตรวจวัดของน้ำคลองและแม่น้ำเจ้าพระยามีเพิ่มขึ้น (เป้าหมาย : ๓๑๐ จุด)	สำนัก การระบายน้ำ	ประเมินการเปลี่ยนแปลงคุณภาพน้ำเพื่อจัดการแก้ไขปัญหาน้ำเสีย	โครงการประเมินคุณภาพน้ำและจัดลำดับความสำคัญของคลองและแม่น้ำเจ้าพระยาในเขตกรุงเทพมหานครที่ต้องได้รับการฟื้นฟู	-	สำนัก การระบายน้ำ

เป้าหมายที่ ๑.๑.๑ แหล่งน้ำสาธารณะทั้งแม่น้ำสายหลักและคูคลองต่าง ๆ มีคุณภาพน้ำอยู่ในเกณฑ์มาตรฐานคุณภาพน้ำผิวดินประเภทที่ ๔

เป้าประสงค์ที่ ๑.๑.๑.๒ พัฒนาและเพิ่มประสิทธิภาพระบบรวบรวมและระบบบำบัดน้ำเสียรวม

ตัวชี้วัดเป้าประสงค์	หน่วยงานรับผิดชอบ	มาตรการ	โครงการสำคัญ (Flagship Project)	งบประมาณ (บาท)	หน่วยงานที่ดำเนินการโครงการสำคัญ
๓. ระบบรวบรวมและระบบบำบัดน้ำเสียรวม มีขีดความสามารถและประสิทธิภาพให้บริการอย่างเพียงพอและทั่วถึง ๓.๑ ร้อยละของปริมาณน้ำเสียชุมชนที่ได้รับการบำบัด (เป้าหมาย : ร้อยละ ๔๕) ๓.๒ ร้อยละของพื้นที่กรุงเทพมหานครที่อยู่ในพื้นที่บริการบำบัดน้ำเสีย (เป้าหมาย : ร้อยละ ๑๓.๕)	สำนักการระบายน้ำ	ก่อสร้างระบบบำบัดน้ำเสียรวม และเพิ่มประสิทธิภาพระบบรวบรวมน้ำเสีย	๑. โครงการก่อสร้างระบบรวบรวมน้ำเสียและระบบบำบัดน้ำเสียมีนบุรี ระยะที่ ๑	๒๙๕,๘๐๐,๐๐๐	สำนักการระบายน้ำ
			๒. โครงการจ้างที่ปรึกษาบริหารและควบคุมงานโครงการก่อสร้างระบบรวบรวมน้ำเสียและระบบบำบัดน้ำเสียมีนบุรี ระยะที่ ๑	๑๒,๐๐๐,๐๐๐	สำนักการระบายน้ำ
			๓. โครงการจ้างที่ปรึกษาสำรวจและออกแบบรายละเอียดระบบรวบรวมน้ำเสียและระบบบำบัดน้ำเสียมีนบุรี ระยะที่ ๒	๓๘,๗๐๐,๐๐๐	สำนักการระบายน้ำ
			๔. โครงการก่อสร้างและจ้างที่ปรึกษาบริหารควบคุมงานก่อสร้างโครงการบำบัดน้ำเสียมีนบุรี ระยะที่ ๒	๕๐๐,๐๐๐,๐๐๐	สำนักการระบายน้ำ
			๕. โครงการก่อสร้างระบบรวบรวมน้ำเสียและระบบบำบัดน้ำเสียธนบุรี	๖๐๐,๐๐๐,๐๐๐	สำนักการระบายน้ำ
			๖. โครงการจ้างที่ปรึกษาบริหารและควบคุมงานโครงการก่อสร้างระบบรวบรวมน้ำเสียและระบบบำบัดน้ำเสียธนบุรี	๒๓,๐๐๐,๐๐๐	สำนักการระบายน้ำ

เป้าหมายที่ ๑.๑.๑ แหล่งน้ำสาธารณะทั้งแม่น้ำสายหลักและคูคลองต่าง ๆ มีคุณภาพน้ำอยู่ในเกณฑ์มาตรฐานคุณภาพน้ำผิวดินประเภทที่ ๔

เป้าประสงค์ที่ ๑.๑.๑.๒ พัฒนาและเพิ่มประสิทธิภาพระบบรวบรวมและระบบบำบัดน้ำเสียรวม

ตัวชี้วัดเป้าประสงค์	หน่วยงานรับผิดชอบ	มาตรการ	โครงการสำคัญ (Flagship Project)	งบประมาณ (บาท)	หน่วยงานที่ดำเนินการโครงการสำคัญ
			๗. โครงการก่อสร้างบ่อดักน้ำเสียเพื่อป้องกันน้ำไหลย้อนกลับเข้าสู่ระบบท่อรวบรวมน้ำเสียในพื้นที่โรงควบคุมคุณภาพน้ำทุ่งครุ	๑๑,๖๐๐,๐๐๐	สำนักการระบายน้ำ
			๘. โครงการก่อสร้างบ่อดักน้ำเสียเพื่อป้องกันน้ำไหลย้อนกลับเข้าสู่ระบบท่อรวบรวมน้ำเสียในพื้นที่โรงควบคุมคุณภาพน้ำหนองแขม	๖,๕๒๐,๐๐๐	สำนักการระบายน้ำ
๔. จำนวนผลงานการศึกษาวิจัยเพื่อส่งเสริมนวัตกรรมจัดการคุณภาพน้ำ (เป้าหมาย : ๑ เรื่อง)	สำนักการระบายน้ำ	ศึกษา วิจัย และพัฒนาเพื่อส่งเสริมนวัตกรรมจัดการคุณภาพน้ำ	โครงการศึกษาวิจัยส่งเสริมนวัตกรรมจัดการจัดการคุณภาพน้ำ	๕๐๐,๐๐๐	สำนักการระบายน้ำ

เป้าหมายที่ ๑.๑.๑ แหล่งน้ำสาธารณะทั้งแม่น้ำสายหลักและคูคลองต่าง ๆ มีคุณภาพน้ำอยู่ในเกณฑ์มาตรฐานคุณภาพน้ำผิวดินประเภทที่ ๔

เป้าประสงค์ที่ ๑.๑.๑.๓ บริหารจัดการน้ำเสียอย่างครบวงจรและยั่งยืน

ตัวชี้วัดเป้าประสงค์	หน่วยงานรับผิดชอบ	มาตรการ	โครงการสำคัญ (Flagship Project)	งบประมาณ (บาท)	หน่วยงานที่ดำเนินการโครงการสำคัญ
๕. ร้อยละของปริมาณน้ำที่ผ่านการบำบัดถูกนำกลับมาใช้ประโยชน์ (เป้าหมาย : ร้อยละ ๖.๔)	สำนักการระบายน้ำ/สำนักสิ่งแวดล้อม/สำนักป้องกันและบรรเทาสาธารณภัย/สำนักงานเขต	สนับสนุนการนำน้ำและผลผลิตจากการบำบัดน้ำเสียกลับมาใช้ประโยชน์	๑. โครงการก่อสร้างท่อส่งน้ำที่ผ่านการบำบัดจากโรงควบคุมคุณภาพน้ำจตุจักรไปยังคลองบางซื่อ คลองน้ำแก้ว และคลองพญาเว็ก	๑๕,๕๐๐,๐๐๐	สำนักการระบายน้ำ
			๒. โครงการนำน้ำที่ผ่านการบำบัดกลับมาใช้ประโยชน์	ประมาณการค่าใช้จ่ายและขอจัดสรรงบประมาณตามความเหมาะสม	สำนักการระบายน้ำ/สำนักสิ่งแวดล้อม/สำนักป้องกันและบรรเทาสาธารณภัย/สำนักงานเขต ^๒
๖. ความสำเร็จในการจัดทำระบบฐานข้อมูลผู้ใช้น้ำของกรุงเทพมหานคร (เป้าหมาย : มีฐานข้อมูลผู้ใช้น้ำ ๑ ฐานข้อมูล)	สำนักการระบายน้ำ	เตรียมการจัดเก็บค่าธรรมเนียมบำบัดน้ำเสีย	๑. โครงการจ้างจัดทำฐานข้อมูลเพื่อการจัดเก็บค่าธรรมเนียมบำบัดน้ำเสีย	๙๙,๐๐๐,๐๐๐	สำนักการระบายน้ำ
			๒. โครงการจ้างบริหารจัดการเพื่อการจัดเก็บค่าธรรมเนียมบำบัดน้ำเสีย	๖๔,๒๕๐,๐๐๐	สำนักการระบายน้ำ

^๒ สำหรับสำนักงานเขตที่อยู่นอกพื้นที่บริการบำบัดน้ำเสียหรืออยู่ห่างไกลจากโรงบำบัดน้ำเสียไม่สามารถมารับน้ำที่ผ่านการบำบัดได้ให้จัดทำโครงการ/กิจกรรมในลักษณะเชิงสนับสนุนการดำเนินการแทน เช่น การประชาสัมพันธ์/การให้ความรู้/การสร้าง ความเข้าใจเกี่ยวกับโครงการนำน้ำที่ผ่านการบำบัดกลับมาใช้ประโยชน์ของ กทม.

เป้าหมายที่ ๑.๑.๑ แหล่งน้ำสาธารณะทั้งแม่น้ำสายหลักและคูคลองต่าง ๆ มีคุณภาพน้ำอยู่ในเกณฑ์มาตรฐานคุณภาพน้ำผิวดินประเภทที่ ๔

เป้าประสงค์ที่ ๑.๑.๑.๔ ป้องกันและลดน้ำเสียที่แหล่งกำเนิด รวมถึงส่งเสริมบทบาทของภาคเอกชนในการบริหารจัดการระบบบำบัดน้ำเสีย

ตัวชี้วัดเป้าประสงค์	หน่วยงานรับผิดชอบ	มาตรการ	โครงการสำคัญ (Flagship Project)	งบประมาณ (บาท)	หน่วยงานที่ดำเนินการโครงการสำคัญ
๗. ปริมาณน้ำเสียเพิ่มขึ้นในอัตราที่ลดลงเทียบกับปีฐาน ^๓ (เป้าหมาย : ไม่เกินร้อยละ ๒.๗๒)	สำนักการระบายน้ำ/สำนักงานเขต	ลดน้ำเสียจากแหล่งกำเนิดและส่งเสริมการประหยัดน้ำ	๑. โครงการสร้างความรู้ความเข้าใจในการบำบัดน้ำเสียและมีส่วนร่วมในการลดปริมาณน้ำเสีย	๒๔๐,๐๐๐	สำนักการระบายน้ำ
			๒. โครงการรณรงค์ลดการใช้น้ำ	ประมาณการค่าใช้จ่ายและขอจัดสรรงบประมาณตามความเหมาะสม	สำนักงานเขต
๘. ระดับการมีส่วนร่วมของภาคเอกชนในการบริหารจัดการระบบบำบัดน้ำเสีย ^๔ (เป้าหมาย : ระดับที่ ๔ ความร่วมมือภาคเอกชนร่วมลงทุนเป็นผู้ให้บริการบริหารระบบ หรือก่อสร้างงานโยธา)	สำนักการระบายน้ำ	สร้างการมีส่วนร่วมกับภาคเอกชนในการบริหารจัดการระบบบำบัดน้ำเสีย	๑. โครงการจ้างที่ปรึกษาศึกษาความเป็นไปได้ในการให้เอกชนร่วมลงทุนและดำเนินโครงการบำบัดน้ำเสียคลองเตย	๕๐,๐๐๐,๐๐๐	สำนักการระบายน้ำ
			๒. โครงการจ้างที่ปรึกษาศึกษาความเป็นไปได้ในการให้เอกชนร่วมลงทุนและดำเนินโครงการบำบัดน้ำเสียบึงหนองบอน	๔๙,๐๐๐,๐๐๐	สำนักการระบายน้ำ

^๓ ปีฐานที่ใช้เทียบ คือ อัตราการเพิ่มขึ้นของปริมาณน้ำเสีย/การใช้น้ำประปาในปี ๒๕๕๖ จำนวน ๒,๔๘๕,๗๗๑ ลูกบาศก์เมตรต่อวัน เมื่อเทียบกับปี ๒๕๕๕ จำนวน ๒,๔๑๙,๙๘๑ ลูกบาศก์เมตรต่อวัน ซึ่งเป็นช่วงที่มีอัตราปริมาณน้ำเสียเพิ่มขึ้นสูงสุดในรอบ ๕ ปี ระหว่างปี ๒๕๕๕-๒๕๖๐ โดยเพิ่มขึ้นในอัตราร้อยละ ๒.๗๒ โดยมีวิธีการคำนวณคือ ปริมาณน้ำเสีย/การใช้น้ำประปาในเขต กทม.ปีปัจจุบันลบด้วยปริมาณน้ำเสีย/การใช้น้ำประปาในเขต กทม. ปีที่ผ่านมา คูณ ๑๐๐ ทหารด้วยปริมาณน้ำเสีย/การใช้น้ำประปาในเขต กทม.ปีที่ผ่านมา

^๔ ระดับการมีส่วนร่วมในที่นี้แบ่งเป็น ๕ ระดับ ได้แก่ ระดับที่ ๑ การให้ข้อมูลข่าวสาร (To Inform) หมายถึง ภาคเอกชนได้รับข้อมูลข่าวสารเกี่ยวกับการบริหารจัดการระบบบำบัดน้ำเสียของกรุงเทพมหานครอย่างสม่ำเสมอ ระดับที่ ๒ การให้คำปรึกษาหรือรับฟังความคิดเห็น (To Consult) หมายถึง ภาคเอกชนได้ให้ข้อมูลและข้อคิดเห็นแก่กรุงเทพมหานครเกี่ยวกับการบริหารจัดการระบบบำบัดน้ำเสีย ระดับที่ ๓ การเข้าร่วมกิจกรรม (To Involve) หมายถึง ภาคเอกชนได้เข้าร่วมประชุมเชิงปฏิบัติการหรือร่วมเป็นคณะกรรมการ/คณะทำงานเกี่ยวกับการบริหารจัดการระบบบำบัดน้ำเสียของกรุงเทพมหานคร ระดับที่ ๔ ความร่วมมือ (To Collaborate) หมายถึง ภาคเอกชนร่วมเป็นหุ้นส่วนกับกรุงเทพมหานครในการบริหารจัดการระบบบำบัดน้ำเสีย ด้วยการร่วมลงทุนเป็นผู้ให้บริการ บริหารระบบ หรือก่อสร้าง งานโยธา และระดับที่ ๕ การให้อำนาจตัดสินใจ (To Empower) หมายถึง ภาคเอกชนเป็นผู้บริหารจัดการระบบบำบัดน้ำเสีย โดยกรุงเทพมหานครเป็นผู้ให้การสนับสนุน

เป้าหมายที่ ๑.๑.๑ แหล่งน้ำสาธารณะทั้งแม่น้ำสายหลักและคูคลองต่าง ๆ มีคุณภาพน้ำอยู่ในเกณฑ์มาตรฐานคุณภาพน้ำผิวดินประเภทที่ ๔

เป้าประสงค์ที่ ๑.๑.๑.๔ ป้องกันและลดน้ำเสียที่แหล่งกำเนิด รวมถึงส่งเสริมบทบาทของภาคเอกชนในการบริหารจัดการระบบบำบัดน้ำเสีย

ตัวชี้วัด เป้าประสงค์	หน่วยงาน รับผิดชอบ	มาตรการ	โครงการสำคัญ (Flagship Project)	งบประมาณ (บาท)	หน่วยงาน ที่ดำเนินการ โครงการสำคัญ
วิธีการคำนวณ ๑) หน่วยงานมีการเผยแพร่ข่าวสารเกี่ยวกับการบริหารจัดการระบบบำบัดน้ำเสียให้ภาคเอกชนทราบเป็นประจำทุกไตรมาส คະแนน (ร้อยละ) ๒๐ ๒) หน่วยงานจัดให้มีช่องทางให้ภาคเอกชนได้แสดงความคิดเห็นหรือให้ข้อมูลหรือคำปรึกษาในการบริหารจัดการระบบบำบัดน้ำเสีย คະแนน (ร้อยละ) ๓๐ ๓) หน่วยงานจัดให้มีการประชุมเชิงปฏิบัติการร่วมกับภาคเอกชนหรือให้ภาคเอกชนร่วมเป็นคณะกรรมการหรือคณะทำงานเกี่ยวกับการบริหารจัดการระบบบำบัดน้ำเสีย คະแนน (ร้อยละ) ๔๐					

เป้าหมายที่ ๑.๑.๑ แหล่งน้ำสาธารณะทั้งแม่น้ำสายหลักและคูคลองต่าง ๆ มีคุณภาพน้ำอยู่ในเกณฑ์มาตรฐานคุณภาพน้ำผิวดินประเภทที่ ๔

เป้าประสงค์ที่ ๑.๑.๑.๔ ป้องกันและลดน้ำเสียที่แหล่งกำเนิด รวมถึงส่งเสริมบทบาทของภาคเอกชนในการบริหารจัดการระบบบำบัดน้ำเสีย

ตัวชี้วัดเป้าประสงค์	หน่วยงานรับผิดชอบ	มาตรการ	โครงการสำคัญ (Flagship Project)	งบประมาณ (บาท)	หน่วยงานที่ดำเนินการโครงการสำคัญ
๔) หน่วยงานดำเนินการให้ภาคเอกชนร่วมลงทุนหรือเป็นหุ้นส่วนกับกรุงเทพมหานครในการบริหารจัดการระบบบำบัดน้ำเสีย (เช่น ร่วมลงทุนเป็นผู้ให้บริการ บริหารระบบหรือก่อสร้างงานโยธา) คะแนน (ร้อยละ) ๑๐					

เป้าประสงค์ที่ ๑.๑.๑.๕ เสริมสร้างความเข้มแข็งของกฎหมายให้เอื้อต่อการจัดการคุณภาพน้ำของเมือง

ตัวชี้วัดเป้าประสงค์	หน่วยงานรับผิดชอบ	มาตรการ	โครงการสำคัญ (Flagship Project)	งบประมาณ (บาท)	หน่วยงานที่ดำเนินการโครงการสำคัญ
๕. ความสำเร็จในการจัดทำระบบฐานข้อมูลผู้ประกอบการที่เป็นแหล่งกำเนิดน้ำเสียในกรุงเทพมหานคร (เป้าหมาย : มีฐานข้อมูลผู้ประกอบการที่เป็นแหล่งกำเนิดน้ำเสีย ๑ ฐานข้อมูล)	สำนักการระบายน้ำ สำนักงานเขต	เข้มงวดการบังคับใช้มาตรการทางกฎหมายแก่ผู้ประกอบการ ซึ่งเป็นต้นเหตุให้เกิดปัญหาน้ำเสียในแหล่งน้ำสาธารณะ	๑. โครงการจัดทำฐานข้อมูลระบบบำบัดน้ำเสียของผู้ประกอบการ	-	สำนักการระบายน้ำ
			๒. โครงการสำรวจข้อมูลระบบบำบัดน้ำเสียของอาคารบ้านเรือนและสถานประกอบการ	ประมาณการค่าใช้จ่ายและขอจัดสรรงบประมาณตามความเหมาะสม	สำนักงานเขต

มิติที่ ๑.๑ ปลอดภัย

เป้าหมายที่ ๑.๑.๒ กรุงเทพมหานครมีการลดและควบคุมปริมาณมลพิษที่แหล่งกำเนิดและเพิ่มประสิทธิภาพการจัดการมลพิษตั้งแต่แหล่งกำเนิดจนถึงการกำจัดอย่างถูกต้องตามหลักวิชาการ

เป้าประสงค์ที่ ๑.๑.๒.๑ การจัดการมลพิษที่ต้นทางอย่างมีประสิทธิภาพ

ตัวชี้วัดเป้าประสงค์	หน่วยงานรับผิดชอบ	มาตรการ	โครงการสำคัญ (Flagship Project)	งบประมาณ (บาท)	หน่วยงานที่ดำเนินการโครงการสำคัญ
๑. ร้อยละของมลพิษที่คัดแยกจากแหล่งกำเนิดและนำไปใช้ประโยชน์เพิ่มขึ้น เมื่อเทียบกับปี ๒๕๖๐ (๒,๔๑๙.๙๗ ต่อตันต่อวัน) (เป้าหมาย : ร้อยละ ๒๐)	สำนักสิ่งแวดล้อม/สำนักงานเขต	เพิ่มประสิทธิภาพการคัดแยกมลพิษที่แหล่งกำเนิดตามหลัก ๓Rs	๑. โครงการเครือข่ายกรุงเทพสีเขียว	๕,๐๐๐,๐๐๐	สำนักสิ่งแวดล้อม
			๒. โครงการส่งเสริมเครือข่ายลดและคัดแยกมลพิษภาคประชาชน	๑,๒๓๑,๐๐๐	สำนักสิ่งแวดล้อม
			๓. โครงการส่งเสริมการแปรรูปมลพิษอินทรีย์เพื่อนำมาใช้ประโยชน์	๒,๕๕๐,๐๐๐	สำนักสิ่งแวดล้อม/สำนักงานเขต
๒. ร้อยละชุมชนสถานศึกษาสถานประกอบการหน่วยงานภาครัฐและเอกชนที่มีการจัดการมลพิษเพิ่มขึ้นเมื่อเทียบกับปี ๒๕๖๐ (๓๓๙ แห่ง) (เป้าหมาย : ร้อยละ ๑๐)	สำนักสิ่งแวดล้อม/สำนักงานเขต	เพิ่มประสิทธิภาพส่งเสริมและสนับสนุนการมีส่วนร่วมของภาครัฐ เอกชน และประชาชนในการจัดการมลพิษ	๔. โครงการรักษ์เจ้าพระยา	๖๓๗,๕๐๐	สำนักสิ่งแวดล้อม
			๕. โครงการฉลาดทิ้งได้ประโยชน์ลดโลกร้อน	๕,๑๕๐,๐๐๐	สำนักสิ่งแวดล้อม/สำนักงานเขต
			๖. โครงการคัดแยกมลพิษอินทรีย์จากแหล่งกำเนิด	๒,๐๐๐,๐๐๐	สำนักสิ่งแวดล้อม/สำนักงานเขต
๓. ร้อยละของมลพิษอันตรายที่คัดแยกจากแหล่งกำเนิดเพิ่มขึ้นเมื่อเทียบกับปี ๒๕๖๐ (๘๕๕ ตันต่อปี) (เป้าหมาย : ร้อยละ ๑๕)	สำนักสิ่งแวดล้อม/สำนักงานเขต	เพิ่มประสิทธิภาพการจัดการของเสียอันตราย	๑. โครงการจ้างเหมาเอกชนกำจัดมลพิษอันตราย (ปี ๒๕๖๓ - ๒๕๖๘)	๑,๐๐๐,๐๐๐	สำนักสิ่งแวดล้อม
			๒. โครงการส่งเสริมการคัดแยก และรวบรวมมลพิษอันตรายและมลพิษอิเล็กทรอนิกส์ที่แหล่งกำเนิดอย่างมีประสิทธิภาพ	๓๐๐,๐๐๐	สำนักสิ่งแวดล้อม/สำนักงานเขต
๔. ร้อยละของมลพิษอิเล็กทรอนิกส์ที่คัดแยกจากแหล่งกำเนิดเพิ่มขึ้นเมื่อเทียบกับปี ๒๕๖๐ (๑๓๘ ตันต่อปี) (เป้าหมาย : ร้อยละ ๘)					

เป้าหมายที่ ๑.๑.๒ กรุงเทพมหานครมีการลดและควบคุมปริมาณมูลฝอยที่แหล่งกำเนิดและเพิ่มประสิทธิภาพการจัดการมูลฝอยตั้งแต่แหล่งกำเนิดจนถึงการกำจัดอย่างถูกต้องตามหลักวิชาการ

เป้าประสงค์ที่ ๑.๑.๒.๒ การจัดการมูลฝอยที่กลางทางอย่างมีประสิทธิภาพ

ตัวชี้วัดเป้าประสงค์	หน่วยงานรับผิดชอบ	มาตรการ	โครงการสำคัญ (Flagship Project)	งบประมาณ (บาท)	หน่วยงานที่ดำเนินการโครงการสำคัญ
๑. ร้อยละความพึงพอใจของประชาชนต่อการจัดการมูลฝอย กรุงเทพมหานคร (เป้าหมาย : ร้อยละ ๙๕)	สำนักสิ่งแวดล้อม/สำนักงานเขต	เพิ่มประสิทธิภาพการบริหารจัดการมูลฝอยของหน่วยงานที่เกี่ยวข้อง	๑. โครงการอบรมเพื่อเพิ่มศักยภาพการบริหารจัดการมูลฝอยและ	๕๐๘,๐๐๐	สำนักสิ่งแวดล้อม
			สิ่งปฏิกูล	๓๓๔,๐๐๐	สำนักสิ่งแวดล้อม
			๒. โครงการอบรมเพื่อพัฒนาศักยภาพทางวิชาการและแนวทางการปฏิบัติงานเชิงเทคนิค		
			๓. โครงการเพิ่มศักยภาพผู้ปฏิบัติงานด้านการจัดการสิ่งปฏิกูลอย่างถูกสุขลักษณะตามกฎหมายการสาธารณสุข	๘๒๐,๐๐๐	สำนักสิ่งแวดล้อม
			๔. โครงการส่งเสริมระบบการคัดแยกและรวบรวมมูลฝอยอย่างมีประสิทธิภาพ	๖,๐๒๐,๐๐๐	สำนักสิ่งแวดล้อม
			๕. โครงการพัฒนาระบบสารสนเทศการบริการประชาชนด้านสิ่งแวดล้อม กรุงเทพมหานคร	๓๐,๐๐๐,๐๐๐	สำนักสิ่งแวดล้อม
			๖. โครงการพัฒนาระบบบริหารจัดการมูลฝอยของ กรุงเทพมหานคร	๖๕,๐๐๐,๐๐๐	สำนักสิ่งแวดล้อม
			๗. โครงการเช่ารถเก็บขนมูลฝอย ๓ ขนาด จำนวน ๒๑๔ คัน (ปี ๒๕๖๓ - ๒๕๖๘)	๑,๐๐๐,๐๐๐	สำนักสิ่งแวดล้อม
๘. โครงการเช่ารถเก็บขนมูลฝอย ๒ ขนาด จำนวน ๑๙๑ คัน (ปี ๒๕๖๓ - ๒๕๖๙)	๑,๐๐๐,๐๐๐	สำนักสิ่งแวดล้อม			

เป้าหมายที่ ๑.๑.๒ กรุงเทพมหานครมีการลดและควบคุมปริมาณมูลฝอยที่แหล่งกำเนิดและเพิ่มประสิทธิภาพการจัดการมูลฝอยตั้งแต่แหล่งกำเนิดจนถึงการกำจัดอย่างถูกต้องตามหลักวิชาการ

เป้าประสงค์ที่ ๑.๑.๒.๒ การจัดการมูลฝอยที่กลางทางอย่างมีประสิทธิภาพ

ตัวชี้วัดเป้าประสงค์	หน่วยงานรับผิดชอบ	มาตรการ	โครงการสำคัญ (Flagship Project)	งบประมาณ (บาท)	หน่วยงานที่ดำเนินการโครงการสำคัญ
			๙.โครงการเช่ารถเก็บขนมูลฝอยแบบอัด ขนาด ๕ ตัน จำนวน ๒๕๖ คัน (ปี ๒๕๖๓ - ๒๕๖๙)	๑,๐๐๐,๐๐๐	สำนักสิ่งแวดล้อม
			๑๐. โครงการเช่ารถเก็บขนมูลฝอยแบบกระบะเทท้าย ขนาด ๖ ตัน ๖ ล้อ จำนวน ๑๙๑ คัน (ปี ๒๕๖๓ - ๒๕๖๙)	๑,๐๐๐,๐๐๐	สำนักสิ่งแวดล้อม
			๑๑. โครงการจัดหาถังรองรับมูลฝอย	๕๖,๘๕๐,๐๐๐	สำนักสิ่งแวดล้อม
			๑๒. โครงการจัดหารถบรรทุกติดตั้งชุดไฮโดรลิกพร้อมตู้คอนเทนเนอร์แบบมีระบบอัดมูลฝอยในตัวติดตั้งชุดยกเทขยะ (ปี ๒๕๖๓ - ๒๕๖๔)	๑,๐๐๐,๐๐๐	สำนักสิ่งแวดล้อม
			๑๓. โครงการเพิ่มประสิทธิภาพการจัดเก็บค่าธรรมเนียมการจัดการสิ่งปฏิกูลและมูลฝอยของกรุงเทพมหานคร	๒๗๓,๓๐๐	สำนักสิ่งแวดล้อม

เป้าหมายที่ ๑.๑.๒ กรุงเทพมหานครมีการลดและควบคุมปริมาณมูลฝอยที่แหล่งกำเนิดและเพิ่มประสิทธิภาพการจัดการมูลฝอยตั้งแต่แหล่งกำเนิดจนถึงการกำจัดอย่างถูกต้องตามหลักวิชาการ

เป้าประสงค์ที่ ๑.๑.๒.๓ การจัดการมูลฝอยที่ปลายทางอย่างมีประสิทธิภาพ

ตัวชี้วัด เป้าประสงค์	หน่วยงาน รับผิดชอบ	มาตรการ	โครงการสำคัญ (Flagship Project)	งบประมาณ (บาท)	หน่วยงาน ที่ดำเนินการ โครงการสำคัญ
๑. ร้อยละของปริมาณ มูลฝอยที่นำเข้ากำจัด ที่ปลายทางลดลงเมื่อ เทียบกับปี ๒๕๖๐ (๑๐,๕๒๖.๙๒ ตัน ต่อวัน) (เป้าหมาย : ร้อยละ ๕)	สำนัก สิ่งแวดล้อม/ สำนักงานเขต	เพิ่มประสิทธิภาพ การจัดการมูลฝอย ของเสียอันตราย มูลฝอยติดเชื้อไขมัน และสิ่งปฏิกูลถูกต้อง ตามหลักวิชาการ	๑. โครงการจ้างเหมา เอกชนเก็บขนและกำจัด มูลฝอยติดเชื้อที่ศูนย์ กำจัดมูลฝอยหนองแขม และอ่อนนุช (ปี ๒๕๖๓ - ๒๕๖๘)	๑,๐๐๐,๐๐๐	สำนัก สิ่งแวดล้อม
			๒. โครงการพัฒนาระบบ เชื่อมโยงเครือข่ายข้อมูล การบริหารจัดการมูลฝอย ติดเชื้อของกรุงเทพมหานคร	๓,๐๐๐,๐๐๐	สำนัก สิ่งแวดล้อม
๒. ร้อยละของมูลฝอย ของเสียอันตราย มูลฝอย ติดเชื้อได้รับการกำจัด อย่างถูกต้องตามหลัก วิชาการ (เป้าหมาย : ร้อยละ ๑๐๐)		เพิ่มประสิทธิภาพ การบำบัด แปรรูป มูลฝอย ไขมันและ สิ่งปฏิกูลเพื่อนำ กลับมาใช้ประโยชน์ ที่ศูนย์กำจัดมูลฝอย	๓. โครงการจ้างเหมา เอกชนขนมูลฝอยจาก ศูนย์กำจัดมูลฝอยสายไหม และนำไปฝังกลบอย่าง ถูกหลักสุขาภิบาล (ปี ๒๕๖๓ - ๒๕๖๘)	๑,๐๐๐,๐๐๐	สำนัก สิ่งแวดล้อม
๓. ร้อยละของมูลฝอยที่ กลับไปใช้ประโยชน์ที่ ศูนย์กำจัดมูลฝอยเพิ่มขึ้น เมื่อเทียบกับ ปี ๒๕๖๐ (๑,๔๓๖ ตันต่อวัน) (เป้าหมาย : ร้อยละ ๒๐)			๔. โครงการจ้างเหมา เอกชนขนมูลฝอยจาก ศูนย์กำจัดมูลฝอยอ่อนนุช และนำไปฝังกลบอย่าง ถูกหลักสุขาภิบาล (ปี ๒๕๖๓ - ๒๕๖๘)	๑,๐๐๐,๐๐๐	สำนัก สิ่งแวดล้อม
			๕. โครงการจ้างเหมา เอกชนกำจัดมูลฝอย โดยระบบเตาเผามูลฝอย ขนาดไม่น้อยกว่า ๑,๐๐๐ ตันต่อวันที่ศูนย์กำจัด มูลฝอยสายไหม (ปี ๒๕๖๓ - ๒๕๘๖)	๑,๐๐๐,๐๐๐	สำนัก สิ่งแวดล้อม

เป้าหมายที่ ๑.๑.๒ กรุงเทพมหานครมีการลดและควบคุมปริมาณมลพิษที่แหล่งกำเนิดและเพิ่มประสิทธิภาพการจัดการมลพิษตั้งแต่แหล่งกำเนิดจนถึงการกำจัดอย่างถูกต้องตามหลักวิชาการ

เป้าประสงค์ที่ ๑.๑.๒.๓ การจัดการมลพิษที่ปลายทางอย่างมีประสิทธิภาพ

ตัวชี้วัดเป้าประสงค์	หน่วยงานรับผิดชอบ	มาตรการ	โครงการสำคัญ (Flagship Project)	งบประมาณ (บาท)	หน่วยงานที่ดำเนินการโครงการสำคัญ
			๖. โครงการจัดหาเครื่องจักรเพิ่มเติม เพื่อเพิ่มประสิทธิภาพโรงงานกำจัดมลพิษจากการก่อสร้างที่ศูนย์กำจัดมลพิษอ่อนนุช (ปี ๒๕๖๓ - ๒๕๖๔)	๑๔,๗๖๖,๐๐๐	สำนักสิ่งแวดล้อม
๔. ปริมาณไขมันที่จัดเก็บได้นำไปกำจัดและแปรรูปอย่างถูกสุขลักษณะ (เป้าหมาย : ๔๕,๐๐๐ ลบ.ม.)			โครงการอบรมส่งเสริมความรู้เพิ่มประสิทธิภาพการจัดการไขมันในพื้นที่เขต	๒๙,๒๐๐	สำนักสิ่งแวดล้อม/ สำนักงานเขต
๕. ปริมาณปุ๋ยอินทรีย์จากกากตะกอนสิ่งปฏิกูล (เป้าหมาย : ๑๒,๐๐๐ ตัน/ปี)			โครงการเพิ่มศักยภาพผู้ปฏิบัติงานด้านการจัดการสิ่งปฏิกูลอย่างถูกสุขลักษณะตามกฎหมายการสาธารณสุข	๘๒๐,๐๐๐	สำนักสิ่งแวดล้อม/ สำนักงานเขต

มิติที่ ๑.๑ ปลอดภัย

เป้าหมายที่ ๑.๑.๓ กรุงเทพมหานครมีคุณภาพอากาศอยู่ในเกณฑ์มาตรฐาน

เป้าประสงค์ที่ ๑.๑.๓.๑ ลดจำนวนยานพาหนะที่ปล่อยมลพิษเกินมาตรฐาน

ตัวชี้วัด เป้าประสงค์	หน่วยงาน รับผิดชอบ	มาตรการ	โครงการสำคัญ (Flagship Project)	งบประมาณ (บาท)	หน่วยงาน ที่ดำเนินการ โครงการสำคัญ
๑. ร้อยละของจำนวนยานพาหนะที่ปล่อยมลพิษทางอากาศเกินมาตรฐานลดลงเมื่อเทียบกับปีฐาน (ปีฐาน พ.ศ. ๒๕๕๙ ร้อยละ ๒๓.๓๙) (เป้าหมาย : ลดลง ร้อยละ ๓)	สำนักสิ่งแวดล้อม/ สำนักการคลัง (กองโรงงาน ช่างกล)/ สำนักงานเขต	เพิ่มประสิทธิภาพการควบคุมมลพิษอากาศที่เกิดจากยานพาหนะ	๑. โครงการถนนอากาศสะอาด	๓,๖๐๒,๔๐๐	สำนัก สิ่งแวดล้อม
			๒. โครงการเพิ่มประสิทธิภาพการควบคุมและลดฝุ่นละอองขนาดไม่เกิน ๒.๕ ไมครอนจากรถราชการหน่วยงานในสังกัดกรุงเทพมหานคร	๓๐๒,๒๐๐	สำนัก สิ่งแวดล้อม

เป้าหมายที่ ๑.๑.๓ กรุงเทพมหานครมีคุณภาพอากาศอยู่ในเกณฑ์มาตรฐาน

เป้าประสงค์ที่ ๑.๑.๓.๒ ปรับปรุงระบบการจัดการข้อมูลคุณภาพอากาศให้ครอบคลุม

ตัวชี้วัด เป้าประสงค์	หน่วยงาน รับผิดชอบ	มาตรการ	โครงการสำคัญ (Flagship Project)	งบประมาณ (บาท)	หน่วยงาน ที่ดำเนินการ โครงการสำคัญ
๑. ร้อยละของจำนวนข้อมูลคุณภาพอากาศที่มีการตรวจวัดในพื้นที่ทั่วไปผ่านเกณฑ์มาตรฐาน (เป้าหมาย : ร้อยละ ๙๘)	สำนักสิ่งแวดล้อม	ขยายขีดความสามารถของเครื่องมือ/อุปกรณ์ตรวจวัดคุณภาพอากาศในสถานีตรวจวัดคุณภาพอากาศ	๑. โครงการจ้างเหมาเดินระบบพร้อมบำรุงรักษาสถานีตรวจวัดคุณภาพอากาศติดตั้งบนเสาเหล็กและแบบเคลื่อนที่	๕๙,๒๒๔,๕๐๐	สำนักสิ่งแวดล้อม
๒. ร้อยละของจำนวนข้อมูลค่าเฉลี่ย ๒๔ ชั่วโมงของฝุ่นละอองขนาดไม่เกิน ๑๐ ไมครอน (PM _{๑๐}) ผ่านเกณฑ์มาตรฐาน (เป้าหมาย : ร้อยละ ๙๙)		กำกับ ดูแล และบำรุงรักษาสถานีตรวจวัดคุณภาพอากาศอย่างสม่ำเสมอ	๒. โครงการจัดซื้อเครื่องตรวจวัดฝุ่นละอองขนาดไม่เกิน ๒.๕ ไมครอน	๖,๐๐๐,๐๐๐	
๓. ร้อยละของจำนวนข้อมูลค่าเฉลี่ย ๒๔ ชั่วโมงของฝุ่นละอองขนาดไม่เกิน ๒.๕ ไมครอน (PM _{๒.๕}) ผ่านเกณฑ์มาตรฐาน (เป้าหมาย : ร้อยละ ๙๘)		เพิ่มประสิทธิภาพการประชาสัมพันธ์และเผยแพร่ข้อมูล			
๔. ร้อยละของจำนวนข้อมูลค่าเฉลี่ย ๘ ชั่วโมงของก๊าซโอโซน (O _๓) ผ่านเกณฑ์มาตรฐาน (เป้าหมาย : ร้อยละ ๙๘)					
๕. ร้อยละความสำเร็จของการเชื่อมโยงข้อมูล/สารสนเทศผ่านระบบบริหารจัดการข้อมูลคุณภาพอากาศ (เป้าหมาย : ร้อยละ ๘๐ ของระยะที่ ๓)	สำนักสิ่งแวดล้อม	พัฒนาระบบการบริหารจัดการข้อมูลคุณภาพอากาศ	โครงการพัฒนาระบบข้อมูลการจัดการคุณภาพอากาศ (ทดสอบระบบ)	๘,๑๘๕,๐๐๐	สำนักสิ่งแวดล้อม

เป้าหมายที่ ๑.๑.๓ กรุงเทพมหานครมีคุณภาพอากาศอยู่ในเกณฑ์มาตรฐาน
 เป้าประสงค์ที่ ๑.๑.๓.๓ ควบคุมฝุ่นจากกิจกรรมการก่อสร้างอาคาร

ตัวชี้วัด เป้าประสงค์	หน่วยงาน รับผิดชอบ	มาตรการ	โครงการสำคัญ (Flagship Project)	งบประมาณ (บาท)	หน่วยงาน ที่ดำเนินการ โครงการสำคัญ
๑. ร้อยละของแหล่ง กำเนิดฝุ่นละอองได้รับ การควบคุม (เป้าหมาย : ร้อยละ ๑๐๐)	สำนัก สิ่งแวดล้อม/ สำนักการโยธา/ สำนักงานเขต	ควบคุมฝุ่นละออง ระหว่างการก่อสร้าง เบื้องต้นตามกฎหมาย ควบคุมอาคารและ กฎหมายสิ่งแวดล้อม	๑. โครงการติดตาม ตรวจสอบการดำเนิน มาตรการควบคุม ฝุ่นละอองระหว่าง การก่อสร้างเบื้องต้น	ไม่ใช่ งบประมาณ	สำนัก สิ่งแวดล้อม
			๒. โครงการเพิ่ม ประสิทธิภาพการติดตาม ตรวจสอบและควบคุม การปฏิบัติตามมาตรการ ที่กำหนดไว้ในรายงาน การประเมินผลกระทบ สิ่งแวดล้อมระหว่าง การก่อสร้างอาคาร ในกรุงเทพมหานคร	๒,๘๕๐,๐๐๐	สำนัก สิ่งแวดล้อม

มิติที่ ๑.๑ ปลอดภัย

เป้าหมายที่ ๑.๑.๔ กรุงเทพมหานครมีระดับเสียง ค่าเฉลี่ย ๒๔ ชั่วโมง (Leq) อยู่ในเกณฑ์มาตรฐาน

เป้าประสงค์ที่ ๑.๑.๔.๑ กรุงเทพมหานครมีระดับเสียงอยู่ในเกณฑ์มาตรฐาน

ตัวชี้วัด เป้าประสงค์	หน่วยงาน รับผิดชอบ	มาตรการ	โครงการสำคัญ (Flagship Project)	งบประมาณ (บาท)	หน่วยงาน ที่ดำเนินการ โครงการสำคัญ
๑. ร้อยละของจำนวน ข้อมูลระดับเสียง ค่าเฉลี่ย ๒๔ ชั่วโมง (Leq) ที่มี การตรวจวัดผ่านเกณฑ์ มาตรฐาน (เป้าหมาย : ร้อยละ ๑๐๐)	สำนัก สิ่งแวดล้อม/ สำนักการโยธา/ สำนักงานเขต	เฝ้าระวังระดับเสียง ในบรรยากาศให้อยู่ ในเกณฑ์มาตรฐาน	๑. กิจกรรมเฝ้าระวัง ระดับเสียงในบรรยากาศ บริเวณพื้นที่ทั่วไป	ไม่ใช้ งบประมาณ	สำนัก สิ่งแวดล้อม
		ติดตามตรวจสอบ การดำเนินมาตรการ ควบคุมเสียงจาก การก่อสร้าง	๒. โครงการติดตาม ตรวจสอบการปฏิบัติตาม มาตรการควบคุมเสียง จากการก่อสร้าง	ไม่ใช้ งบประมาณ	สำนัก สิ่งแวดล้อม
๒. ร้อยละของจำนวน เรื่องร้องเรียนเกี่ยวกับ มลภาวะทางเสียงลดลง (ปีฐาน พ.ศ. ๒๕๕๗ ๑,๖๖๑ เรื่อง) (เป้าหมาย : ลดลง ร้อยละ ๑๐)	สำนักอนามัย/ สำนักงานเขต	เข้มงวดการจัดการ เรื่องร้องเรียนเกี่ยวกับ มลภาวะทางเสียง	โครงการควบคุมระดับ เสียงจากการจัดให้มี มหรสพ การแสดงดนตรี เต้นรำ รำวงฯ	๒,๕๑๐,๐๐๐	สำนักอนามัย/ สำนักงานเขต

มิติที่ ๑.๒ ปลอดภัยในชีวิตและทรัพย์สิน

เป้าหมายที่ ๑.๒.๑ ประชาชนมีความปลอดภัยในชีวิตและทรัพย์สิน

เป้าประสงค์ที่ ๑.๒.๑.๑ เสริมสร้างความปลอดภัยเพื่อลดความล่าช้าของสภาพแวดล้อมต่อการเกิดอาชญากรรม

ตัวชี้วัด เป้าประสงค์	หน่วยงาน รับผิดชอบ	มาตรการ	โครงการสำคัญ (Flagship Project)	งบประมาณ (บาท)	หน่วยงาน ที่ดำเนินการ โครงการสำคัญ
๑. จำนวนกล้องโทรทัศน์ วงจรปิด (CCTV) ด้าน ความปลอดภัยที่ได้รับ การติดตั้งต่อปี (เป้าหมาย : ๓,๐๐๐ กล้อง)	สำนัก การจราจร และขนส่ง	ติดตั้งกล้องโทรทัศน์ วงจรปิด (CCTV)	โครงการจัดหาพร้อมติดตั้ง กล้องโทรทัศน์วงจรปิด (CCTV)	๓๔๒,๒๓๐,๐๐๐	สำนัก การจราจร และขนส่ง
๒. ร้อยละความสำเร็จ ของการแก้ไขกล้องโทรทัศน์ วงจรปิด (CCTV) ด้านความปลอดภัยให้ สามารถใช้งานได้ภายใน ๒๔ ชั่วโมง เมื่อได้รับแจ้ง หรือตรวจพบ (เป้าหมาย : ร้อยละ ๑๐๐)	สำนัก การจราจร และขนส่ง	บำรุงรักษากล้อง- โทรทัศน์วงจรปิด (CCTV)	โครงการบำรุงรักษาระบบ กล้องโทรทัศน์วงจรปิด (CCTV)	๔๐๘,๒๘๔,๐๐๐	สำนัก การจราจร และขนส่ง
๓. ประชาชนมีความเชื่อมั่น ในความปลอดภัยในชีวิต และทรัพย์สิน (เป้าหมาย : ร้อยละ ๘๕)	สำนัก การจราจร และขนส่ง	สนับสนุน ด้านความปลอดภัย	๑. ระบบโคมส่องสว่าง อัจฉริยะ (Smart Lighting) และระบบแจ้งเตือนเหตุ ในเชิงพื้นที่	๑๖,๐๐๐,๐๐๐	สำนัก การจราจร และขนส่ง
			๒. โครงการบูรณาการ ข้อมูลระบบกล้องวงจรปิด (CCTV) และระบบแจ้ง เตือนเหตุในเชิงพื้นที่	๓๐,๐๐๐,๐๐๐	สำนัก การจราจร และขนส่ง
๔. ร้อยละความสำเร็จ ของการติดตั้งไฟฟ้า แสงสว่างตามแผนที่ กำหนดปี (เป้าหมาย : ร้อยละ ๙๐)	สำนักการโยธา/ สำนักงานเขต	ติดตั้งและ/หรือ ซ่อมแซมไฟฟ้า แสงสว่างในพื้นที่ ที่เสี่ยงอาชญากรรม	โครงการติดตั้ง/และ ซ่อมแซมไฟฟ้าแสงสว่าง ในพื้นที่เสี่ยงต่อการเกิด อาชญากรรม	ไม่ใช่ งบประมาณ	สำนักการโยธา/ สำนักงานเขต

เป้าหมายที่ ๑.๒.๑ ประชาชนมีความปลอดภัยในชีวิตและทรัพย์สิน

เป้าประสงค์ที่ ๑.๒.๑.๑ เสริมสร้างความปลอดภัยเพื่อลดความล่าแหลมของสภาพแวดล้อมต่อการเกิดอาชญากรรม

ตัวชี้วัด เป้าประสงค์	หน่วยงาน รับผิดชอบ	มาตรการ	โครงการสำคัญ (Flagship Project)	งบประมาณ (บาท)	หน่วยงาน ที่ดำเนินการ โครงการสำคัญ
๕. จุดเสี่ยงภัยได้รับการลดเงื่อนไขความล่าแหลมต่อการก่ออาชญากรรม (เป้าหมาย : ร้อยละ ๑๐๐)	สำนักเทศกิจ/ สำนักงานเขต	ควบคุมพื้นที่เสี่ยงต่อการก่ออาชญากรรม	โครงการบูรณาการดำเนินงานป้องกัน การก่ออาชญากรรม	ไม่ใช้ งบประมาณ	สำนักเทศกิจ/ สำนักการจราจร และขนส่ง/ สำนักการโยธา/ สำนัก สิ่งแวดล้อม/ สำนักงานเขต
๖. ประชาชนมีความเชื่อมั่นในความปลอดภัยในชีวิตและทรัพย์สิน (เป้าหมาย : ร้อยละ ๘๕)					
๗. จำนวนครั้งของการออกตรวจพื้นที่เสี่ยงต่ออาชญากรรม (เป้าหมาย : ๑ ครั้ง/ เดือน/จุด (สนท.) ๒ ครั้ง/วัน/จุด (สนข.))	สำนักเทศกิจ/ สำนักงานเขต	สนับสนุนด้าน ความปลอดภัย (ตรวจพื้นที่เสี่ยงต่อ อาชญากรรม)	โครงการเพิ่ม ประสิทธิภาพการตรวจ พื้นที่เสี่ยงต่ออาชญากรรม	ไม่ใช้ งบประมาณ	สำนักเทศกิจ/ สำนักงานเขต

มิติที่ ๑.๒ ปลดอาชญากรรมและยาเสพติด

เป้าหมายที่ ๑.๒.๒ เด็กและเยาวชนไม่เสพยาเสพติด ผู้เสพ ผู้ติด ทุกคนเข้าสู่ระบบการบำบัดรักษาและฟื้นฟูสมรรถภาพที่มีมาตรฐานและมีความเหมาะสม

เป้าประสงค์ที่ ๑.๒.๒.๑ เพิ่มระดับการมีส่วนร่วมของประชาชนในการเฝ้าระวังยาเสพติด

ตัวชี้วัด เป้าประสงค์	หน่วยงาน รับผิดชอบ	มาตรการ	โครงการสำคัญ (Flagship Project)	งบประมาณ (บาท)	หน่วยงาน ที่ดำเนินการ โครงการสำคัญ
๑. จำนวนชุมชนมีความสามารถในการป้องกันแก้ไขปัญหายาเสพติด (เป้าหมาย : ๑,๒๐๐ ชุมชน)	สำนักอนามัย	เสริมสร้างความเข้มแข็งของ “ชุมชนร่วมใจระวังภัยยาเสพติด”	กิจกรรมสนับสนุนและติดตามการดำเนินงานชุมชนในพื้นที่กรุงเทพมหานคร	๑๙,๙๓๔,๔๓๐	สำนักงานเขต/ สำนักอนามัย
๒. ชุมชนร่วมใจระวังภัยยาเสพติดได้รับการสนับสนุนและสามารถขับเคลื่อนงานแก้ไขปัญหายาเสพติด (เป้าหมาย : ร้อยละ ๙๐)	สำนักอนามัย/ สำนักงานเขต	เสริมสร้างความเข้มแข็งของ “ชุมชนร่วมใจระวังภัยยาเสพติด”	โครงการชุมชนร่วมใจระวังภัยยาเสพติดในชุมชน	๔๙๒,๔๐๐	สำนักงานเขต/ สำนักอนามัย
๓. ระดับการมีส่วนร่วมของประชาชนในการเฝ้าระวังยาเสพติด (เป้าหมาย : ร้อยละ ๓๐)	สำนักอนามัย	สนับสนุนอาสาสมัครสาธารณสุขกรุงเทพมหานครในการป้องกันและแก้ไขปัญหายาเสพติด*	โครงการพัฒนาศักยภาพอาสาสมัครสาธารณสุขกรุงเทพมหานคร เพื่อการแก้ไขปัญหายาเสพติดในชุมชน	๕๘๔,๐๐๐	สำนักอนามัย
๔. อาสาสมัครกรุงเทพมหานคร เฝ้าระวังภัยและยาเสพติดในชุมชน มีการดำเนินกิจกรรมเฝ้าระวังภัยและยาเสพติดตามภารกิจ (เป้าหมาย : ร้อยละ ๖๐)	สำนักอนามัย/ สำนักงานเขต	สนับสนุนอาสาสมัครกรุงเทพมหานคร เฝ้าระวังภัยและยาเสพติดในชุมชน	โครงการอาสาสมัครกรุงเทพมหานครเฝ้าระวังภัยและยาเสพติด	๑๙,๙๓๔,๔๓๐	สำนักงานเขต/ สำนักอนามัย

*มาตรการกำหนดขึ้นใหม่

เป้าหมายที่ ๑.๒.๒ เด็กและเยาวชนไม่เสพยาเสพติด ผู้เสพ ผู้ติด ทุกคนเข้าสู่ระบบการบำบัดรักษาและฟื้นฟูสมรรถภาพที่มีมาตรฐานและมีความเหมาะสม

เป้าประสงค์ที่ ๑.๒.๒.๑ เพิ่มระดับการมีส่วนร่วมของประชาชนในการเฝ้าระวังยาเสพติด

ตัวชี้วัด เป้าประสงค์	หน่วยงาน รับผิดชอบ	มาตรการ	โครงการสำคัญ (Flagship Project)	งบประมาณ (บาท)	หน่วยงาน ที่ดำเนินการ โครงการสำคัญ
๕. ร้อยละของสถาน- ประกอบการที่ร่วม ดำเนินการเฝ้าระวังภัย และยาเสพติด (เป้าหมาย : ร้อยละ ๕๕)	สำนักงานแม่/สำนักงานเขต	สนับสนุนการจัด กิจกรรมเฝ้าระวังภัย และยาเสพติดใน สถานประกอบการ	กิจกรรมสนับสนุน การเฝ้าระวังภัยและ ยาเสพติดใน สถานประกอบการ	-	สำนักงานเขต/ สำนักงานแม่
๖. จำนวนของสถานศึกษา ในพื้นที่กรุงเทพมหานคร ที่ร่วมดำเนินการ (เป้าหมาย : ๓๖ แห่ง)	สำนักงานแม่/สำนักงานเขต	เสริมสร้างความ เข้มแข็งของอาสาสมัคร กรุงเทพมหานคร ในสถานศึกษา	โครงการอาสาสมัคร กรุงเทพมหานคร ในสถานศึกษา	๙๖๑,๐๐๐	สำนักงานแม่

เป้าหมายที่ ๑.๒.๒ เด็กและเยาวชนไม่เสพยาเสพติด ผู้เสพ ผู้ติด ทุกคนเข้าสู่ระบบการบำบัดรักษาและฟื้นฟูสมรรถภาพที่มีมาตรฐานและมีความเหมาะสม

เป้าประสงค์ที่ ๑.๒.๒.๒ สร้างความภาคภูมิใจในตนเองและความเข้มแข็งทางจิตใจแก่เด็ก เยาวชน และประชาชนในการป้องกันการใช้ยาและสารเสพติด

ตัวชี้วัด เป้าประสงค์	หน่วยงาน รับผิดชอบ	มาตรการ	โครงการสำคัญ (Flagship Project)	งบประมาณ (บาท)	หน่วยงาน ที่ดำเนินการ โครงการสำคัญ
๑. ร้อยละของโรงเรียนระดับมัธยมศึกษาในสังกัดกรุงเทพมหานครที่ร่วมดำเนินการ (เป้าหมาย : ร้อยละ ๘๕)	สำนักอนามัย/ สำนักการศึกษา/ สำนักงานเขต	เสริมสร้างทักษะชีวิต ให้แก่นักเรียนในพื้นที่ กรุงเทพมหานคร	๑. โครงการพัฒนา การเสริมสร้างภูมิคุ้มกัน ยาเสพติดของนักเรียน มัธยม ศึกษาตอนต้นแบบ ครบวงจร	๗๔๐,๖๐๐	สำนักอนามัย/ สำนักการศึกษา
			๒. โครงการโรงเรียน กรุงเทพมหานครปลอด ยาเสพติด	๒,๕๐๐,๐๐๐	สำนักงานเขต/ สำนักการศึกษา
	สำนักอนามัย/ สำนักการศึกษา/ สำนักงานเขต	พัฒนาทักษะชีวิต ผ่านสื่อสารสนเทศ ที่ทันสมัย	กิจกรรมพัฒนาสื่อ ทักษะชีวิตเพื่อสร้าง ภูมิคุ้มกันยาและ สารเสพติดสำหรับเด็ก และเยาวชน	*	สำนักอนามัย/ สำนัก ยุทธศาสตร์ และประเมินผล
สำนักอนามัย/ สำนักการศึกษา/ สำนักงานเขต	ส่งเสริมการป้องกัน ยาเสพติด โดยกระบวนการ ทูปีนัมเบอร์วัน	สนับสนุนให้โรงเรียน สังกัดกรุงเทพมหานคร ส่งชมรมทูปีนัมเบอร์วัน เข้าประกวดในระดับภาค/ ประเทศ	๖๐๐,๐๐๐	สำนักการศึกษา	

*ข้อมูลงบประมาณจากหน่วยงาน

เป้าหมายที่ ๑.๒.๒ เด็กและเยาวชนไม่เสพยาเสพติด ผู้เสพ ผู้ติด ทุกคนเข้าสู่ระบบการบำบัดรักษาและฟื้นฟูสมรรถภาพที่มีมาตรฐานและมีความเหมาะสม

เป้าประสงค์ที่ ๑.๒.๒.๒ สร้างความภาคภูมิใจในตนเองและความเข้มแข็งทางจิตใจแก่เด็ก เยาวชน และประชาชนในการป้องกันการใช้ยาและสารเสพติด

ตัวชี้วัด เป้าประสงค์	หน่วยงาน รับผิดชอบ	มาตรการ	โครงการสำคัญ (Flagship Project)	งบประมาณ (บาท)	หน่วยงาน ที่ดำเนินการ โครงการสำคัญ
	สำนักอนามัย/ สำนักงานเขต	สนับสนุนกิจกรรม จังหวัดปลอดภัย จังหวัดปลอดภัย	๑. โครงการเยาวชนสดใส ไร้ควันบุหรี่	๖๐๘,๑๕๐	สำนักอนามัย
			๒. โครงการกรุงเทพ- มหานครเขตปลอดภัย	๗๙๒,๒๕๐	สำนักอนามัย
			๓. โครงการพัฒนา ศูนย์บริการสาธารณสุขสู่ การรับรองมาตรฐาน สถานพยาบาลปลอดภัย	๑๗,๒๘๐	สำนักอนามัย
			๔. โครงการบำบัดยาสูบ ในบุคลากรของกรุงเทพ- มหานคร	๔๒๘,๕๒๕	สำนักอนามัย
	สำนักอนามัย/ สำนักงานเขต	สนับสนุนกิจกรรม ลด ละ เลิก การบริโภคเครื่องดื่ม แอลกอฮอล์	๑. โครงการรณรงค์ ลด เลิกการบริโภคเครื่องดื่ม แอลกอฮอล์ในช่วงวัน สำคัญต่าง ๆ	๖๘๐,๐๐๐	สำนักอนามัย
			๒. โครงการพัฒนา ประสิทธิภาพการควบคุม เครื่องดื่มแอลกอฮอล์และ ผลิตภัณฑ์ยาสูบในพื้นที่ กรุงเทพมหานคร	๑,๒๘๔,๒๐๐	สำนักอนามัย

เป้าหมายที่ ๑.๒.๒ เด็กและเยาวชนไม่เสพยาเสพติด ผู้เสพ ผู้ติด ทุกคนเข้าสู่ระบบการบำบัดรักษาและฟื้นฟู สมรรถภาพที่มีมาตรฐานและมีความเหมาะสม

เป้าประสงค์ที่ ๑.๒.๒.๓ บำบัดรักษาฟื้นฟู ติดตามดูแลผู้เสพผู้ติดยา/สารเสพติดให้สามารถกลับไปดำเนินชีวิตได้ตามปกติในสังคม

ตัวชี้วัด เป้าประสงค์	หน่วยงาน รับผิดชอบ	มาตรการ	โครงการสำคัญ (Flagship Project)	งบประมาณ (บาท)	หน่วยงาน ที่ดำเนินการ โครงการสำคัญ
๑. ร้อยละการบำบัดของผู้ที่เข้าโปรแกรมบำบัดรักษาแบบครบกำหนด (เป้าหมาย : ร้อยละ ๗๓)	สำนักอนามัย/ สำนักการแพทย์	พัฒนาการบริการด้านการบำบัดฟื้นฟูสมรรถภาพที่เข้าถึงง่าย มีคุณภาพ และประสิทธิภาพ	๑. โครงการพัฒนาประสิทธิภาพการบำบัดฟื้นฟูผู้เสพ ผู้ติดยาเสพติด	๒๒๔,๗๖๐	สำนักอนามัย
			๒. กิจกรรมบำบัดรักษาและฟื้นฟูสมรรถภาพผู้ติดยาเสพติดในพื้นที่กรุงเทพมหานคร (เงินอุดหนุน)	*	สำนักอนามัย
			๓. กิจกรรมลดอันตรายจากการใช้ยาเสพติดในพื้นที่กรุงเทพมหานคร (เงินอุดหนุน)	*	สำนักอนามัย
๒. ร้อยละของผู้ผ่านการบำบัดรักษาตามโปรแกรมได้รับการติดตามหลังการบำบัดตามเกณฑ์ที่กำหนด (เป้าหมาย : ร้อยละ ๗๓)	สำนักอนามัย/ สำนักงานเขต	พัฒนากระบวนการในการติดตาม ดูแลช่วยเหลือ และพัฒนาคุณภาพชีวิตให้กับผู้ผ่านการบำบัดฟื้นฟูสมรรถภาพ	โครงการพัฒนาประสิทธิภาพระบบการติดตามดูแลช่วยเหลือผู้ผ่านการบำบัดฟื้นฟูในชุมชน	๓๒๑,๐๐๐	สำนักงาน- ป้องกัน และบำบัด การติดยาเสพติด
		พัฒนากระบวนการมีส่วนร่วมของชุมชนครอบครัวและสังคมในการบำบัดฟื้นฟูสมรรถภาพ	โครงการพัฒนาการบำบัดฟื้นฟูผู้ติดยาเสพติดในชุมชน	๒๒๔,๗๖๐	สำนักงาน- ป้องกัน และบำบัด การติดยาเสพติด

*ข้อมูลงบประมาณจากหน่วยงาน

มิติ ๑.๓ ปลอดภัยดี

เป้าหมายที่ ๑.๓.๑ ลดความสูญเสียจากอุบัติเหตุจราจร

เป้าประสงค์ที่ ๑.๓.๑.๑ ปรับปรุงสภาพถนนและจุดเสี่ยงอันตราย

ตัวชี้วัด เป้าประสงค์	หน่วยงาน รับผิดชอบ	มาตรการ	โครงการสำคัญ (Flagship Project)	งบประมาณ (บาท)	หน่วยงาน ที่ดำเนินการ โครงการสำคัญ
๑. ร้อยละของจุดเสี่ยงภัย ที่ได้รับการปรับปรุง ตามแผน (เป้าหมาย : ร้อยละ ๙๐)	สำนัก การจราจร และขนส่ง	ตรวจสอบและ ปรับปรุงสภาพถนน	๑. ติดตั้งป้ายจราจร บังคับ เตือน แนะนำ	๑๒๕,๐๐๐,๐๐๐	สำนักการจราจร และขนส่ง
			๒. ติดตั้งป้ายจราจร ชนิด แขวนเหนือผิวจราจร	๑๐๐,๐๐๐,๐๐๐	สำนักการจราจร และขนส่ง
			๓. ติดตั้งป้ายแนะนำ เส้นทางชนิดแขนยื่น บริเวณจุดเบี่ยงการจราจร หรือทางร่วมทางแยก	๖๐,๐๐๐,๐๐๐	สำนักการจราจร และขนส่ง
			๔. ปรับปรุงเครื่องหมาย จราจรบริเวณทางข้าม หน้าโรงเรียน	๕๐,๐๐๐,๐๐๐	สำนักการจราจร และขนส่ง
			๕. ปรับปรุงและขยายจุด ติดตั้งสัญญาณไฟจราจร กะพริบเตือนบริเวณ ทางข้าม สัญญาณไฟจราจร ควบคุมช่องเดินรถสลับ ทิศทาง	๑๒๐,๐๐๐,๐๐๐	สำนักการจราจร และขนส่ง
			๖. ติดตั้งสัญญาณไฟ จราจรกะพริบเตือน บริเวณทางข้ามและ บริเวณจุดอันตราย ทางแยก ทางโค้ง จุดกลับรถ	๖๐,๐๐๐,๐๐๐	สำนักการจราจร และขนส่ง
			๗. ติดตั้งสัญญาณ ไฟจราจรกะพริบเตือน จุดอันตรายแบบโซล่าเซลล์	๑๕,๐๐๐,๐๐๐	สำนักการจราจร และขนส่ง
			๘. ติดตั้ง ปรับปรุง และ ขยายจุดติดตั้งอุปกรณ์ ความปลอดภัยด้าน การจราจร	๘๐,๐๐๐,๐๐๐	สำนักการจราจร และขนส่ง

เป้าหมายที่ ๑.๓.๑ ลดความสูญเสียจากอุบัติเหตุจราจร

เป้าประสงค์ที่ ๑.๓.๑.๑ ปรับปรุงสภาพถนนและจุดเสี่ยงอันตราย

ตัวชี้วัด เป้าประสงค์	หน่วยงาน รับผิดชอบ	มาตรการ	โครงการสำคัญ (Flagship Project)	งบประมาณ (บาท)	หน่วยงาน ที่ดำเนินการ โครงการสำคัญ
			๙. ก่อสร้างคันชะลอ ความเร็ว ติดตั้งป้ายเตือน คันชะลอความเร็ว กระพริบแสงด้วยพลังงาน แสงอาทิตย์ และเส้น เครื่องหมายชะลอ ความเร็วในพื้นที่ กรุงเทพมหานคร	๓๘,๐๐๐,๐๐๐	สำนักการจราจร และขนส่ง
			๑๐. โครงการจัดทำ เครื่องหมายจราจรบน พื้นทางด้วยวัสดุเทอร์โม พลาสติก	๑๕๐,๐๐๐,๐๐๐	สำนักการจราจร และขนส่ง
			๑๑. โครงการจัดทำ เครื่องหมายจราจรบน พื้นทางด้วยวัสดุโคลด์ พลาสติก	๓๐,๐๐๐,๐๐๐	สำนักการจราจร และขนส่ง
			๑๒. โครงการจัดทำ เครื่องหมายจราจร บนขอบทาง	๑๘,๐๐๐,๐๐๐	สำนักการจราจร และขนส่ง
๒. ร้อยละความสำเร็จ ของการวิเคราะห์ข้อมูล เพื่อสนับสนุนการลด อุบัติเหตุจราจร (เป้าหมาย : ร้อยละ ๑๐๐)	สำนัก การจราจร และขนส่ง	สร้างระบบวิเคราะห์ และคาดการณ์การเกิด อุบัติเหตุทางถนน	๑. โครงการพัฒนาระบบ การวิเคราะห์ข้อมูล ด้านการจราจรและ ความปลอดภัยทางถนน	๘๓,๓๙๐,๐๐๐	สำนักการ จราจรและ ขนส่ง
			๒. โครงการศึกษาจัดทำ แผนแม่บทความปลอดภัย ทางถนนในพื้นที่ กรุงเทพมหานคร	๒๙,๒๖๐,๐๐๐	สำนักการจราจร และขนส่ง

เป้าหมายที่ ๑.๓.๑ ลดความสูญเสียจากอุบัติเหตุจราจร

เป้าประสงค์ที่ ๑.๓.๑.๒ ลดการกระทำผิดกฎจราจร

ตัวชี้วัด เป้าประสงค์	หน่วยงาน รับผิดชอบ	มาตรการ	โครงการสำคัญ (Flagship Project)	งบประมาณ (บาท)	หน่วยงาน ที่ดำเนินการ โครงการสำคัญ
๑. จำนวนการกระทำผิด กฎจราจรลดลง (เป้าหมาย : ร้อยละ ๔)	สำนัก การจราจร และขนส่ง	ติดตั้งระบบตรวจจับ ผู้ทำผิดกฎจราจร อิเล็กทรอนิกส์	โครงการจัดหา/จัดการ พร้อมติดตั้งระบบ กล้องโทรทัศน์วงจรปิด (CCTV) เพื่อตรวจสอบ การฝ่าฝืนกฎหมายของ ยานพาหนะบนทางเท้าใน พื้นที่กรุงเทพมหานคร	๕๕,๖๑๐,๐๐๐	สำนักการจราจร และขนส่ง
		จัดกิจกรรมส่งเสริม ความปลอดภัยและ วินัยจราจร	๑. โครงการรณรงค์ เสริมสร้างวินัยและ จิตสำนึกของประชาชน เพื่อลดอุบัติเหตุ	๓๐,๐๐๐,๐๐๐	สำนักการจราจร และขนส่ง
			๒. โครงการเสริมสร้าง การเรียนรู้ด้านการจราจร ในเด็ก	๑๒,๐๐๐,๐๐๐	สำนัก การจราจร และขนส่ง/ สำนักงานเขต
๒. จำนวนผู้เสียชีวิต จากอุบัติเหตุทางถนน ในเขตกรุงเทพมหานคร ต่อประชากรแสนคน (เป้าหมาย : ไม่เกิน ๑๐ ราย)	สำนัก การจราจร และขนส่ง	ดูแลความปลอดภัย และอำนวยความสะดวก สะดวกด้านการจราจร ให้กับประชาชน	๑. โครงการเสริมสร้าง ความปลอดภัยในการ เดินทางให้กับประชาชน ในเขตกรุงเทพมหานคร	๑๗๗,๐๙๐,๐๐๐	สำนักการจราจร และขนส่ง
			๒. โครงการติดตั้ง ป้ายแนะนำเส้นทาง สถานพยาบาล	๑๐,๐๐๐,๐๐๐	สำนักการจราจร และขนส่ง
			๓. โครงการจัดหาพร้อม ติดตั้งระบบเสริมสร้าง ความปลอดภัยในการ เดินทางให้กับประชาชน บริเวณแหล่งชุมชนและ สถานที่สำคัญ	๙๕,๐๐๐,๐๐๐	สำนักการจราจร และขนส่ง

มิติที่ ๑.๔ ปลอดภัยพิบัติ

เป้าหมายที่ ๑.๔.๑ กรุงเทพมหานครสามารถลดความเสี่ยงและฟื้นคืนจากภัยพิบัติ

เป้าประสงค์ที่ ๑.๔.๑.๑ กรุงเทพมหานครมีความพร้อมในการรับมือกับอุทกภัยทั้งจากน้ำฝน น้ำหนุน และน้ำหลาก เสริมสร้างศักยภาพ และความสามารถด้านบุคลากรและเครื่องมือในการจัดการสาธารณภัยโดยเฉพาะอุทกภัย

ตัวชี้วัด เป้าประสงค์	หน่วยงาน รับผิดชอบ	มาตรการ	โครงการสำคัญ (Flagship Project)	งบประมาณ (บาท)	หน่วยงาน ที่ดำเนินการ โครงการสำคัญ
๑. ความสามารถในการ ป้องกันน้ำท่วม เนื่องจาก น้ำหลากและน้ำหนุน ที่ความสูง +๓.๐ ม.รทก. (เป้าหมาย : ร้อยละ ๙๐)	สำนัก การระบายน้ำ	ก่อสร้างและปรับปรุง แนวป้องกันน้ำท่วม เพื่อรองรับปริมาณ น้ำหลากและน้ำหนุน	๑. โครงการก่อสร้างและ ปรับปรุงแนวป้องกัน น้ำท่วมริมแม่น้ำเจ้าพระยา	๑๐๕,๘๐๐,๐๐๐	สำนัก การระบายน้ำ
			๒. โครงการก่อสร้าง และปรับปรุงแนวป้องกัน น้ำท่วมริมคลอง บางกอกน้อยและ คลองมหาสวัสดิ์	๓๕๐,๐๐๐,๐๐๐	สำนัก การระบายน้ำ
๒. ความสามารถในการ การระบายน้ำจาก ถนนสายหลักที่มีปัญหา น้ำท่วมขังเนื่องจาก ฝนตก (นาที) (เป้าหมาย : ๑๕๐ นาที)	สำนัก การระบายน้ำ/ สำนักงานเขต	ก่อสร้างและปรับปรุง ระบบระบายน้ำใน ถนนสายหลัก	๑. โครงการก่อสร้าง อุโมงค์ระบายน้ำ	๑๐,๒๓๐,๐๐๐,๐๐๐	สำนัก การระบายน้ำ
			๒. โครงการก่อสร้าง และปรับปรุงระบบ คลองระบายน้ำ	๕,๓๐๓,๔๐๐,๐๐๐	สำนัก การระบายน้ำ
		ก่อสร้างและปรับ ปรุงระบบระบายน้ำ พื้นที่กรุงเทพมหานคร	๓. โครงการเพิ่ม ประสิทธิภาพการระบายน้ำ ในถนนสายหลัก	๒,๕๒๕,๐๓๐,๐๐๐	สำนัก การระบายน้ำ
		ก่อสร้างและ ปรับปรุงแก้มลิง	๔. โครงการก่อสร้างและ ปรับปรุงแก้มลิง	๑,๓๒๑,๔๐๐,๐๐๐	สำนัก การระบายน้ำ
		จัดหาเครื่องมือ และอุปกรณ์เพื่อ เพิ่มประสิทธิภาพ การระบายน้ำ	๕. โครงการเพิ่ม ประสิทธิภาพการระบาย น้ำในถนนสายหลักด้วย เครื่องสูบน้ำ เครื่องผลักดันน้ำ และยานพาหนะ	๑,๓๙๔,๔๕๐,๐๐๐	สำนัก การระบายน้ำ
๓. จำนวนคลองที่ถูก ฟื้นฟู ปรับปรุงและ คืนสภาพเพื่อเป็นแก้มลิง ธรรมชาติและมีระบบ ระบายน้ำที่ดีขึ้น (เป้าหมาย : ๓๒ คลอง)	สำนัก การระบายน้ำ/ สำนักงานเขต	ก่อสร้างเขื่อนเพื่อ รองรับการขุดลอกคลอง	๑. โครงการเพิ่มประสิทธิ- ภาพระบบคลอง	๒,๘๓๘,๖๐๐,๐๐๐	สำนัก การระบายน้ำ/ สำนักงานเขต
			๒. ขุดลอกลำรางในพื้นที่ กรุงเทพมหานคร	๑๒๓,๖๙๖,๔๐๐	สำนัก การระบายน้ำ/ สำนักงานเขต

เป้าหมายที่ ๑.๔.๑

กรุงเทพมหานครสามารถลดความเสี่ยงและฟื้นคืนจากภัยพิบัติ

เป้าประสงค์ที่ ๑.๔.๑.๑

กรุงเทพมหานครมีความพร้อมในการรับมือกับอุทกภัยทั้งจากน้ำฝน น้ำหนุน และน้ำหลาก เสริมสร้างศักยภาพ และความสามารถด้านบุคลากรและเครื่องมือในการจัดการสาธารณภัยโดยเฉพาะอุทกภัย

ตัวชี้วัด เป้าประสงค์	หน่วยงาน รับผิดชอบ	มาตรการ	โครงการสำคัญ (Flagship Project)	งบประมาณ (บาท)	หน่วยงาน ที่ดำเนินการ โครงการสำคัญ
๔. จำนวนคลองที่มีการจัดการสิ่งปลูกสร้าง รุก้ำและปักแนวเขตลำคลองสาธารณะ (เป้าหมาย : ๓๒ คลอง)	สำนัก การระบายน้ำ/ สำนักงานเขต	จัดการสิ่งปลูกสร้าง รุก้ำคลองหลัก และปักแนวเขตลำคลองสาธารณะ	โครงการจัดการสิ่งปลูกสร้าง รุก้ำและปักแนวเขตลำคลองสาธารณะในพื้นที่ กรุงเทพมหานคร	๒๓,๕๑๗,๖๐๐	สำนักงานเขต
๕. จำนวนระบบสารสนเทศภูมิศาสตร์เพื่อสนับสนุนการบริหารจัดการน้ำของกรุงเทพมหานคร (เป้าหมาย : ๑ ระบบ)	สำนัก การระบายน้ำ	เพิ่มประสิทธิภาพแผนที่ความเสี่ยงและดัชนีความเสี่ยงน้ำท่วม	๑. โครงการแผนที่ความเสี่ยงและดัชนีความเสี่ยงน้ำท่วม กรุงเทพมหานคร ระยะที่ ๒	๓๕๓,๖๐๐,๐๐๐	สำนัก การระบายน้ำ
		การเตรียมความพร้อมรับมือกับการเปลี่ยนแปลงใน กรุงเทพมหานคร	๒. โครงการเพิ่มประสิทธิภาพการเตรียมความพร้อมรับมือกับการเปลี่ยนแปลงใน กรุงเทพมหานคร	๔๖,๐๐๐,๐๐๐	สำนัก การระบายน้ำ

เป้าประสงค์ ๑.๔.๑.๒ พื้นฟูสภาพป่าชายเลนให้มีความสมบูรณ์มากยิ่งขึ้น

ตัวชี้วัด เป้าประสงค์	หน่วยงาน รับผิดชอบ	มาตรการ	โครงการสำคัญ (Flagship Project)	งบประมาณ (บาท)	หน่วยงาน ที่ดำเนินการ โครงการสำคัญ
ร้อยละของการก่อสร้างแนวคันหิน (Groins) ป้องกันการกัดเซาะชายฝั่งก่อสร้างเขื่อนคันหินสำรวจฝ้าระวังการกัดเซาะชายฝั่ง (เป้าหมาย : เริ่มก่อสร้างเขื่อน)	สำนัก การระบายน้ำ	สร้างแนวป้องกัน การกัดเซาะชายฝั่งถาวร	โครงการป้องกันและแก้ไขปัญหาการกัดเซาะพื้นที่ชายฝั่งทะเลบางขุนเทียน กรุงเทพมหานคร	๑๔๓,๐๐๐,๐๐๐	สำนัก การระบายน้ำ

เป้าหมายที่ ๑.๔.๑ กรุงเทพมหานครสามารถลดความเสี่ยงและฟื้นคืนจากภัยพิบัติ
 เป้าประสงค์ที่ ๑.๔.๑.๒ ฟื้นฟูสภาพป่าชายเลนให้มีความสมบูรณ์มากขึ้น

ตัวชี้วัด เป้าประสงค์	หน่วยงาน รับผิดชอบ	มาตรการ	โครงการสำคัญ (Flagship Project)	งบประมาณ (บาท)	หน่วยงาน ที่ดำเนินการ โครงการสำคัญ
๑. พื้นที่ป่าชายเลน ได้รับการปลูกเพิ่มเติม (เป้าหมาย: ๕ ไร่) ๒. ความหนาป่าชายเลน ตลอดแนว (เป้าหมาย: ระยะทาง ๔.๕ กม. (๕๐ ม.))	สำนัก สิ่งแวดล้อม/ สนช. บางขุนเทียน	ฟื้นฟูสภาพป่าชายเลน กันชนที่มีความอุดม สมบูรณ์	๑. โครงการพัฒนา สวนสาธารณะ พฤกษศาสตร์ชายฝั่ง ทะเลบางขุนเทียน (mangrove botanical parks) ^๑	งบประมาณ ประจำ	สำนักสิ่งแวดล้อม/ สำนักการระบายน้ำ/ สำนักวัฒนธรรม กีฬา และการท่องเที่ยว/ สำนักพัฒนาสังคม/ สำนักเทคนิค/ สนช.บางขุนเทียน/ กระทรวงทรัพยากรฯ สถาบันการศึกษา ที่เกี่ยวข้องกับ ทรัพยากรชายฝั่งทะเล
		เตรียมความพร้อม ในการฟื้นฟูป่าชายเลน			
๒. ร้อยละของการก่อสร้าง แนวป้องกันกัดเซาะ ชายฝั่ง (เป้าหมาย: ร้อยละ ๑๐)	สำนัก การระบายน้ำ	๓. สร้างแนวป้องกัน การกัดเซาะชายฝั่ง ถาวร	โครงการป้องกันและแก้ไข ปัญหาการกัดเซาะพื้นที่ ชายฝั่งทะเลบางขุนเทียน กรุงเทพมหานคร	๑๔๓,๐๐๐,๐๐๐	สำนักการระบายน้ำ

^๑ ดำเนินการ ๑. จัดตั้งสวนสาธารณะพฤกษศาสตร์ชายฝั่งทะเลบางขุนเทียน (mangrove botanical parks) ๒. ตั้งคณะทำงานร่วมระหว่างสสส./สนช./สวท./สพส./สถาบัน
การศึกษา/กระทรวงทรัพยากรฯ และ สนช.บางขุนเทียนเป็นคณะทำงานบริหารจัดการพื้นที่ชายฝั่งทะเล ๓. ดำเนินกิจกรรม สร้างองค์ความรู้จิตสำนึกและความตระหนัก
ด้านระบบนิเวศชายฝั่งทะเลและความหลากหลายทางชีวภาพ ผลักดันให้ทุกภาคส่วนต่าง ๆ ร่วมอนุรักษ์ ฟื้นฟูและรักษาป่าชายเลน จัดการพัฒนาคู่มือและทักษะให้แก่บุคลากร
กทม.ในการจัดการพื้นที่สีเขียวเมือง โดยเฉพาะพฤกษศาสตร์และความหลากหลายทางชีวภาพชายฝั่งทะเล พัฒนารูขี้อยู่และศึกษาวิจัยเกี่ยวกับป่าชายเลนและความหลาก
หลายทางชีวภาพร่วมกับกระทรวงทรัพยากรธรรมชาติและสิ่งแวดล้อม/สถาบันการศึกษา

^๒ กิจกรรมฟื้นฟูพื้นที่ป่าชายเลนประกอบด้วย ๑. ปลูก บำรุงดูแลรักษา และฟื้นฟูสภาพพื้นที่ป่าชายเลน ๒. บริหารจัดการร่วมกับภาคส่วนต่าง ๆ ในการปลูกฟื้นฟูและ
รักษาสภาพพื้นที่ป่าชายเลนในระดับพื้นที่ ๓. สนับสนุนการให้ความรู้เกี่ยวกับป่าชายเลนแก่ผู้ร่วมกิจกรรม ๔. สนับสนุนการจัดเก็บข้อมูลป่าชายเลนและความหลากหลาย
ทางชีวภาพนำเข้าสู่ฐานข้อมูลที่กำหนด และ ๕. ผลักดันไม้ป่าชายเลน

^๓ สนับสนุนการเพาะกล้าไม้ป่าชายเลน (ตามการร้องขอ)

เป้าหมายที่ ๑.๔.๑ กรุงเทพมหานครสามารถลดความเสี่ยงและฟื้นคืนจากภัยพิบัติ

เป้าประสงค์ที่ ๑.๔.๑.๓ เสริมสร้างศักยภาพและความสามารถด้านบุคลากรและเครื่องมือในการจัดการสาธารณภัยโดยเฉพาะอัคคีภัย

ตัวชี้วัด เป้าประสงค์	หน่วยงาน รับผิดชอบ	มาตรการ	โครงการสำคัญ (Flagship Project)	งบประมาณ (บาท)	หน่วยงาน ที่ดำเนินการ โครงการสำคัญ
ร้อยละความก้าวหน้าของ การก่อสร้างศูนย์ฝึกอบรม ดับเพลิงและกู้ภัย กรุงเทพมหานคร (เป้าหมาย : ร้อยละ ๒๐)	สำนักป้องกัน- และบรรเทา- สาธารณภัย	จัดตั้งศูนย์ฝึกอบรม ดับเพลิงและกู้ภัย กรุงเทพมหานคร	โครงการก่อสร้าง ศูนย์ฝึกอบรมดับเพลิงและ กู้ภัยกรุงเทพมหานคร	๒๔๔,๔๐๐,๐๐๐	สำนักป้องกัน- และบรรเทา- สาธารณภัย
จำนวนครั้งของการดำเนินการ ฝึกซ้อมตามแผนการป้องกัน และบรรเทาสาธารณภัย ร่วมกับหน่วยงานที่เกี่ยวข้อง (เป้าหมาย : ๑ ครั้ง/๑ สนข.)	สำนักป้องกัน- และบรรเทา- สาธารณภัย	ฝึกภาคสนามร่วมกับ หน่วยงานในประเทศ ภายใต้อำนาจหน้าที่ ของกรุงเทพมหานคร หน่วยงานอื่น ๆ ในพื้นที่ กรุงเทพมหานคร และปริมณฑล	กิจกรรมบูรณาการ การฝึกซ้อมตามแผนป้องกัน และบรรเทาสาธารณภัย ร่วมกับหน่วยงานที่เกี่ยวข้อง	ไม่ใช่ งบประมาณ	สำนักป้องกัน- และบรรเทา- สาธารณภัย/ สำนักงานเขต
ร้อยละความสำเร็จของ การประเมินและจัดระดับ ความเสี่ยงจากอัคคีภัย ในพื้นที่รับผิดชอบของ สถานีดับเพลิง (เป้าหมาย : ร้อยละ ๘๐)	สำนักป้องกัน- และบรรเทา- สาธารณภัย	ประเมินและจัด ระดับความเสี่ยง สาธารณภัย (โดยเฉพาะอัคคีภัย) ของกรุงเทพมหานคร	กิจกรรมการประเมิน และจัดระดับความเสี่ยง จากอัคคีภัยในพื้นที่ รับผิดชอบของสถานี ดับเพลิง	ไม่ใช่ งบประมาณ	สำนักป้องกัน- และบรรเทา- สาธารณภัย
ร้อยละความสำเร็จของ การพัฒนาฐานข้อมูล ทั้งด้านบุคลากร อุปกรณ์ เครื่องมือยานพาหนะที่ เกี่ยวข้องกับการป้องกัน และบรรเทาสาธารณภัย (เป้าหมาย : ร้อยละ ๘๐)	สำนักป้องกัน- และบรรเทา- สาธารณภัย	สร้างฐานข้อมูล ความปลอดภัยเพื่อ การเข้าปฏิบัติการให้ ความช่วยเหลือและ วิเคราะห์ปัจจัยที่ก่อ ให้เกิดความเสียหาย จากสาธารณภัย	โครงการส่งเสริมและ พัฒนาฐานข้อมูลเพื่อ บริหารจัดการสาธารณภัย	๕,๐๐๐,๐๐๐	สำนักป้องกัน- และบรรเทา- สาธารณภัย

เป้าหมายที่ ๑.๔.๑

กรุงเทพมหานครสามารถลดความเสี่ยงและฟื้นคืนจากภัยพิบัติ

เป้าประสงค์ที่ ๑.๔.๑.๓

เสริมสร้างศักยภาพและความสามารถด้านบุคลากรและเครื่องมือในการจัดการสาธารณภัยโดยเฉพาะอัคคีภัย

ตัวชี้วัด เป้าประสงค์	หน่วยงาน รับผิดชอบ	มาตรการ	โครงการสำคัญ (Flagship Project)	งบประมาณ (บาท)	หน่วยงาน ที่ดำเนินการ โครงการสำคัญ
ร้อยละความสำเร็จของการ จัดตั้งคลังข้อมูลด้าน สาธารณภัยของ กรุงเทพมหานครให้สามารถ เชื่อมโยงแลกเปลี่ยนข้อมูล ระหว่างหน่วยงานได้ (เป้าหมาย : ร้อยละ ๒๕)	สำนักป้องกัน- และบรรเทา- สาธารณภัย	สร้างคลังทรัพยากร ในการจัดการ สาธารณภัย โดยอาศัยตัวชี้วัด ระดับความเสี่ยง สาธารณภัย	กิจกรรมจัดตั้งคลังข้อมูล ด้านสาธารณภัย กรุงเทพมหานคร	๑๐,๐๐๐,๐๐๐	สำนักป้องกัน- และบรรเทา- สาธารณภัย
จำนวนสถานียับเพลิงเพิ่มขึ้น (เป้าหมาย : ๒ สถานียับเพลิง)	สำนักป้องกัน- และบรรเทา- สาธารณภัย	การกระจายสถานี ดับเพลิงให้ครอบคลุม ทุกพื้นที่	โครงการก่อสร้างสถานี ดับเพลิง	แห่งละ ๒๓,๐๐๐,๐๐๐	สำนักป้องกัน- และบรรเทา- สาธารณภัย

เป้าประสงค์ที่ ๑.๔.๑.๔ ลดความล่อแหลมและความเปราะบางของชุมชน

ตัวชี้วัด เป้าประสงค์	หน่วยงาน รับผิดชอบ	มาตรการ	โครงการสำคัญ (Flagship Project)	งบประมาณ (บาท)	หน่วยงาน ที่ดำเนินการ โครงการสำคัญ
ร้อยละความสำเร็จของ การสร้างพลังเครือข่ายด้วย การจัดหาอาสาสมัครชุมชน เพื่อร่วมกันป้องกันและ ระงับอัคคีภัยในเบื้องต้น (เป้าหมาย : ร้อยละ ๙๐)	สำนักป้องกัน- และบรรเทา - สาธารณภัย	ฝึกอบรมอาสาสมัครชุมชน ในการเผชิญอัคคีภัย	กิจกรรมการสร้างพลัง เครือข่ายการเฝ้าระวังภัย ในชุมชน	ไม่ใช่ งบประมาณ	สำนักป้องกัน- และบรรเทา- สาธารณภัย/ สำนักงานเขต
จำนวนชุมชนที่ได้รับ การฝึกอบรมความรู้ด้าน สาธารณภัยในพื้นที่ความ รับผิดชอบของสถานียับเพลิง (เป้าหมาย : ร้อยละ ๓๕)	สำนักป้องกัน- และบรรเทา - สาธารณภัย	ถ่ายทอดองค์ความรู้ เรื่องสาธารณภัยเขต เมืองให้กับชุมชนใน พื้นที่ต่าง ๆ	กิจกรรมการมีส่วนร่วม ของชุมชนในการป้องกัน และบรรเทาสาธารณภัย	ไม่ใช่ งบประมาณ	สำนักป้องกัน- และบรรเทา- สาธารณภัย/ สำนักงานเขต

เป้าหมายที่ ๑.๔.๑ กรุงเทพมหานครสามารถลดความเสี่ยงและฟื้นคืนจากภัยพิบัติ

เป้าประสงค์ที่ ๑.๔.๑.๔ ลดความล่อแหลมและความเปราะบางของชุมชน

ตัวชี้วัด เป้าประสงค์	หน่วยงาน รับผิดชอบ	มาตรการ	โครงการสำคัญ (Flagship Project)	งบประมาณ (บาท)	หน่วยงาน ที่ดำเนินการ โครงการสำคัญ
จำนวนครั้งของการร่วม ตรวจสอบอาคาร สถานประกอบการต่าง ๆ เพื่อสร้างความปลอดภัย จากอัคคีภัย (เป้าหมาย : ๑ ครั้ง/๑ สนข.)	สำนักป้องกัน- และบรรเทา- สาธารณภัย	ร่วมตรวจสอบ ความปลอดภัยและ ความเสี่ยงใน พื้นที่เขต	กิจกรรมการร่วม ตรวจสอบอาคาร สถานประกอบการต่าง ๆ เพื่อสร้างความปลอดภัย จากอัคคีภัย	ไม่ใช้ งบประมาณ	สำนักป้องกัน- และบรรเทา- สาธารณภัย/ สำนักงานเขต
ร้อยละความสำเร็จของ การสร้างความรู้ ในการป้องกันและบรรเทา สาธารณภัยแก่เด็กนักเรียน และประชาชนตามที่ร้องขอ (เป้าหมาย : ร้อยละ ๑๐๐)	สำนักป้องกัน- และบรรเทา- สาธารณภัย	ถ่ายทอดองค์ความรู้ เรื่องสาธารณภัยเขต เมืองให้กับชุมชนใน พื้นที่ต่าง ๆ	โครงการสร้างความรู้ ตระหนักรู้ในการป้องกัน และบรรเทาสาธารณภัย แก่เด็กนักเรียน	ไม่ใช้ งบประมาณ	สำนักป้องกัน- และบรรเทา- สาธารณภัย

เป้าประสงค์ที่ ๑.๔.๑.๕ ผู้ประสบสาธารณภัยได้รับการสงเคราะห์และแก้ไขปัญหาเฉพาะหน้า

ตัวชี้วัด เป้าประสงค์	หน่วยงาน รับผิดชอบ	มาตรการ	โครงการสำคัญ (Flagship Project)	งบประมาณ (บาท)	หน่วยงาน ที่ดำเนินการ โครงการสำคัญ
ร้อยละความสำเร็จของ การให้ความช่วยเหลือ สงเคราะห์ผู้ประสบ สาธารณภัย (เป้าหมาย : ร้อยละ ๑๐๐)	สำนักป้องกัน- และบรรเทา- สาธารณภัย	ช่วยเหลือและ บรรเทาความ เดือดร้อนหลังเกิด เหตุสาธารณภัย	๑. โครงการสงเคราะห์ ผู้ประสบสาธารณภัยและ ปัญหาเฉพาะหน้า ๒. การจัดหาช่วยเหลือ เครื่องอุปโภคบริโภคแก่ ผู้ประสบสาธารณภัย	๘,๐๐๐,๐๐๐	สำนักป้องกัน- และบรรเทา- สาธารณภัย

มิติที่ ๑.๕ ปลอดภัยจากสิ่งก่อสร้าง

เป้าหมายที่ ๑.๕.๑ กรุงเทพมหานครมีความปลอดภัยต่อการใช้งานอาคารสาธารณะปลอดภัยจากอุบัติเหตุจากสิ่งปลูกสร้างและมีโครงสร้างพื้นฐานที่มั่นคง

เป้าประสงค์ที่ ๑.๕.๑.๑ ลดจำนวนอุบัติเหตุจากสิ่งก่อสร้าง

ตัวชี้วัด เป้าประสงค์	หน่วยงาน รับผิดชอบ	มาตรการ	โครงการสำคัญ (Flagship Project)	งบประมาณ (บาท)	หน่วยงาน ที่ดำเนินการ โครงการสำคัญ
ร้อยละความสำเร็จของการจัดทำแผนที่แสดงตำแหน่งอาคารเพื่อนำมาใช้ในการวางแผนลดความเสี่ยงเพื่อความปลอดภัยในการใช้อาคาร (เป้าหมาย : ร้อยละ ๖๐)	สำนักการโยธา	จัดทำฐานข้อมูลอาคาร ๙ ประเภทที่ประชาชนสามารถเข้าถึงข้อมูลความเสี่ยงอาคารที่ได้รับการตรวจสอบ	โครงการจัดทำระบบบริหารจัดการงานควบคุมอาคาร เพื่อจัดทำฐานข้อมูลอาคารและระบบจัดเก็บเอกสารอิเล็กทรอนิกส์ของกองควบคุมอาคาร	๑๐๐,๐๐๐,๐๐๐	สำนักการโยธา

เป้าประสงค์ที่ ๑.๕.๑.๒ ลดจำนวนอุบัติเหตุจากสิ่งก่อสร้างประเภทโครงสร้างพื้นฐาน

ตัวชี้วัด เป้าประสงค์	หน่วยงาน รับผิดชอบ	มาตรการ	โครงการสำคัญ (Flagship Project)	งบประมาณ (บาท)	หน่วยงาน ที่ดำเนินการ โครงการสำคัญ
๑. ความสำเร็จของการจัดทำแผนที่ที่จัดทำเสร็จและนำมาใช้ในการวางแผนลดความเสี่ยงเพื่อเพิ่มความปลอดภัยในการใช้โครงสร้างพื้นฐานและการสร้างใหม่ (กลุ่มเขต) (เป้าหมาย : ๒ กลุ่มเขต) (ปี ๖๓ ครบ ๖ กลุ่มเขต)	สำนักการโยธา	จัดทำฐานข้อมูลโครงสร้างพื้นฐานพร้อมผลการประเมินความเสี่ยง	โครงการจ้างที่ปรึกษาและวิเคราะห์ข้อมูลสภาพถนนและสะพานในพื้นที่กรุงเทพมหานคร	๑๐๐,๐๐๐,๐๐๐	สำนักการโยธา
๒. ร้อยละของความสำเร็จในการปรับปรุงถนน ทางเท้า สะพาน อุโมงค์ และท่อระบายน้ำ (เป้าหมาย : ร้อยละ ๘๐)	สำนักการโยธา	ปรับปรุงถนน/ทางเท้า/คันหิน/สะพาน/อุโมงค์/ท่อระบายน้ำให้อยู่ในสภาพพร้อมใช้งาน	โครงการปรับปรุงถนนทางเท้า สะพาน อุโมงค์ และท่อระบายน้ำในพื้นที่กรุงเทพมหานคร	๓,๐๘๓,๖๙๑,๓๐๐	สำนักการโยธา/ สำนักงานเขต

เป้าหมายที่ ๑.๕.๑ กรุงเทพมหานครมีความปลอดภัยต่อการใช้งานอาคารสาธารณะปลอดภัยจากอุบัติเหตุจากสิ่งปลูกสร้างและมีโครงสร้างพื้นฐานที่มั่นคง

เป้าประสงค์ที่ ๑.๕.๑.๒ ลดจำนวนอุบัติเหตุจากสิ่งก่อสร้างประเภทโครงสร้างพื้นฐาน

ตัวชี้วัดเป้าประสงค์	หน่วยงานรับผิดชอบ	มาตรการ	โครงการสำคัญ (Flagship Project)	งบประมาณ (บาท)	หน่วยงานที่ดำเนินการโครงการสำคัญ
๓. ร้อยละของความสำเร็จในการปรับปรุง/ขยายถนนตรอก ซอย ในพื้นที่กรุงเทพมหานคร (เป้าหมาย : ร้อยละ ๘๐)	สำนักงานเขต	ปรับปรุงถนนตรอก ซอย ให้อยู่ในสภาพดีในพื้นที่กรุงเทพมหานคร	โครงการปรับปรุงถนนตรอก ซอยในพื้นที่กรุงเทพมหานคร	๙๙๑,๙๔๕,๙๒๘	สำนักงานเขต

มิติที่ ๑.๖ ปลอดภัยคนเมือง อาหารปลอดภัย

เป้าหมายที่ ๑.๖.๑ คนกรุงเทพฯ มีสุขภาพทางกายและจิตมีพฤติกรรมสุขภาพที่ดี ไม่มีภาวะเจ็บป่วยจากโรคติดต่อเรื้อรัง และโรคจากการประกอบอาชีพ

เป้าประสงค์ที่ ๑.๖.๑.๑ ส่งเสริมให้ประชาชนมีพฤติกรรมสุขภาพที่ดี

ตัวชี้วัด เป้าประสงค์	หน่วยงาน รับผิดชอบ	มาตรการ	โครงการสำคัญ (Flagship Project)	งบประมาณ (บาท)	หน่วยงาน ที่ดำเนินการ โครงการสำคัญ
๑. เด็กและเยาวชนใน โรงเรียนสังกัดกรุงเทพ- มหานครและนอกสังกัด ได้รับการเฝ้าระวังภาวะ โภชนาการ (เป้าหมาย : ร้อยละ ๑๐๐)	สำนักอนามัย/ สำนักงานเขต	ส่งเสริมป้องกัน โรคอ้วนและภาวะ ทุพโภชนาการใน โรงเรียนพื้นที่ กรุงเทพมหานคร ตามแผน	โครงการเด็กและเยาวชน ยุคใหม่ ใส่ใจสุขภาพ (กิจกรรมที่ ๑ จัดทำ และเผยแพร่โปรแกรม (Application) ด้านสุขภาพอาหารและ โภชนาการฯ)	๑,๕๐๐,๐๐๐	สำนักอนามัย/ สำนักการศึกษา/ สำนักงานเขต (ฝ่ายการศึกษา)
๒. ร้อยละของผู้เข้าร่วม โครงการอ้วนลงพุง มีรอบเอวหรือค่า BMI ลดลงจากเดิม (เป้าหมาย : ร้อยละ ๙๐)	สำนักการแพทย์ สำนักอนามัย	ส่งเสริมพฤติกรรม สุขภาพที่ดีเพื่อลด พฤติกรรมเสี่ยงต่อ โรคอ้วน	๑. โครงการปรับเปลี่ยน พฤติกรรมประชาชนที่มี น้ำหนักเกินเกณฑ์ มาตรฐาน	ไม่ใช้ งบประมาณ	สำนักการแพทย์
			๒. โครงการเด็กและเยาวชน ยุคใหม่ ใส่ใจสุขภาพ (กิจกรรมที่ ๒ จัดทำและ เผยแพร่โปรแกรมสำหรับ อุปกรณ์เคลื่อนที่ (Bangkok Health and Nutrition Application) สำนักอนามัย)	๑,๕๐๐,๐๐๐	สำนักอนามัย
๓. ผู้สูงอายุได้รับการดูแล สุขภาพช่องปากและ ฝึกทักษะการทำ ความสะอาดช่องปาก (เป้าหมาย : ๓๐,๐๐๐ ราย)	สำนักอนามัย	ส่งเสริมทันตสุขภาพ และป้องกันโรค ในช่องปากใน สถานบริการ และชุมชน	โครงการคนกรุงเทพฯ รักฟัน (เพื่อเข้าสู่วัยสูงอายุฟันดี)	๒๘๖,๖๐๐	สำนักอนามัย

เป้าหมายที่ ๑.๖.๑ คนกรุงเทพฯ มีสุขภาพทางกายและจิตมีพฤติกรรมสุขภาพที่ดี ไม่มีภาวะเจ็บป่วยจากโรคติดต่อเรื้อรัง และโรคจากการประกอบอาชีพ

เป้าประสงค์ที่ ๑.๖.๑.๑ ส่งเสริมให้ประชาชนมีพฤติกรรมสุขภาพที่ดี

ตัวชี้วัด เป้าประสงค์	หน่วยงาน รับผิดชอบ	มาตรการ	โครงการสำคัญ (Flagship Project)	งบประมาณ (บาท)	หน่วยงาน ที่ดำเนินการ โครงการสำคัญ
๔. ร้อยละของอาสาสมัคร สาธารณสุขกรุงเทพมหานคร ที่ได้รับการพัฒนาศักยภาพ ในการปฏิบัติงาน (เป้าหมาย : ร้อยละ ๘๕)	สำนักอนามัย	ส่งเสริมให้ประชาชน มีส่วนร่วมในการดูแล สุขภาพตนเองครอบครัวและชุมชนโดย การเป็นอาสาสมัคร สาธารณสุข	๑. โครงการอบรมเตรียม ความพร้อมในการเป็น อาสาสมัครสาธารณสุข กรุงเทพมหานคร	๘๓๙,๕๐๐	สำนักอนามัย
		พัฒนาศักยภาพ อาสาสมัครสาธารณสุข กรุงเทพมหานครใน การดำเนินกิจกรรม สุขภาพ	๒. โครงการอาสาสมัคร สาธารณสุข กรุงเทพมหานคร ร่วมใจจัดภัยสุขภาพ	๒,๓๑๐,๓๔๕	สำนักอนามัย
			๓. โครงการพัฒนา ศูนย์สุขภาพชุมชน	๖๖,๔๓๐,๐๐๐	สำนักอนามัย
๕. จำนวนภาคีเครือข่าย ที่เข้ามามีส่วนร่วมใน การดำเนินกิจกรรมสุขภาพ (เป้าหมาย : ๑๔ เครือข่าย)	สำนักอนามัย	เพิ่มภาคีเครือข่ายอื่น ๆ ให้เข้ามามีส่วนร่วม ในการดำเนิน กิจกรรมสุขภาพ	โครงการมหกรรมรวมพล คนสร้างสุขภาพ	-	สำนักอนามัย
๖. เครือข่ายความ ร่วมมือในการเฝ้าระวัง ความปลอดภัย ด้านยา และผลิตภัณฑ์สุขภาพ สำนักอนามัย มีจำนวน เพิ่มขึ้น (เป้าหมาย : ไม่น้อยกว่า ร้อยละ ๑๐ จากปีที่ ผ่านมา)	สำนักอนามัย	เพิ่มภาคีเครือข่ายอื่น ๆ ให้เข้ามามีส่วนร่วม ในการดำเนิน กิจกรรมสุขภาพ	โครงการเครือข่าย ความร่วมมือในการ เฝ้าระวังความปลอดภัย ด้านยาและผลิตภัณฑ์ สุขภาพ สำนักอนามัย	๒๗๓,๒๖๐	สำนักอนามัย

เป้าหมายที่ ๑.๖.๑ คนกรุงเทพฯ มีสุขภาพร่างกายและจิตมีพฤติกรรมสุขภาพที่ดี ไม่มีภาวะเจ็บป่วยจากโรคติดต่อเรื้อรัง และโรคจากการประกอบอาชีพ

เป้าประสงค์ที่ ๑.๖.๑.๑ ส่งเสริมให้ประชาชนมีพฤติกรรมสุขภาพที่ดี

ตัวชี้วัด เป้าประสงค์	หน่วยงาน รับผิดชอบ	มาตรการ	โครงการสำคัญ (Flagship Project)	งบประมาณ (บาท)	หน่วยงาน ที่ดำเนินการ โครงการสำคัญ
๗. อัตราการตั้งครรภ์ของ หญิง อายุ ๑๕ - ๑๙ ปี (เป้าหมาย : ลดลงไม่น้อยกว่า ร้อยละ ๑๕)	สำนักงานแพทย์/ สำนักอนามัย/ สำนักการศึกษา/ สำนักพัฒนาสังคม/ สำนักวัฒนธรรม กีฬา และการท่องเที่ยว	พัฒนาระบบบริการ สุขภาพทางเพศและ อนามัยการเจริญพันธุ์ ที่เป็นมิตรสำหรับวัยรุ่น	กิจกรรมการให้คำแนะนำ การคุมกำเนิดด้วยวิธี กึ่งถาวรในหญิงอายุ ๑๕ - ๑๙ ปี ที่มาคลอด รับบริการสุขภาพทางเพศ และอนามัยเจริญพันธุ์ใน โรงพยาบาลสังกัดสำนัก การแพทย์	ไม่ใช้ งบประมาณ	สำนักงานแพทย์
		จัดบริการที่เป็นมิตร กับกลุ่มเป้าหมายใน ศูนย์บริการสาธารณสุข	โครงการป้องกันและ แก้ไขปัญหาค่าการตั้งครรภ์ ในวัยรุ่น	๑๑๗,๐๐๐	สำนักอนามัย
๘. อัตราการคลอดมีชีพ ในหญิงอายุ ๑๕ - ๑๙ ปี (เป้าหมาย : ไม่เกิน ๓๖ ต่อประชากรหญิงอายุ ๑๕ - ๑๙ ปี ๑,๐๐๐ คน)	สำนักงานแพทย์/ สำนักอนามัย/ สำนักการศึกษา/ สำนักพัฒนาสังคม/ สำนักวัฒนธรรม กีฬา และการท่องเที่ยว	พัฒนาระบบบริการ สุขภาพทางเพศและ อนามัยการเจริญพันธุ์ ที่เป็นมิตรสำหรับวัยรุ่น	กิจกรรมโรงเรียนพ่อแม่ สำหรับ หญิงตั้งครรภ์ วัยรุ่น	ไม่ใช้ งบประมาณ	สำนักงานแพทย์
		จัดบริการที่เป็นมิตร กับกลุ่มเป้าหมายใน ศูนย์บริการสาธารณสุข	โครงการป้องกันและ แก้ไขปัญหาค่าการตั้งครรภ์ ในวัยรุ่น	๑๑๗,๐๐๐	สำนักอนามัย

เป้าหมายที่ ๑.๖.๑ คนกรุงเทพฯ มีสุขภาพทางกายและจิตมีพฤติกรรมสุขภาพที่ดี ไม่มีภาวะเจ็บป่วยจากโรคติดต่อเรื้อรัง และโรคจากการประกอบอาชีพ

เป้าประสงค์ที่ ๑.๖.๑.๒ ดูแลช่วยเหลือกลุ่มเสี่ยงที่พบภาวะซึมเศร้าเข้าสู่ระบบบริการ

ตัวชี้วัด เป้าประสงค์	หน่วยงาน รับผิดชอบ	มาตรการ	โครงการสำคัญ (Flagship Project)	งบประมาณ (บาท)	หน่วยงาน ที่ดำเนินการ โครงการสำคัญ
๑. กลุ่มเสี่ยงภาวะซึมเศร้า ได้รับการดูแล (เป้าหมาย : ร้อยละ ๗๐)	สำนักอนามัย สำนักงานแพทย์	เฝ้าระวังและดูแล กลุ่มเสี่ยง	โครงการพัฒนาบริการ สุขภาพจิตชุมชน	๑,๑๓๑,๐๐๐	สำนักอนามัย
		ค้นหา เฝ้าระวัง และ ดูแลช่วยเหลือ กลุ่มที่มีภาวะซึมเศร้า	โครงการคัดกรองกลุ่ม เสี่ยงภาวะซึมเศร้า	ไม่ใช้ งบประมาณ	สำนักงานแพทย์

เป้าประสงค์ที่ ๑.๖.๑.๓ คัดกรองและลดปัจจัยเสี่ยงพฤติกรรมที่มีผลกระทบต่อโรคเบาหวานและโรคความดันโลหิตสูง

ตัวชี้วัด เป้าประสงค์	หน่วยงาน รับผิดชอบ	มาตรการ	โครงการสำคัญ (Flagship Project)	งบประมาณ (บาท)	หน่วยงาน ที่ดำเนินการ โครงการสำคัญ
๑. ประชาชนอายุ ๑๕ ปี ขึ้นไป ได้รับการคัดกรอง โรคเบาหวานและ โรคความดันโลหิตสูง (เป้าหมาย : ๒๕๕,๐๐๐ ราย) ๑๕ ปีขึ้นไป (สำนักอนามัย ๑๗๕,๐๐๐ ราย/สำนัก การแพทย์ ๘๐,๐๐๐ ราย)	สำนักอนามัย/ สำนักงานแพทย์	เพิ่มจำนวนการตรวจ คัดกรองโดยจัดบริการ ทั้งเชิงรับและเชิงรุก	๑. โครงการคัดกรอง โรคเบาหวานและความ ดันโลหิตสูงในประชากร อายุ ๑๕ ปีขึ้นไป	๙๘,๖๕๐	สำนักอนามัย
			๒. กิจกรรมการคัดกรอง เบาหวานและความดัน โลหิตสูงในผู้รับบริการ และประชาชนอายุ ๑๕ ปี ขึ้นไป	ไม่ใช้ งบประมาณ	สำนักงานแพทย์
๒. ร้อยละของผู้ป่วย โรคเบาหวานที่ได้รับการ ดูแลตามเกณฑ์ (เป้าหมาย : ร้อยละ ๘๐)	สำนักอนามัย	จัดบริการดูแล ผู้ป่วยเบาหวานตาม เกณฑ์เพื่อป้องกัน ภาวะแทรกซ้อน	๑. โครงการป้องกันและ ควบคุมโรคไม่ติดต่อเรื้อรัง	๒๕๐,๐๐๐	สำนักอนามัย
			๒. โครงการพัฒนาคุณภาพ ระบบบริการประชาชน ที่เป็นโรคเบาหวาน	ไม่ใช้ งบประมาณ	สำนักงานแพทย์

เป้าหมายที่ ๑.๖.๑ คนกรุงเทพฯ มีสุขภาพทางกายและจิตมีพฤติกรรมสุขภาพที่ดี ไม่มีภาวะเจ็บป่วยจากโรคติดต่อเรื้อรัง และโรคจากการประกอบอาชีพ

เป้าประสงค์ที่ ๑.๖.๑.๓ คัดกรองและลดปัจจัยเสี่ยงพฤติกรรมที่มีผลกระทบต่อโรคเบาหวานและโรคความดันโลหิตสูง

ตัวชี้วัด เป้าประสงค์	หน่วยงาน รับผิดชอบ	มาตรการ	โครงการสำคัญ (Flagship Project)	งบประมาณ (บาท)	หน่วยงาน ที่ดำเนินการ โครงการสำคัญ
๓. ร้อยละของผู้ป่วยโรคความดันโลหิตสูงที่ได้รับการดูแลตามเกณฑ์ (เป้าหมาย : ร้อยละ ๘๐)	สำนักอนามัย สำนักงานแพทย์	จัดบริการดูแลผู้ป่วยความดันโลหิตสูงตามเกณฑ์เพื่อป้องกันภาวะแทรกซ้อน	โครงการป้องกันและควบคุมโรคไม่ติดต่อเรื้อรัง	๒๕๐,๐๐๐	สำนักอนามัย
		กลุ่มเสี่ยงได้รับการเฝ้าระวังติดตามและให้คำแนะนำตามกำหนด	โครงการพัฒนาคุณภาพการดูแลผู้ป่วยความดันโลหิตสูง	ไม่ใช้งบประมาณ	สำนักงานแพทย์
๔. อัตราการตายของผู้ป่วยโรคเบาหวาน (เป้าหมาย : ร้อยละ ๑)	สำนักงานแพทย์	ประเมินภาวะแทรกซ้อนผู้ป่วยเบาหวานและความดันโลหิตสูง	โครงการพัฒนาคุณภาพระบบบริการประชาชนที่เป็นโรคเบาหวาน	ไม่ใช้งบประมาณ	สำนักงานแพทย์
๕. อัตราการตายของผู้ป่วยโรคความดันโลหิตสูง (เป้าหมาย : ร้อยละ ๑)	สำนักงานแพทย์	ประเมินภาวะแทรกซ้อนผู้ป่วยเบาหวานและความดันโลหิตสูง	โครงการพัฒนาระบบบริการประชาชนที่เป็นโรคความดันโลหิตสูง	-	สำนักงานแพทย์
๖. ร้อยละของผู้ป่วยโรคเบาหวานที่ควบคุมได้ (เป้าหมาย : ร้อยละ ๓๕)	สำนักอนามัย สำนักงานแพทย์	จัดบริการดูแลผู้ป่วยเบาหวานตามเกณฑ์เพื่อป้องกันภาวะแทรกซ้อน	โครงการป้องกันและควบคุมโรคไม่ติดต่อเรื้อรัง	๒๕๐,๐๐๐	สำนักอนามัย
		การควบคุมโรคในผู้ป่วยที่ได้รับการวินิจฉัยว่าเป็นโรคเบาหวานและความดันโลหิตสูง	กิจกรรมการดูแลผู้ป่วยเบาหวานในคลินิกเบาหวาน	ไม่ใช้งบประมาณ	สำนักงานแพทย์

เป้าหมายที่ ๑.๖.๑ คนกรุงเทพฯ มีสุขภาพทางกายและจิตมีพฤติกรรมสุขภาพที่ดี ไม่มีภาวะเจ็บป่วยจากโรคติดต่อเรื้อรัง และโรคจากการประกอบอาชีพ

เป้าประสงค์ที่ ๑.๖.๑.๓ คัดกรองและลดปัจจัยเสี่ยงพฤติกรรมที่มีผลกระทบต่อโรคเบาหวานและโรคความดันโลหิตสูง

ตัวชี้วัด เป้าประสงค์	หน่วยงาน รับผิดชอบ	มาตรการ	โครงการสำคัญ (Flagship Project)	งบประมาณ (บาท)	หน่วยงาน ที่ดำเนินการ โครงการสำคัญ
๗. ร้อยละของผู้ป่วยโรคความดันโลหิตสูงที่ควบคุมได้ (เป้าหมาย : ร้อยละ ๓๕)	สำนักอนามัย/ สำนักงานแพทย์	จัดบริการดูแลผู้ป่วยความดันโลหิตสูงตามเกณฑ์เพื่อป้องกันภาวะแทรกซ้อน	๑. โครงการป้องกันและควบคุมโรคไม่ติดต่อเรื้อรัง	๒๕๐,๐๐๐	สำนักอนามัย
		การควบคุมโรคในผู้ป่วยที่ได้รับการวินิจฉัยว่าเป็นโรคเบาหวานและความดันโลหิตสูง	๒. กิจกรรมการรักษาผู้ป่วยความดันโลหิตสูงในคลินิกอายุรกรรมในโรงพยาบาลสังกัดสำนักงานแพทย์	ไม่ใช้งบประมาณ	สำนักงานแพทย์

เป้าประสงค์ที่ ๑.๖.๑.๔ สตรีในช่วงอายุ ๓๐ - ๗๐ ปี ได้รับการตรวจคัดกรองมะเร็งสตรี

ตัวชี้วัด เป้าประสงค์	หน่วยงาน รับผิดชอบ	มาตรการ	โครงการสำคัญ (Flagship Project)	งบประมาณ (บาท)	หน่วยงาน ที่ดำเนินการ โครงการสำคัญ
๑. สตรีในช่วงอายุ ๓๐ - ๗๐ ปี ได้รับการตรวจคัดกรองมะเร็งเต้านม (เป้าหมาย : ๒๐,๐๐๐ ราย) (สำนักอนามัย > ๑๒,๕๐๐ ราย/สำนักงานแพทย์ ๕,๐๐๐ ราย)	สำนักอนามัย/ สำนักงานแพทย์	เพิ่มการตรวจคัดกรองมะเร็งสตรีอายุ ๓๐ - ๗๐ ปี ทั้งเชิงรับและเชิงรุก	๑. โครงการรณรงค์การตรวจคัดกรองมะเร็งเต้านมและมะเร็งปากมดลูก	-	สำนักอนามัย
			๒. โครงการ กทม. เติมความสุข	-	สำนักอนามัย
			๓. โครงการกรุงเทพฯ ห่วงใย ใส่ใจสุขภาพ	๒,๐๐๐,๐๐๐	สำนักอนามัย
			๔. กิจกรรมการให้บริการตรวจคัดกรองมะเร็งเต้านมในสถานพยาบาลสังกัดกรุงเทพมหานคร	ไม่ใช้งบประมาณ	สำนักงานแพทย์

เป้าหมายที่ ๑.๖.๑ คนกรุงเทพฯ มีสุขภาพทางกายและจิตมีพฤติกรรมสุขภาพที่ดี ไม่มีภาวะเจ็บป่วยจากโรคติดต่อเรื้อรัง และโรคจากการประกอบอาชีพ

เป้าประสงค์ที่ ๑.๖.๑.๔ สตรีในช่วงอายุ ๓๐ - ๗๐ ปี ได้รับการตรวจคัดกรองมะเร็งสตรี

ตัวชี้วัด เป้าประสงค์	หน่วยงาน รับผิดชอบ	มาตรการ	โครงการสำคัญ (Flagship Project)	งบประมาณ (บาท)	หน่วยงาน ที่ดำเนินการ โครงการสำคัญ
๒. สตรีในช่วงอายุ ๓๐ - ๖๐ ปี ได้รับการตรวจ คัดกรองมะเร็งปากมดลูก (เป้าหมาย : ๒๐,๐๐๐ ราย) (สำนักอนามัย>๗,๕๐๐ ราย/สำนักงานแพทย์/ ๑๒,๐๐๐ ราย)	สำนักอนามัย/ สำนักงานแพทย์	เพิ่มการตรวจคัดกรอง มะเร็งสตรีอายุ ๓๐ - ๗๐ ปี ทั้งเชิงรับและเชิงรุก	๑. โครงการรณรงค์ การตรวจคัดกรองมะเร็ง เต้านมและมะเร็ง ปากมดลูก	-	สำนักอนามัย
			๒. โครงการ กทม.- เติมความสุข	-	สำนักอนามัย
			๓. โครงการกรุงเทพฯ ห่วงใย ใส่ใจสุขภาพ	๒,๐๐๐,๐๐๐	สำนักอนามัย
			๔. กิจกรรมการให้บริการ ตรวจคัดกรองมะเร็ง ปากมดลูกใน สถานพยาบาล สังกัด กรุงเทพมหานคร	ไม่ใช้ งบประมาณ	สำนักงานแพทย์

เป้าประสงค์ที่ ๑.๖.๑.๕ ส่งเสริมสุขภาพीलสิ่งแวดล้อม อาคารสถานที่และอาชีวอนามัยของผู้ประกอบการอาชีพเพื่อให้มีสุขอนามัย
ที่ดี ปลอดภัย ปลอดภัย

ตัวชี้วัด เป้าประสงค์	หน่วยงาน รับผิดชอบ	มาตรการ	โครงการสำคัญ (Flagship Project)	งบประมาณ (บาท)	หน่วยงาน ที่ดำเนินการ โครงการสำคัญ
๑. ร้อยละสถานประกอบการ ที่ได้รับการสนับสนุนใน การเสริมความรู้ ความเข้าใจ เพื่อการ ปฏิบัติงานด้าน อาชีวอนามัยอย่างถูก ต้องเหมาะสม (เป้าหมาย : ร้อยละ ๑๐๐)	สำนักอนามัย/ สำนักงานเขต	สถานประกอบการ ที่มีความเสี่ยงสูง ได้มาตรฐานด้าน อาชีวอนามัย สนับสนุนภาคเอกชน และประชาชนจัด สภาพแวดล้อมในการ ทำงานให้ปลอดภัย ปลอดภัย มีสุขภาพ อนามัยที่ดี	โครงการเสริมสร้างความรู้ ความเข้าใจในการปฏิบัติงาน ด้านอาชีวอนามัยของ สถานประกอบการ กลุ่มเสี่ยงในเขต กรุงเทพมหานคร	-	สำนักอนามัย/ สำนักงานเขต

มิติที่ ๑.๖ ปลอดภัยคนเมือง อาหารปลอดภัย

เป้าหมายที่ ๑.๖.๒ โรคติดต่อที่สำคัญในเมืองได้รับการเฝ้าระวังและควบคุมไม่ให้ระบาดไปในวงกว้าง

เป้าประสงค์ที่ ๑.๖.๒.๑ ป้องกันการติดเชื้อเอชไอวีรายใหม่ในกลุ่มเป้าหมายที่มีพฤติกรรมเสี่ยงสูงรวมทั้งกลุ่มเยาวชน

ตัวชี้วัด เป้าประสงค์	หน่วยงาน รับผิดชอบ	มาตรการ	โครงการสำคัญ (Flagship Project)	งบประมาณ (บาท)	หน่วยงาน ที่ดำเนินการ โครงการสำคัญ
๑. ความชุกของการ ติดเชื้อเอชไอวี (HIV) ลดลงในกลุ่มหญิง ตั้งครรภ์ (เป้าหมาย : < ร้อยละ ๑)	สำนักอนามัย	พัฒนาต้นแบบ การทำให้การตรวจ เอชไอวี เป็นเรื่องปกติ (Normalize HIV)	๑. โครงการการป้องกัน การติดเชื้อเอชไอวีรายใหม่ ในชุมชน	๓๕๕,๖๐๐	สำนักอนามัย
		พัฒนาระบบการ ติดตามการดำเนินการ ตามเป้าหมาย โดยสามารถจำแนกตาม กลุ่มประชากรหลักได้ อย่างมีประสิทธิภาพ	๒. โครงการเสริมสร้าง ความรู้ความเข้าใจใน การป้องกันการติดเชื้อ เอชไอวีในกลุ่มเสี่ยงและ การรณรงค์ผ่านสื่อ ประชาสัมพันธ์	-	สำนักอนามัย
๒. อัตราการถ่ายทอด เชื้อเอชไอวีจากแม่สู่ลูก (เป้าหมาย : < ร้อยละ ๑)	สำนักอนามัย	พัฒนาต้นแบบ การทำให้การตรวจ เอชไอวี เป็นเรื่องปกติ (Normalize HIV)	โครงการป้องกันการติด เชื้อเอชไอวีจากแม่สู่ลูก	-	สำนักอนามัย
		พัฒนาระบบ การติดตาม การดำเนินการตาม เป้าหมายโดยสามารถ จำแนกตาม กลุ่มประชากรหลักได้ อย่างมีประสิทธิภาพ			

เป้าหมายที่ ๑.๖.๒ โรคติดต่อที่สำคัญในเมืองได้รับการเฝ้าระวังและควบคุมไม่ให้ระบาดไปในวงกว้าง
 เป้าประสงค์ที่ ๑.๖.๒.๑ ป้องกันการติดเชื้อเอชไอวีรายใหม่ในกลุ่มเป้าหมายที่มีพฤติกรรมเสี่ยงสูงรวมทั้งกลุ่มเยาวชน

ตัวชี้วัด เป้าประสงค์	หน่วยงาน รับผิดชอบ	มาตรการ	โครงการสำคัญ (Flagship Project)	งบประมาณ (บาท)	หน่วยงาน ที่ดำเนินการ โครงการสำคัญ
๓. ผู้ติดเชื้อเอชไอวีที่มา รับบริการ ณ ศูนย์บริการ สาธารณสุขได้รับการรักษา ด้วยยาต้านไวรัส (เป้าหมาย : ร้อยละ ๙๐)	สำนักอนามัย	พัฒนาต้นแบบ การทำให้การตรวจ เอชไอวีเป็นเรื่องปกติ (Normalize HIV)	- โครงการพัฒนาการ บริการป้องกัน ควบคุม และแก้ไขปัญหาเอดส์ - โครงการคลินิกให้ คำปรึกษา - โครงการป้องกันและ รักษาผู้ติดเชื้อ/ผู้ป่วย เอดส์และผู้ได้รับ ผลกระทบนอกสิทธิ	๒,๒๑๕,๒๐๐	สำนักอนามัย
		พัฒนาระบบ การติดตาม การดำเนินการตาม เป้าหมายโดย สามารถจำแนกตาม กลุ่มประชากรหลักได้ อย่างมีประสิทธิภาพ			

เป้าหมายที่ ๑.๖.๒ โรคติดต่อที่สำคัญในเมืองได้รับการเฝ้าระวังและควบคุมไม่ให้ระบาดไปในวงกว้าง
เป้าประสงค์ที่ ๑.๖.๒.๒ ค้นหาและรักษาผู้ป่วยวัณโรคให้หายขาด

ตัวชี้วัด เป้าประสงค์	หน่วยงาน รับผิดชอบ	มาตรการ	โครงการสำคัญ (Flagship Project)	งบประมาณ (บาท)	หน่วยงาน ที่ดำเนินการ โครงการสำคัญ
๑. ร้อยละผลสำเร็จของ การรักษาผู้ป่วยวัณโรค (เป้าหมาย : ร้อยละ ๘๘)	สำนักอนามัย	ค้นหาผู้ป่วยวัณโรค เชิงรุกเชิงรับ	๑. โครงการพัฒนาประ สิทธิภาพเครือข่ายการ ควบคุมวัณโรคในพื้นที่ กรุงเทพมหานคร ๒. กิจกรรมการรักษา วัณโรคด้วยระบบยา ระยะสั้นภายใต้การ สังเกตโดยตรง (DOT)	๔๐๐,๐๐๐	สำนักอนามัย
		ค้นหาผู้ป่วยในกลุ่ม เสี่ยงกลุ่มต่าง ๆ			
		ป้องกันการเกิด วัณโรคดื้อยาหลาย ขนานรายใหม่			
		ค้นหาผู้สัมผัส ใกล้ชิด			
		ประสานเครือข่าย ควบคุมวัณโรค			
สำนักการแพทย์	ค้นหาผู้ป่วยวัณโรค เชิงรุก เชิงรับ	กิจกรรมการพัฒนาระบบ เพื่อเพิ่มประสิทธิภาพ การรักษาวัณโรคของ โรงพยาบาลในสังกัด สำนักการแพทย์	ไม่ใช้ งบประมาณ	สำนักการแพทย์	

เป้าหมายที่ ๑.๖.๒ โรคติดต่อที่สำคัญในเมืองได้รับการเฝ้าระวังและควบคุมไม่ให้ระบาดไปในวงกว้าง
 เป้าประสงค์ที่ ๑.๖.๒.๓ พัฒนากลไกการเฝ้าระวัง ป้องกันและควบคุมโรคติดต่อที่สำคัญ

ตัวชี้วัด เป้าประสงค์	หน่วยงาน รับผิดชอบ	มาตรการ	โครงการสำคัญ (Flagship Project)	งบประมาณ (บาท)	หน่วยงาน ที่ดำเนินการ โครงการสำคัญ
๑. อัตราการป่วยโรค ไข้เลือดออก (เป้าหมาย : ไม่เกิน เปอร์เซ็นต์ที่ ๘๐ ของ ข้อมูล ๕ ปี ย้อนหลัง)	สำนักอนามัย สำนักงานแพทย์	พัฒนาความ เข้มแข็งของภาคี เครือข่ายเป้าหมายที่ กำหนดของ กรุงเทพมหานคร พัฒนาศักยภาพ	๑. โครงการบูรณาการ ความร่วมมือในการแก้ไข ปัญหาโรคไข้เลือดออกใน พื้นที่กรุงเทพมหานคร	๘๒๖,๐๑๐	สำนักอนามัย
		บุคลากรในการ เฝ้าระวังสอบสวน ควบคุมโรค ไข้เลือดออก	๒. โครงการพัฒนา ศักยภาพบุคลากรใน การเตรียมความพร้อม รับมือสถานการณ์ฉุกเฉิน ทางสาธารณสุข	๔๒๕,๕๐๐	สำนักอนามัย
			พัฒนาความเข้มแข็ง ของภาคีเครือข่าย เป้าหมายที่กำหนด ของกรุงเทพมหานคร	๑. การรายงาน รง.๕๐๖ เมื่อพบผู้ป่วยมารับบริการ รักษาในโรงพยาบาล สังกัดสำนักงานแพทย์	ไม่ใช้ งบประมาณ
			๒. กิจกรรมการรณรงค์เพื่อ ป้องกันโรคไข้เลือดออก	ไม่ใช้ งบประมาณ	สำนักงานแพทย์
๒. ดัชนีลูกน้ำยุงลาย ของกลุ่มเป้าหมายอยู่ใน เกณฑ์ที่กำหนด (เป้าหมาย : >ร้อยละ ๗๕)	สำนักอนามัย	พัฒนาความ เข้มแข็งของภาคี เครือข่ายเป้าหมายที่ กำหนดของ กรุงเทพมหานคร	โครงการบูรณาการ ความร่วมมือในการพัฒนา ประสิทธิภาพการแก้ไข ปัญหาโรคไข้เลือดออก ในพื้นที่กรุงเทพมหานคร	๘๒๖,๐๑๐	สำนักอนามัย
		พัฒนาศักยภาพ บุคลากรในการ เฝ้าระวังสอบสวน ควบคุมโรค ไข้เลือดออก			

เป้าหมายที่ ๑.๖.๒ โรคติดต่อที่สำคัญในเมืองได้รับการเฝ้าระวังและควบคุมไม่ให้ระบาดไปในวงกว้าง

เป้าประสงค์ที่ ๑.๖.๒.๓ พัฒนากลไกการเฝ้าระวัง ป้องกันและควบคุมโรคติดต่อที่สำคัญ

ตัวชี้วัด เป้าประสงค์	หน่วยงาน รับผิดชอบ	มาตรการ	โครงการสำคัญ (Flagship Project)	งบประมาณ (บาท)	หน่วยงาน ที่ดำเนินการ โครงการสำคัญ
๓. อัตราป่วยโรคติดเชื้อ ทางเดินหายใจ (ไข้หวัดใหญ่) (เป้าหมาย : ไม่เกิน เปอร์เซ็นต์ที่ ๘๐ ของ ข้อมูล ๕ ปี ย้อนหลัง)	สำนักงานแพทย์/ สำนักอนามัย	การให้วัคซีนป้องกัน โรคไข้หวัดใหญ่ตาม ฤดูกาลแก่กลุ่ม เป้าหมายอย่างทั่วถึง	๑. กิจกรรมการให้บริการ ฉีดวัคซีนป้องกันโรค ไข้หวัดใหญ่ในกลุ่มเสี่ยง	ไม่ใช้ งบประมาณ	สำนักงานแพทย์
			๒. โครงการไข้หวัดใหญ่ ป้องกันได้ด้วยวัคซีน	-	สำนักอนามัย
	สำนักอนามัย	เสริมสร้างความรู้ เรื่องโรคติดต่อที่ สำคัญตามฤดูกาล	๑. โครงการคนเมืองยุคใหม่ ปลอดภัยจากโรคติดต่อ ตามฤดูกาล	๔๐๐,๐๐๐	สำนักอนามัย
			๒. โครงการสถานศึกษา ปลอดภัยโรคติดต่อ	๗๗๙,๔๐๐	สำนักอนามัย
		๓. โครงการพัฒนา ศักยภาพผู้ปฏิบัติงาน สร้างเสริมภูมิคุ้มกันโรค	๓๒๑,๔๐๐	สำนักอนามัย	

เป้าประสงค์ที่ ๑.๖.๒.๔ เฝ้าระวังและควบคุมโรคติดต่อจากสัตว์

ตัวชี้วัด เป้าประสงค์	หน่วยงาน รับผิดชอบ	มาตรการ	โครงการสำคัญ (Flagship Project)	งบประมาณ (บาท)	หน่วยงาน ที่ดำเนินการ โครงการสำคัญ
๑. จำนวนผู้เสียชีวิต ด้วยโรคพิษสุนัขบ้า (เป้าหมาย : ๐ ราย)	สำนักอนามัย	ดำเนินการศูนย์พักพิง สุนัขกรุงเทพมหานคร	๑. โครงการป้องกันโรค พิษสุนัขบ้าในสุนัขและแมว	-	สำนักอนามัย
			๒. โครงการลดการแพร่พันธุ์ ของสุนัขและแมวจรจัด	-	สำนักอนามัย
		ปฏิบัติการเชิงรุก ทำหมันและฉีดวัคซีน ป้องกันโรคพิษสุนัขบ้า	๓. โครงการลดการ ระบาดของโรคพิษสุนัขบ้า	๖๐๑,๖๘๐	สำนักอนามัย
			๔. โครงการศูนย์ควบคุม และพักพิงสุนัขจรจัด	๕,๕๑๘,๘๐๐	สำนักอนามัย

มิติที่ ๑.๖ ปลอดภัยคนเมือง อาหารปลอดภัย

เป้าหมายที่ ๑.๖.๓ คนกรุงเทพฯ ทุกคนมีโอกาสได้รับบริการทางการแพทย์และสาธารณสุขที่เท่าเทียมกันมีคุณภาพและมาตรฐาน

เป้าประสงค์ที่ ๑.๖.๓.๑ พัฒนาคุณภาพสถานพยาบาลสังกัดกรุงเทพมหานครสู่ความเป็นเลิศ

ตัวชี้วัด เป้าประสงค์	หน่วยงาน รับผิดชอบ	มาตรการ	โครงการสำคัญ (Flagship Project)	งบประมาณ (บาท)	หน่วยงาน ที่ดำเนินการ โครงการสำคัญ
๑. ร้อยละของความ สำเร็จในการผ่านการ ตรวจประเมินมาตรฐาน คุณภาพโรงพยาบาล (Re-Accreditation) (เป้าหมาย : ร้อยละ ๑๐๐)	สำนักงานแพทย์	พัฒนาคุณภาพ โรงพยาบาลโดย การประยุกต์มาตรฐาน HA Advance	กิจกรรมการพัฒนา คุณภาพโรงพยาบาล	ไม่ใช้ งบประมาณ	สำนักงานแพทย์
๒. ความพึงพอใจของ ผู้ป่วยต่อการให้บริการ ของโรงพยาบาลในสังกัด กรุงเทพมหานคร (เป้าหมาย : ร้อยละ ๘๕)	สำนักงานแพทย์	ยกระดับการให้บริการ รักษาพยาบาลของ โรงพยาบาลในสังกัด กรุงเทพมหานคร ให้มีแนวทางปฏิบัติ ที่เป็นเลิศโดยใช้ มาตรฐานเดียวกัน ทุกโรงพยาบาล (Best Practice)	กิจกรรมสำรวจความ พึงพอใจของผู้รับบริการ ของโรงพยาบาลในสังกัด กรุงเทพมหานคร	ไม่ใช้ งบประมาณ	สำนักงานแพทย์
๓. ศูนย์บริการสาธารณสุข ที่ผ่านเกณฑ์การประเมิน รับรองคุณภาพกับ สรพ. (เป้าหมาย : ๕ ศูนย์บริการ สาธารณสุข)	สำนักอนามัย	พัฒนาคุณภาพ ศูนย์บริการสาธารณสุข ตามมาตรฐาน ศูนย์บริการสาธารณสุข (PHCA)	โครงการเพิ่มประสิทธิภาพ การพัฒนาการประเมิน และรับรองคุณภาพ ศูนย์บริการสาธารณสุข	-	สำนักอนามัย

เป้าหมายที่ ๑.๖.๓ คนกรุงเทพฯ ทุกคนมีโอกาสได้รับบริการทางการแพทย์และสาธารณสุขที่เท่าเทียมกันมีคุณภาพและมาตรฐาน
เป้าประสงค์ที่ ๑.๖.๓.๑ พัฒนาคุณภาพสถานพยาบาลสังกัดกรุงเทพมหานครสู่ความเป็นเลิศ

ตัวชี้วัด เป้าประสงค์	หน่วยงาน รับผิดชอบ	มาตรการ	โครงการสำคัญ (Flagship Project)	งบประมาณ (บาท)	หน่วยงาน ที่ดำเนินการ โครงการสำคัญ
๔. ร้อยละผลงานวิจัย/ Innovation/R2R ที่นำไป ใช้ในการปฏิบัติงาน (เป้าหมาย : ร้อยละ ๓๕)	สำนักงานแพทย์	จัดเวทีแลกเปลี่ยน เรียนรู้สำนักงานแพทย์	๑. โครงการสัมมนา วิชาการประจำปี ครั้งที่ ๑๘ สำนักงานแพทย์ กรุงเทพมหานคร	๘๕๒,๗๐๓	สำนักงานแพทย์
			๒. กิจกรรมส่งเสริมสร้าง ผลงานนวัตกรรม ผลงาน วิชาการ และผลงาน การทำงานวิจัยจากงาน ประจำ สู่งานวิจัย (R2R)	ไม่ใช่ งบประมาณ	สำนักงานแพทย์
	สำนักอนามัย	สนับสนุนการศึกษาวิจัย และผลิตนวัตกรรม ด้านการแพทย์และ สาธารณสุข	๓. โครงการนวัตกรรม ทางการแพทย์และ สาธารณสุข สำนักอนามัย ปี ๒๕๖๓	-	สำนักอนามัย
			๔. โครงการวิจัยเพื่อ พัฒนาบริการฯ (ภายใต้โครงการฝึกอบรม หลักสูตรการบริหาร การพยาบาล (ด้านบริหารอนามัย)	-	สำนักอนามัย

เป้าหมายที่ ๑.๖.๓ คนกรุงเทพฯ ทุกคนมีโอกาสได้รับบริการทางการแพทย์และสาธารณสุขที่เท่าเทียมกัน มีคุณภาพ และมาตรฐาน
เป้าประสงค์ที่ ๑.๖.๓.๒ ส่งเสริมการเข้าถึงระบบบริการและมาตรฐานบริการสาธารณสุขในพื้นที่กรุงเทพมหานคร

ตัวชี้วัด เป้าประสงค์	หน่วยงาน รับผิดชอบ	มาตรการ	โครงการสำคัญ (Flagship Project)	งบประมาณ (บาท)	หน่วยงาน ที่ดำเนินการ โครงการสำคัญ
๑. ระดับความสำเร็จใน การพัฒนาศักยภาพ โรงพยาบาลระดับ ทุติยภูมิระดับสูงและ ระดับตติยภูมิระดับสูง (เป้าหมาย : ร้อยละ ๖๐)	สำนักงานแพทย์	พัฒนาศักยภาพ โรงพยาบาลสังกัด สำนักงานแพทย์ มหานครไปสู่ระดับ ทุติยภูมิระดับสูง ขนาด ๒๐๐ - ๓๐๐ เตียง และระดับตติยภูมิ ระดับสูง ขนาด ๕๐๐ เตียง	๑. โครงการก่อสร้าง อาคารเวชภัณฑ์กลางและ หน่วยงานสนับสนุน โรงพยาบาลราชพิพัฒน์	๔๔,๑๓๘,๐๐๐	สำนักงานแพทย์
			๒. โครงการก่อสร้าง ศูนย์เวชศาสตร์การกีฬา และเวชศาสตร์ฟื้นฟู หอพักแพทย์ หอพัก พยาบาลและอาคารจอด รถยนต์ โรงพยาบาล เจริญกรุงประชารักษ์	โอน งบประมาณ ไปยัง สนย.	สำนักงานแพทย์
			๓. โครงการก่อสร้างอาคาร โภชนาการ เวชภัณฑ์กลาง ซักฟอก พัสดุ ศูนย์ผู้สูง อายุและศูนย์เด็กเล็กน่าน้อย คุณแม่ โรงพยาบาล เจริญกรุงประชารักษ์	โอน งบประมาณ ไปยัง สนย.	สำนักงานแพทย์
			๔. โครงการเปิดให้บริการ หอผู้ป่วยศัลยกรรมหญิง โรงพยาบาลหลวงพ่อก ทวีศักดิ์ ชุตินธโร อุทิศ	อยู่ระหว่าง สำนักงานโยธา ประเมินราคา	สำนักงานแพทย์
			๕. โครงการก่อสร้าง อาคารศูนย์สุขภาพ โรงพยาบาลเวชการุณย์รัศมี	๕๐,๕๐๐,๐๐๐	สำนักงานแพทย์
			๖. โครงการก่อสร้าง อาคารผู้ป่วยนอก โรงพยาบาลลาดกระบัง กรุงเทพมหานคร	๑๒๙,๐๐๐,๐๐๐	สำนักงานแพทย์
			๗. โครงการก่อสร้าง อาคารอเนกประสงค์ โรงพยาบาลตากสิน	๗๔๔,๐๐๐,๐๐๐	สำนักงานแพทย์

เป้าหมายที่ ๑.๖.๓ คนกรุงเทพฯ ทุกคนมีโอกาสได้รับบริการทางการแพทย์และสาธารณสุขที่เท่าเทียมกัน มีคุณภาพ และมาตรฐาน
 เป้าประสงค์ที่ ๑.๖.๓.๒ ส่งเสริมการเข้าถึงระบบบริการและมาตรฐานบริการสาธารณสุขในพื้นที่กรุงเทพมหานคร

ตัวชี้วัด เป้าประสงค์	หน่วยงาน รับผิดชอบ	มาตรการ	โครงการสำคัญ (Flagship Project)	งบประมาณ (บาท)	หน่วยงาน ที่ดำเนินการ โครงการสำคัญ
			๘. โครงการก่อสร้าง โรงพยาบาลคลองสามวา (อาคาร โรงพยาบาล สูง ๑๐ ชั้น อาคารจอด รถยนต์ อาคารหอพัก พยาบาล อาคารหอพัก แพทย์)	๙๖๐,๐๐๐,๐๐๐	สำนักงานแพทย์
			๙. โครงการเปิดให้บริการ ทางการแพทย์ โรงพยาบาลผู้สูงอายุ บางขุนเทียน ขนาด ๑๐๐ เตียง	๒๖๓,๑๐๔,๐๐๐	สำนักงานแพทย์
๒. ความสำเร็จใน การส่งต่อระหว่าง โรงพยาบาลในสังกัด สำนักงานแพทย์ (เป้าหมาย : ร้อยละ ๙๕)	สำนักงานแพทย์	ปรับปรุงเกณฑ์ มาตรฐานกลางและ ระบบเทคโนโลยี สารสนเทศสำหรับใช้ ในการส่งต่อผู้ป่วย	กิจกรรมการสร้างเสริม ความสัมพันธ์ระหว่าง บุคลากรเพื่อการส่งต่อ ผู้ป่วย	ไม่ใช้ งบประมาณ	สำนักงานแพทย์
๓. ความสำเร็จใน การส่งต่อระหว่าง โรงพยาบาลกับ ศูนย์บริการสาธารณสุข (เป้าหมาย : ร้อยละ ๙๕)	สำนักงานแพทย์	พัฒนาระบบส่งต่อ ระหว่างโรงพยาบาล กับศูนย์บริการ สาธารณสุขให้ ครอบคลุมพื้นที่บริการ	กิจกรรมการพัฒนา ระบบส่งต่อระหว่าง ศูนย์บริการสาธารณสุข และโรงพยาบาล สังกัด สำนักงานแพทย์	ไม่ใช้ งบประมาณ	สำนักงานแพทย์

เป้าหมายที่ ๑.๖.๓ คนกรุงเทพฯ ทุกคนมีโอกาสได้รับบริการทางการแพทย์และสาธารณสุขที่เท่าเทียมกัน มีคุณภาพ และมาตรฐาน
 เป้าประสงค์ที่ ๑.๖.๓.๒ ส่งเสริมการเข้าถึงระบบบริการและมาตรฐานบริการสาธารณสุขในพื้นที่กรุงเทพมหานคร

ตัวชี้วัด เป้าประสงค์	หน่วยงาน รับผิดชอบ	มาตรการ	โครงการสำคัญ (Flagship Project)	งบประมาณ (บาท)	หน่วยงาน ที่ดำเนินการ โครงการสำคัญ
๔. ร้อยละของผู้ป่วยและผู้สูงอายุที่ได้รับการส่งต่อจาก BMA Home Ward Referral Center ได้รับการพยาบาลต่อเนื่องที่บ้านตามเกณฑ์ (เป้าหมาย : ร้อยละ ๑๐๐)	สำนักอนามัย	พัฒนารูปแบบการพยาบาลผู้ป่วยและผู้สูงอายุต่อเนื่องที่บ้าน	๑. โครงการบูรณาการเครือข่ายระบบส่งต่อเพื่อการพยาบาลต่อเนื่องที่บ้าน (BMA Home Ward Referral System)	-	สำนักอนามัย
			๒. โครงการพัฒนาระบบการดูแลผู้ป่วยระยะท้ายแบบบูรณาการสู่การปฏิบัติงานอย่างยั่งยืน		สำนักอนามัย
๕. ร้อยละของศูนย์บริการสาธารณสุขและโรงพยาบาลในเครือข่ายสามารถเข้าถึงบริการและประสานงานผ่านศูนย์ส่งต่อเพื่อการพยาบาลต่อเนื่องที่บ้าน (เป้าหมาย : ร้อยละ ๘๕)					

มิติที่ ๑.๖ ปลอดภัยคนเมือง อาหารปลอดภัย

เป้าหมายที่ ๑.๖.๔ ประชาชนได้รับการช่วยเหลือฉุกเฉินเมื่อเกิดอุบัติเหตุและเจ็บป่วยชั้นวิกฤติ

เป้าประสงค์ที่ ๑.๖.๔.๑ เพิ่มประสิทธิภาพการเข้าถึงเพื่อช่วยเหลือผู้เจ็บป่วยฉุกเฉิน

ตัวชี้วัด เป้าประสงค์	หน่วยงาน รับผิดชอบ	มาตรการ	โครงการสำคัญ (Flagship Project)	งบประมาณ (บาท)	หน่วยงาน ที่ดำเนินการ โครงการสำคัญ
๑. ร้อยละของผู้ป่วย วิกฤติฉุกเฉินที่ขอรับ บริการทางการแพทย์ ฉุกเฉินขั้นสูง (Advance) สามารถรับบริการภายใน ๑๐ นาที (เป้าหมาย : ร้อยละ ๕๐)	สำนักงาน แพทย์	เพิ่มประสิทธิภาพ ระบบการให้บริการ การแพทย์ฉุกเฉิน	โครงการเพิ่มประสิทธิภาพ การเข้าถึงเพื่อช่วยเหลือ ผู้ป่วยฉุกเฉินในระบบ บริการการแพทย์ฉุกเฉิน กรุงเทพมหานคร	๓๒,๐๑๕,๒๕๐	สำนักงานแพทย์
๒. ร้อยละของผู้ป่วย วิกฤติฉุกเฉินที่ขอรับ บริการทางการแพทย์ ฉุกเฉินขั้นพื้นฐาน (Basic) สามารถ รับบริการภายใน ๑๕ นาที (เป้าหมาย : ร้อยละ ๗๕)					

มิติที่ ๑.๖ ปลอดภัยคนเมือง อาหารปลอดภัย

เป้าหมายที่ ๑.๖.๕ ประชาชนบริโภคอาหารที่มีความปลอดภัย ปราศจากเชื้อโรคและสารปนเปื้อน

เป้าประสงค์ที่ ๑.๖.๕.๑ ประชาชนในกรุงเทพมหานครมีความเชื่อมั่นในความปลอดภัยของอาหารที่รับประทาน

ตัวชี้วัด เป้าประสงค์	หน่วยงาน รับผิดชอบ	มาตรการ	โครงการสำคัญ (Flagship Project)	งบประมาณ (บาท)	หน่วยงาน ที่ดำเนินการ โครงการสำคัญ
๑. ร้อยละความสำเร็จ ในการส่งเสริมให้ สถานประกอบการอาหารมี การพัฒนา ผ่านเกณฑ์ มาตรฐานอาหารปลอดภัย ของกรุงเทพมหานคร ระดับดี (เป้าหมาย : ร้อยละ ๑๐๐)	สำนักอนามัย/ สำนักงานเขต	ควบคุมกำกับให้ สถานประกอบการ อาหารผ่านเกณฑ์ ด้านสุขลักษณะทาง กายภาพของ กรุงเทพมหานคร	โครงการกรุงเทพฯ เมืองอาหารปลอดภัย	๒๘,๕๖๒,๒๐๐	สำนักอนามัย/ สำนักงานเขต
๒. ร้อยละของตัวอย่าง อาหารที่ได้รับการสุ่ม ตรวจไม่พบการปนเปื้อน เชื้อโรค (เป้าหมาย : ร้อยละ ๙๕)		ควบคุม กำกับให้ ผู้ประกอบการผู้ได้รับ ใบอนุญาต/หนังสือ รับรองการแจ้ง ต้องไม่เป็นโรคติดต่อ ไม่เป็นโรคที่สังคม รังเกียจหรือไม่เป็น พาหะนำโรคติดต่อ			
๓. ร้อยละของตัวอย่าง อาหารที่ได้รับการสุ่ม ตรวจไม่พบการปนเปื้อน สารเคมี (เป้าหมาย : ร้อยละ ๑๐๐)		ตรวจเฝ้าระวัง คุณภาพอาหารใน สถานประกอบการ			
		ควบคุม กำกับให้ ผู้ประกอบการ ผู้ได้รับ ใบอนุญาต/หนังสือ รับรองการแจ้งต้อง ผ่านการอบรมตาม หลักสูตรการสุขาภิบาล อาหารของกรุงเทพ- มหานครกำหนด ผู้ประกอบการผู้จำหน่าย สิทธิคุ้มครองความ ปลอดภัยให้แก่ตนเอง เจ้าหน้าที่ผู้ปฏิบัติงาน ด้านสุขาภิบาลอาหาร มีศักยภาพในการ ดำเนินงานด้าน อาหารปลอดภัย			

เป้าหมายที่ ๑.๖.๕ ประชาชนบริโภคอาหารที่มีความปลอดภัย ปราศจากเชื้อโรคและสารปนเปื้อน
 เป้าประสงค์ที่ ๑.๖.๕.๒ ส่งเสริมและสนับสนุนให้ประชาชนได้บริโภคเนื้อสัตว์ปลอดภัย

ตัวชี้วัด เป้าประสงค์	หน่วยงาน รับผิดชอบ	มาตรการ	โครงการสำคัญ (Flagship Project)	งบประมาณ (บาท)	หน่วยงาน ที่ดำเนินการ โครงการสำคัญ
๑. ร้อยละของสัตว์ที่ผ่านการตรวจสอบคุณภาพก่อนเข้าฆ่า และผ่านการตรวจเนื้อหลังฆ่าเพื่ออนุญาตให้นำเนื้อนั้นไปจำหน่ายตามกฎหมาย (เป้าหมาย : ร้อยละ ๙๕)	สำนักอนามัย	ควบคุมและตรวจเนื้อสัตว์ ณ โรงฆ่าสัตว์ที่ กรุงเทพมหานคร กำกับดูแลเพื่ออนุญาตให้นำเนื้อนั้นไปจำหน่ายได้ตามกฎหมาย	๑. โครงการเพิ่มประสิทธิภาพการตรวจเนื้อสัตว์ในโรงฆ่าสัตว์ที่ กรุงเทพมหานครดูแล	-	สำนักอนามัย
			๒. โครงการเฝ้าระวังและสอบสวนโรคใช้วัตถุดิบในเขตกรุงเทพมหานคร	-	สำนักอนามัย
			๓. โครงการควบคุมโรคใช้วัตถุดิบในพื้นที่ กรุงเทพมหานคร	๑๕๑,๒๐๐	สำนักอนามัย
			๔. โครงการเฝ้าระวังเชื้อโรคอาหารเป็นพิษในเนื้อสัตว์	-	สำนักอนามัย
๒. ร้อยละของตัวอย่างสัตว์ปีกที่ได้รับการสุ่มตรวจไม่พบเชื้อโรคใช้วัตถุดิบ (เป้าหมาย : ร้อยละ ๙๗)	สำนักอนามัย	การสุ่มตรวจเชื้อโรคและสารเคมีอันตราย เพื่อความปลอดภัยในการบริโภคเนื้อสัตว์	๓. โครงการควบคุมโรคใช้วัตถุดิบในพื้นที่ กรุงเทพมหานคร	๑๕๑,๒๐๐	สำนักอนามัย
๔. โครงการเฝ้าระวังเชื้อโรคอาหารเป็นพิษในเนื้อสัตว์			-	สำนักอนามัย	
๓. ร้อยละของตัวอย่างเนื้อสัตว์ที่ได้รับการสุ่มตรวจไม่พบเชื้อโรคอาหารเป็นพิษ (S.aureas และ/หรือ Salmonella spp.) (เป้าหมาย : ร้อยละ ๘๐)			-	-	
๔. ร้อยละของตัวอย่างเนื้อสัตว์ที่ได้รับการสุ่มตรวจไม่พบยาต้านจุลชีพตกค้าง (เป้าหมาย : ร้อยละ ๙๕)	สำนักอนามัย	ควบคุมและตรวจเนื้อสัตว์ ณ โรงฆ่าสัตว์ ที่กรุงเทพมหานคร กำกับดูแลเพื่ออนุญาตให้นำเนื้อนั้นไปจำหน่ายได้ตามกฎหมาย	โครงการเฝ้าระวังยาต้านจุลชีพตกค้างในเนื้อสัตว์	-	สำนักอนามัย
การสุ่มตรวจเชื้อโรคและสารเคมีอันตราย เพื่อความปลอดภัยในการบริโภคเนื้อสัตว์					

มิติที่ ๑.๖ ปลอดภัยคนเมือง อาหารปลอดภัย

เป้าหมายที่ ๑.๖.๖ คนกรุงเทพฯ มีวิถีชีวิตแบบตื่นตัวและกระตือรือร้น

เป้าประสงค์ที่ ๑.๖.๖.๑ สนับสนุนให้คนกรุงเทพฯ มีความตื่นตัวและกระตือรือร้น

ตัวชี้วัด เป้าประสงค์	หน่วยงาน รับผิดชอบ	มาตรการ	โครงการสำคัญ (Flagship Project)	งบประมาณ (บาท)	หน่วยงาน ที่ดำเนินการ โครงการสำคัญ
ร้อยละของชาวกรุงเทพมหานครมีดัชนีมวลกาย (BMI) อยู่ในเกณฑ์มาตรฐาน (เป้าหมาย : ร้อยละ ๕๕)	สำนักวัฒนธรรม กีฬา และการท่องเที่ยว/ สำนักอนามัย/ สำนักการแพทย์/ สำนักงานเขต	ประชาสัมพันธ์ให้ชาว กทม. ทราบถึง การคำนวณ ค่าดัชนีมวลกาย (Body Mass Index (BMI))	๑. โครงการส่งเสริม วิทยาศาสตร์และ เทคโนโลยีการกีฬา	๓๘๔,๒๖๐	สำนักวัฒนธรรม กีฬา และการท่องเที่ยว
ร้อยละของชาวกรุงเทพมหานคร ออกกำลังกาย ตามเกณฑ์เมืองไทยแข็งแรง (เป้าหมาย : ร้อยละ ๗๖)	สำนักวัฒนธรรม กีฬา และการท่องเที่ยว/ สำนักงานเขต	ส่งเสริมให้ ชาว กทม. ออกกำลังกาย ตามเกณฑ์ เมืองไทย แข็งแรง	๒. โครงการค่าใช้จ่ายในการส่งเสริมสังคมและ วัฒนธรรมในศูนย์เยาวชน	๓๖,๒๕๓,๙๕๐	สำนักวัฒนธรรม กีฬา และการท่องเที่ยว
			๓. โครงการส่งเสริมกีฬาขั้น พื้นฐาน	๔,๔๐๐,๐๐๐	สำนักวัฒนธรรม กีฬา และการท่องเที่ยว
			๔. โครงการส่งเสริมกีฬา เพื่อสุขภาพ	๑๒,๕๒๗,๒๑๐	สำนักวัฒนธรรม กีฬา และการท่องเที่ยว
			๕. โครงการพัฒนาการบริหารจัดการกีฬาและ การออกกำลังกาย	๑๙,๒๑๙,๓๙๐	สำนักวัฒนธรรม กีฬา และการท่องเที่ยว
			๖. โครงการส่งเสริม นันทนาการเพื่อมวลชน	๒,๙๕๒,๘๒๐	สำนักวัฒนธรรม กีฬา และการท่องเที่ยว
จำนวนของประชาชน ที่เข้าร่วมกิจกรรม นันทนาการของ กทม. เพิ่มขึ้นต่อปี (เป้าหมาย : ๗๒๐,๐๐๐ ราย)	สำนักวัฒนธรรม กีฬา และการท่องเที่ยว/ สำนักงานเขต	จัดโครงการ/ กิจกรรมเพื่อ ส่งเสริมให้ ประชาชนได้ ใช้เวลาว่างให้ เป็นประโยชน์	*โครงการค่าใช้จ่ายในการ ส่งเสริมสังคมและวัฒนธรรม ในศูนย์เยาวชน	๓๖,๒๕๓,๙๕๐	สำนักวัฒนธรรม กีฬา และการท่องเที่ยว
			๗. โครงการจัดงานฉลอง วันเด็กแห่งชาติของ กรุงเทพมหานคร ประจำปี ๒๕๖๓	๓,๙๐๐,๐๐๐	สำนักวัฒนธรรม กีฬา และการท่องเที่ยว
			๘. โครงการมหรหรรณีกีฬา และนันทนาการ	๑,๙๑๕,๗๐๐	สำนักวัฒนธรรม กีฬา และการท่องเที่ยว
			๙. โครงการปลูกฝังจริยธรรม ในเด็กและเยาวชนมุสลิม กรุงเทพมหานคร	๑๐,๐๐๐,๐๐๐	สำนักวัฒนธรรม กีฬา และการท่องเที่ยว

* เป็นโครงการเดียวกันในตัวชี้วัดเป้าประสงค์ ร้อยละของชาวกรุงเทพมหานครออกกำลังกายตามเกณฑ์เมืองไทยแข็งแรง ไม่เน้นงบประมาณ

เป้าหมายที่ ๑.๖.๖ คนกรุงเทพฯ มีวิถีชีวิตแบบตื่นตัวและกระตือรือร้น

เป้าประสงค์ที่ ๑.๖.๖.๑ สนับสนุนให้คนกรุงเทพฯ มีความตื่นตัวและกระตือรือร้น

ตัวชี้วัด เป้าประสงค์	หน่วยงาน รับผิดชอบ	มาตรการ	โครงการสำคัญ (Flagship Project)	งบประมาณ (บาท)	หน่วยงาน ที่ดำเนินการ โครงการสำคัญ
จำนวนครั้งในการประชาสัมพันธ์การให้บริการกีฬาและนันทนาการของกรุงเทพมหานครต่อปี (เป้าหมาย : ๒๕ ครั้ง)	สำนักวัฒนธรรม กีฬา และการท่องเที่ยว	ประชาสัมพันธ์การให้บริการด้านกีฬาและนันทนาการ	กิจกรรมประชาสัมพันธ์การให้บริการกีฬาและนันทนาการของ สวท.	ไม่ใช้งบประมาณ	สำนักวัฒนธรรม กีฬา และการท่องเที่ยว

เป้าประสงค์ที่ ๑.๖.๖.๒ ปรับปรุงโครงสร้างพื้นฐานของศูนย์กีฬา ศูนย์เยาวชน ลานกีฬา

ตัวชี้วัด เป้าประสงค์	หน่วยงาน รับผิดชอบ	มาตรการ	โครงการสำคัญ (Flagship Project)	งบประมาณ (บาท)	หน่วยงาน ที่ดำเนินการ โครงการสำคัญ
ร้อยละของความสำเร็จในการก่อสร้าง/ปรับปรุงสถานบริการกีฬาและนันทนาการ (เป้าหมาย : ร้อยละ ๑๐๐)	สำนักวัฒนธรรม กีฬา และการท่องเที่ยว	ปรับปรุงโครงสร้างพื้นฐานของศูนย์กีฬา ศูนย์เยาวชน และลานกีฬา	โครงการก่อสร้าง/ปรับปรุงศูนย์กีฬา ศูนย์เยาวชน	๒๑๐,๐๐๐,๐๐๐	สำนักวัฒนธรรม กีฬา และการท่องเที่ยว
ร้อยละของผู้ใช้บริการในสถานที่บริการด้านกีฬาของกรุงเทพมหานครที่มีสมรรถภาพทางกายตามเกณฑ์มาตรฐาน (เป้าหมาย : ร้อยละ ๙๐)	สำนักวัฒนธรรม กีฬา และการท่องเที่ยว	จัดบริการทดสอบสมรรถภาพทางกายเพื่อให้เข้าถึงประชาชน	โครงการส่งเสริมวิทยาศาสตร์และเทคโนโลยีการกีฬา (ซ้ำ)	๓๘๔,๒๖๐	สำนักวัฒนธรรม กีฬา และการท่องเที่ยว
ร้อยละของสถานบริการด้านกีฬาและนันทนาการของกรุงเทพมหานครอยู่ในเกณฑ์มาตรฐาน (เป้าหมาย : ร้อยละ ๑๐๐)	สำนักวัฒนธรรม กีฬา และการท่องเที่ยว	สนับสนุนให้ศูนย์กีฬา ศูนย์เยาวชน และลานกีฬา กรุงเทพมหานคร ได้รับการรับรองคุณภาพและมาตรฐาน	- กิจกรรมการรับรองคุณภาพและมาตรฐานของศูนย์กีฬา	ไม่ใช้งบประมาณ	สำนักวัฒนธรรม กีฬา และการท่องเที่ยว
			- กิจกรรมการรับรองคุณภาพและมาตรฐานของศูนย์เยาวชน	ไม่ใช้งบประมาณ	สำนักวัฒนธรรม กีฬา และการท่องเที่ยว

เป้าหมายที่ ๑.๖.๖ คนกรุงเทพฯ มีวิถีชีวิตแบบตื่นตัวและกระตือรือร้น

เป้าประสงค์ที่ ๑.๖.๖.๓ พัฒนาบริการและจัดกิจกรรมให้มีความหลากหลายและตรงกับความต้องการของประชาชน

ตัวชี้วัด เป้าประสงค์	หน่วยงาน รับผิดชอบ	มาตรการ	โครงการสำคัญ (Flagship Project)	งบประมาณ (บาท)	หน่วยงาน ที่ดำเนินการ โครงการสำคัญ
จำนวนการจัดกิจกรรมกีฬาและนันทนาการที่มีความหลากหลายและสอดคล้องกับความต้องการเพิ่มขึ้นต่อปี (เป้าหมาย : ๑ กิจกรรม)	สำนักวัฒนธรรม กีฬา และการท่องเที่ยว	สนับสนุนให้มีกีฬาและกิจกรรมนันทนาการที่มีความหลากหลายเพิ่ม	- การจัดกิจกรรมกีฬาและนันทนาการ	ไม่ใช้งบประมาณ	สำนักวัฒนธรรม กีฬา และการท่องเที่ยว

เป้าประสงค์ที่ ๑.๖.๖.๔ ส่งเสริมการเล่นกีฬาขั้นพื้นฐาน กีฬาเพื่อมวลชน กีฬาเพื่อความเป็นเลิศ และกีฬาเพื่ออาชีพ

ตัวชี้วัด เป้าประสงค์	หน่วยงาน รับผิดชอบ	มาตรการ	โครงการสำคัญ (Flagship Project)	งบประมาณ (บาท)	หน่วยงาน ที่ดำเนินการ โครงการสำคัญ
จำนวนครั้งในการจัดการแข่งขันกีฬาหรือส่งนักกีฬาตัวแทนกรุงเทพมหานครเข้าร่วมการแข่งขันกีฬาเพื่อความเป็นเลิศและ/หรืออาชีพต่อปี (เป้าหมาย : ๑๗ ครั้ง)	สำนักวัฒนธรรม กีฬา และการท่องเที่ยว	ส่งนักกีฬาเข้าแข่งขันและจัดให้มีการแข่งขันกีฬาเพื่อความเป็นเลิศ	๑. โครงการส่งเสริมกีฬาเพื่อความเป็นเลิศ	๑๑๑,๕๔๕,๔๐๐	สำนักวัฒนธรรม กีฬา และการท่องเที่ยว
			๒. โครงการส่งเสริมกีฬาเพื่ออาชีพ	๖,๑๘๘,๕๐๐	สำนักวัฒนธรรม กีฬา และการท่องเที่ยว
จำนวนทุนการศึกษาที่กรุงเทพมหานครมีให้กับผู้ที่มีความสามารถโดดเด่นด้านกีฬาและนันทนาการ (เป้าหมาย : ๑,๓๕๐ ทุน)	สำนักวัฒนธรรม กีฬา และการท่องเที่ยว	เพิ่มจำนวนทุนสำหรับนักกีฬาที่มีความโดดเด่น	โครงการส่งเสริมเยาวชนดีเด่น กรุงเทพมหานคร (ประกายเพชร) ครั้งที่ ๑๕	๘๘๓,๐๐๐	สำนักวัฒนธรรม กีฬา และการท่องเที่ยว

ด้านที่ ๒ มหานครสีเขียว สะดวกสบาย

มิติที่ ๒.๑ ภูมิทัศน์สวยงาม

เป้าหมายที่ ๒.๑.๑ กรุงเทพมหานครจัดระเบียบเมือง ปรับปรุงทัศนียภาพของเมืองให้แลดูสะอาด

เป้าประสงค์ที่ ๒.๑.๑.๑ ตลาดหรือแผงค้าที่กีดขวางทางเท้า กีดขวางการจราจรและบดบังทัศนียภาพได้รับการจัดระเบียบ ได้ครบทุกกลุ่มเขต

ตัวชี้วัด เป้าประสงค์	หน่วยงาน รับผิดชอบ	มาตรการ	โครงการสำคัญ (Flagship Project)	งบประมาณ (บาท)	หน่วยงาน ที่ดำเนินการ โครงการสำคัญ
๑. ร้อยละความสำเร็จในการดำเนินการบังคับการตามมาตรการและกวดขันการจัดระเบียบหาบเร่แผงลอย (เป้าหมาย : ร้อยละ ๑๐๐)	สำนักเทศกิจ	จัดระเบียบทางเท้าและควบคุมความเป็นระเบียบเรียบร้อยให้เป็นไปตามกฎหมาย	โครงการบูรณาการเพิ่มประสิทธิภาพการจัดระเบียบหาบเร่ - แผงลอยในจุดผ่อนผัน	ไม่ใช่ งบประมาณ	สำนักเทศกิจ/ สำนักงานเขต
๒. ร้อยละเรื่องร้องเรียนผู้กระทำผิดในการจอดรถยนต์ จักรยานยนต์ หรือซัปปี้รถจักรยานยนต์บนทางเท้าลดลง (เป้าหมาย : ลดลงร้อยละ ๕) จากปีที่ผ่านมา (พ.ศ. ๒๕๖๓)	สำนักเทศกิจ	กวดขันและรณรงค์ไม่ให้มีผู้กระทำผิดบนทางเท้า	๑. โครงการกวดขันรถยนต์และรถจักรยานยนต์จอดหรือซัปปี้บนทางเท้า	ไม่ใช่ งบประมาณ	สำนักเทศกิจ/ สำนักงานเขต
			๒. โครงการสำรวจพฤติกรรมและทัศนคติของผู้ซัปปี้จักรยานยนต์บนทางเท้าในเขตกรุงเทพมหานคร		สำนักเทศกิจ
๓. ร้อยละความสำเร็จในการจัดระเบียบป้ายโฆษณาตามแผนการจัดระเบียบป้ายฯ จำแนกรายเขต (เป้าหมาย : ร้อยละ ๑๐๐)	สำนักเทศกิจ	กวดขันและจับปรับตามกฎหมาย	๑. โครงการถนนปลอดป้ายโฆษณาผิดกฎหมาย	ไม่ใช่ งบประมาณ	สำนักเทศกิจ/ สำนักงานเขต
๔. ร้อยละของประชาชนมีความพึงพอใจในระดับมากต่อการออกตรวจจุดกวดขันที่จับปรับ ของสำนักงานเขต (เป้าหมาย : ร้อยละ ๙๐)	สำนักเทศกิจ	ควบคุมความเป็นระเบียบเรียบร้อยในที่สาธารณะ	๑. โครงการตรวจจุดกวดขันที่จับปรับผู้ทิ้งขยะในที่สาธารณะของสำนักงานเขต	ไม่ใช่ งบประมาณ	สำนักเทศกิจ/ สำนักงานเขต
			๒. โครงการควบคุมความเป็นระเบียบเรียบร้อยในที่สาธารณะ		สำนักงานเขต

เป้าหมายที่ ๒.๑.๑ กรุงเทพมหานครจัดระเบียบเมือง ปรับปรุงทัศนียภาพของเมืองให้แลดูสะอาด
 เป้าประสงค์ที่ ๒.๑.๑.๒ นำระบบท่อร้อยสายระบบสาธารณูปโภคลงใต้ดิน

ตัวชี้วัด เป้าประสงค์	หน่วยงาน รับผิดชอบ	มาตรการ	โครงการสำคัญ (Flagship Project)	งบประมาณ (บาท)	หน่วยงาน ที่ดำเนินการ โครงการสำคัญ
๑. ระยะทางที่ได้ ดำเนินการนำสายต่าง ๆ ลงใต้ดินช่วงสอง (๔๑ กม.) (เป้าหมาย : ๕ กิโลเมตร)	สำนักการโยธา	สร้างความร่วมมือกับ หน่วยงานที่เกี่ยวข้อง เพื่อการวางแผน การทำงานให้เป็นไป ในทิศทางเดียวกัน	โครงการบูรณาการแผน การก่อสร้างของหน่วยงาน สาธารณูปโภคต่าง ๆ ใน พื้นที่ทางเท้า	ไม่ใช้ งบประมาณ	สำนักการโยธา
		นำสายสื่อสารลงดิน ตามโครงการเปลี่ยน ระบบสายไฟฟ้า อากาศเป็นสายไฟฟ้า ใต้ดินของการไฟฟ้า นครหลวง	โครงการนำสายสื่อสาร ลงใต้ดิน	๓๑๕,๑๓๐,๐๐๐	สำนักการจราจร และขนส่ง

มิติที่ ๒.๒ พื้นที่สวนสาธารณะ พื้นที่สีเขียวกระจายทั่วทุกพื้นที่

เป้าหมายที่ ๒.๒.๑ กรุงเทพมหานครเป็นมหานครมรืนด้วยพรรณไม้ มีพื้นที่สีเขียวเพื่อการพักผ่อนเพียงพอ ตามมาตรฐานสากล

เป้าประสงค์ที่ ๒.๒.๑.๑ พัฒนาพื้นที่สีเขียวสำหรับพักผ่อนหย่อนใจและสร้างความร่มรื่นเพิ่มขึ้นกระจายทั่วในพื้นที่

ตัวชี้วัด เป้าประสงค์	หน่วยงาน รับผิดชอบ	มาตรการ	โครงการสำคัญ (Flagship Project)	งบประมาณ (บาท)	หน่วยงาน ที่ดำเนินการ โครงการสำคัญ
- สัดส่วนพื้นที่สีเขียว ในรูปแบบสวนต่อ ประชากร (เป้าหมาย: ๗ ตร.ม./คน) - สัดส่วนพื้นที่สีเขียว ที่ยั่งยืนปลูกเลียนแบบ ระบบธรรมชาติ (เป้าหมาย : อย่างน้อย ๒.๑๙ ตร.ม./คน) - สัดส่วนพื้นที่ สวนสาธารณะได้รับการ พัฒนาเพิ่ม (เป้าหมาย : ไม่น้อยกว่า ๑.๐๕ ตร.ม./คน)	สำนัก สิ่งแวดล้อม	ตรวจสอบและประเมิน ศักยภาพพื้นที่สีเขียว เพื่อสภาพแวดล้อมที่ดี ของเมืองและกำหนด แนวทางการพัฒนาให้ เหมาะสมในแต่ละพื้นที่	โครงการประเมินศักยภาพ ในการพัฒนาพื้นที่ตามฐาน ข้อมูลและระบบติดตาม ประเมินผลการเพิ่มพื้นที่ สีเขียวของกรุงเทพมหานคร เพื่อนำพัฒนาให้บริการ ประชาชน	ไม่ใช่ ประมาณ	สำนัก สิ่งแวดล้อม/ สำนักงานเขต (สนับสนุน)
		พัฒนาพื้นที่สีเขียวเพื่อ การพักผ่อนหย่อนใจ และปรับปรุงภูมิทัศน์ให้ ร่มรื่นสวยงามเหมาะสม กับเมืองและชุมชน	โครงการถนนสายอัตลักษณ์ ด้วยพันธุ์ไม้	ไม่ใช่ ประมาณ	สำนัก สิ่งแวดล้อม
			โครงการพัฒนาพื้นที่สีเขียว ที่ยั่งยืนปลูกเลียนแบบระบบ ธรรมชาติ	ไม่ใช่ ประมาณ	สำนัก สิ่งแวดล้อม/ สำนักงานเขต (สนับสนุน)
			โครงการพัฒนาพื้นที่สีเขียว ในรูปแบบสวน	ไม่ใช่ ประมาณ	สำนัก สิ่งแวดล้อม/ สำนักงานเขต (สนับสนุน)

เป้าหมายที่ ๒.๒.๑ กรุงเทพมหานครเป็นมหานครมรึนด้วยพรรณไม้ มีพื้นที่สีเขียวเพื่อการพักผ่อนเพียงพอ
ตามมาตรฐานสากล

เป้าประสงค์ที่ ๒.๒.๑.๑ พัฒนาพื้นที่สีเขียวสำหรับพักผ่อนหย่อนใจและสร้างความรึนเพิ่มขึ้นกระจายทั่วในพื้นที่

ตัวชี้วัด เป้าประสงค์	หน่วยงาน รับผิดชอบ	มาตรการ	โครงการสำคัญ (Flagship Project)	งบประมาณ (บาท)	หน่วยงาน ที่ดำเนินการ โครงการสำคัญ
			โครงการพัฒนา สวนสาธารณะ กรุงเทพมหานคร ๑) โครงการก่อสร้าง สวนสาธารณะภายใน สถานีพัฒนาที่ดิน กรุงเทพมหานคร (ถนนบางขุนเทียน ชายทะเล) ๒) โครงการก่อสร้าง สวนสาธารณะบริเวณ ทางแยกต่างระดับ ถนนร่มเกล้าถึงถนน เจ้าคุณทหาร	๑๑๕,๐๐๐,๐๐๐ ๑๑๕,๐๐๐,๐๐๐	สำนัก สิ่งแวดล้อม
		บูรณาการการพัฒนา สวนสาธารณะ/ สวนหย่อมร่วมกับ การพัฒนาระบบ สาธารณูปโภคและ โครงสร้างพื้นฐานของเมือง	กิจกรรมปรับปรุงข้อกำหนด ในการก่อสร้างงาน สาธารณูปโภค	ไม่ใช่ ประมาณ	สำนักการโยธา
		กรุงเทพมหานคร นำมาตรการทางภาษี หรือมาตรการทาง เศรษฐศาสตร์ซึ่งมอบ อำนาจให้ท้องถิ่นมาใช้ ผลักดันส่งเสริมให้เกิด การเพิ่มและบริหาร จัดการพื้นที่สีเขียวของ เมืองให้เกิดความยั่งยืน	กิจกรรมปรับปรุงแก้ไข แนวทางในการจัดเก็บภาษี ที่ดินรกร้างว่างเปล่าโดยใช้ พ.ร.บ. ภาษีที่ดินและ สิ่งปลูกสร้างฉบับใหม่เป็น เครื่องมือส่งเสริมสนับสนุน ให้เกิดการอนุรักษ์และเพิ่ม พื้นที่สีเขียวยั่งยืนให้แก่เมือง	ไม่ใช่ ประมาณ	สำนักการคลัง/ สำนัก สิ่งแวดล้อม/ สำนักงาน กฎหมาย และคดี (สนับสนุน)

เป้าหมายที่ ๒.๒.๑ กทม.เป็นมหานครมรึ้นด้วยพรมไม้ มีพื้นที่สีเขียวเพื่อการพักผ่อนเพียงพอตามมาตรฐานสากล
 เป้าประสงค์ที่ ๒.๒.๑.๒ อนุรักษ์ พื้นฟูและรักษาพื้นที่สีเขียวเพื่อรักษาสภาพแวดล้อมที่ดีของกรุงเทพมหานคร

ตัวชี้วัด เป้าประสงค์	หน่วยงาน รับผิดชอบ	มาตรการ	โครงการสำคัญ (Flagship Project)	งบประมาณ (บาท)	หน่วยงาน ที่ดำเนินการ โครงการสำคัญ
- ร้อยละพื้นที่สีเขียว เพื่อสภาพแวดล้อม ที่ดีต่อพื้นที่ กรุงเทพมหานคร (เป้าหมาย : ร้อยละ ๑๒.๒๕) - พื้นที่สีเขียวและ/ หรือพื้นที่ทาง ธรรมชาติ ได้รับการ ส่งเสริม อนุรักษ์ ฟื้นฟู รักษาและ ป้องกันการทำลาย จนกลายเป็นพื้นที่ ที่มีความหลากหลาย ทางชีวภาพ (เป้าหมาย : ร้อยละ ≥ ๑ แห่ง)	สำนัก สิ่งแวดล้อม	สร้างองค์ความรู้ จิตสำนึกและความ ตระหนักให้แก่ภาคส่วน ต่าง ๆ ต่อความสำคัญ ของพื้นที่สีเขียวของเมือง	๑. โครงการพัฒนาสวนสาธารณะ พฤกษศาสตร์ชายฝั่งทะเล บางขุนเทียน ^๑	-	สำนักสิ่งแวดล้อม หน่วยงานสนับสนุน สำนักการระบายน้ำ/ สำนักวัฒนธรรม กีฬา และการ ท่องเที่ยว/ สำนักพัฒนาสังคม/ สำนักเทคนิค/ สนช.บางขุนเทียน/ กระทรวง ทรัพยากรฯ หรือ สถาบันการศึกษา ที่เกี่ยวข้องกับ ทรัพยากรชายฝั่ง ทะเล/ ๔๙ สำนักงานเขต และ สนช. บางขุนเทียน
			๒. โครงการ/กิจกรรมให้ความ สามารถรู้ สร้างความเข้าใจ และจิตสำนึกในการจัดการ พื้นที่สีเขียวและความหลากหลาย ทางชีวภาพของเมืองให้แก่ ประชาชนทั่วไป	๑๕๐,๐๐๐	สำนักสิ่งแวดล้อม
			๒.๑ โครงการส่งเสริมการ เรียนรู้เกี่ยวกับผีเสื้อและแมลง อุทยานผีเสื้อและแมลง กรุงเทพมหานคร	๒๐๐,๐๐๐	สำนักสิ่งแวดล้อม
			๒.๒ โครงการสำรวจ ความหลากหลายทางชีวภาพ (ประชาชน) ^๒	๒๐๐,๐๐๐	สำนักสิ่งแวดล้อม
			๒.๓ โครงการพัฒนา ศักยภาพเพื่อการสื่อสารองค์กร ของสำนักงานสวนสาธารณะ ^๓		

^๑ กิจกรรมประกอบด้วย ๑.กิจกรรมสร้างองค์ความรู้จิตสำนึกและความตระหนัก ๒.ผลักดันให้ทุกภาคส่วนมีส่วนร่วมฟื้นฟูพื้นที่ป่าชายเลน ๓.กิจกรรมฝึกอบรมให้ความรู้
บุคลากรกทม.ในการจัดการพื้นที่สีเขียวเมือง และ ๔.พัฒนาฐานข้อมูลความหลากหลายทางชีวภาพ

^๒ จัดทำฐานข้อมูลเกี่ยวกับสัตว์ในพื้นที่ ๓๖ ส่วนเพื่อใช้ในการบริหารจัดการสัตว์ป่าในสวนสาธารณะ เช่น ตัวเงินตัวทอง นกพิราบ ข้อมูลจะใช้เป็นหลักฐานอ้างอิงโดยจะดึง
ประชาชนมีส่วนร่วมกับกรมอุทยาน

^๓ พัฒนาทักษะในการสื่อสารให้แก่เจ้าหน้าที่สวนสาธารณะเพื่อทำความเข้าใจกับประชาชนถึงปัญหาในการจัดการพื้นที่สีเขียวและสภาพแวดล้อมที่ดี การพัฒนาความรู้
เพิ่มเติมความรู้ด้านสิ่งแวดล้อมด้านอื่น ๆ นอกเหนือจากเรื่องพื้นที่สีเขียว

เป้าหมายที่ ๒.๒.๑ กทม.เป็นมหานครชั้นนำด้วยพรรณไม้ มีพื้นที่สีเขียวเพื่อการพักผ่อนเพียงพอตามมาตรฐานสากล
 เป้าประสงค์ที่ ๒.๒.๑.๒ อนุรักษ์ พื้นฟูและรักษาพื้นที่สีเขียวเพื่อรักษาสภาพแวดล้อมที่ดีของกรุงเทพมหานคร

ตัวชี้วัด เป้าประสงค์	หน่วยงาน รับผิดชอบ	มาตรการ	โครงการสำคัญ (Flagship Project)	งบประมาณ (บาท)	หน่วยงาน ที่ดำเนินการ โครงการสำคัญ
		ผลักดันให้ทุกภาคส่วนมีส่วนร่วมอนุรักษ์ พื้นฟู และรักษาพื้นที่สีเขียว	กิจกรรมเชิญชวนภาคเอกชนเข้ามามีส่วนร่วมในการบริหารจัดการสวนสาธารณะ	-	สำนักสิ่งแวดล้อม
		พัฒนาและยกระดับขีดความสามารถบุคลากรกรุงเทพมหานครในการจัดการพื้นที่สีเขียวเมืองให้เป็นไปอย่างมีประสิทธิภาพและยั่งยืน	๑. โครงการ/กิจกรรมพัฒนาขีดความสามารถให้แก่ข้าราชการและบุคลากรกรุงเทพมหานครในการจัดการพื้นที่สีเขียวและความหลากหลายทางชีวภาพของเมือง ๑.๑ โครงการเพิ่มประสิทธิภาพการขยายพันธุ์พืชโดยการเพาะเลี้ยงเนื้อเยื่อ ๑.๒ โครงการฝึกอบรมและดูงาน การบริหารจัดการสวนสาธารณะและต้นไม้ในเมือง	๒,๐๐๐,๐๐๐ ๑,๘๕๕,๑๐๐	สำนักสิ่งแวดล้อม
		พัฒนาและปรับปรุงฐานข้อมูลพื้นที่สีเขียวของกรุงเทพมหานคร	โครงการสำรวจรวบรวมพื้นที่สีเขียวตามนิยามของฐานข้อมูลและระบบติดตามประเมินผลการเพิ่มพื้นที่สีเขียวของกรุงเทพมหานคร	-	สำนักสิ่งแวดล้อม หน่วยงานสนับสนุน สำนักยุทธศาสตร์ และประเมินผล/ สำนักงานเขต
		กรุงเทพมหานครนำมาตรการทางภาษาหรือมาตรการทางเศรษฐศาสตร์ซึ่งมอบอำนาจให้ท้องถิ่นมาใช้ผลักดันส่งเสริมให้เกิดการเพิ่มและบริหารจัดการพื้นที่สีเขียวของเมืองให้เกิดความยั่งยืน	กิจกรรมปรับปรุงแก้ไขแนวทางในการจัดเก็บภาษีที่ดินรกร้างว่างเปล่า โดยใช้ พ.ร.บ. ภาษีที่ดินและสิ่งปลูกสร้างฉบับใหม่เป็นเครื่องมือส่งเสริมสนับสนุนให้เกิดการอนุรักษ์และเพิ่มพื้นที่สีเขียวยั่งยืนให้แก่เมือง	-	สำนักการคลัง หน่วยงานสนับสนุน สำนักสิ่งแวดล้อม/ สำนักงานกฎหมาย และคดี

มิติที่ ๒.๓ ระบบขนส่งมวลชนทั่วถึง สะดวก ประหยัด การจราจรคล่องตัว และมีทางเลือก

เป้าหมายที่ ๒.๓.๑ ประชาชนเข้าถึงระบบขนส่งสาธารณะ มีทางเลือกในการเดินทางไม่ต้องพึ่งพารถส่วนบุคคล

เป้าประสงค์ที่ ๒.๓.๑.๑ ขยายระบบขนส่งมวลชนให้ครอบคลุมพื้นที่

ตัวชี้วัดเป้าประสงค์	หน่วยงานรับผิดชอบ	มาตรการ	โครงการสำคัญ (Flagship Project)	งบประมาณ (บาท)	หน่วยงานที่ดำเนินการโครงการสำคัญ
๑. ร้อยละที่เพิ่มขึ้นของประชาชนที่ใช้บริการระบบขนส่งมวลชนกรุงเทพมหานคร (รถไฟฟ้า BTS) (เป้าหมาย : ร้อยละ ๑๐) (เทียบกับปี ๒๕๖๒) ๒. ร้อยละของเส้นทางที่ดำเนินการตามผลการศึกษาความต้องการในการให้บริการระบบขนส่งมวลชนขนาดรอง (Feeder) (เป้าหมาย : ร้อยละ ๑๐๐) (เทียบกับผลการศึกษาแต่ละปี)	สำนักการจราจรและขนส่ง	ผลักดันระบบขนส่งมวลชนแบบบูรณาการ	๑. โครงการจัดทำแผนพัฒนาระบบการจราจรและขนส่งในพื้นที่กรุงเทพมหานคร ระยะ ๒๐ ปี	๓๐,๐๐๐,๐๐๐	สำนักการจราจรและขนส่ง
			๒. โครงการศึกษาจัดทำแผนแม่บทว่าด้วยระบบขนส่งมวลชนแบบบูรณาการ (๑๐๐RC)	๕๐,๐๐๐,๐๐๐	สำนักการจราจรและขนส่ง
			๓. โครงการศึกษาสำรวจวิจัยทางด้านการจราจรและความต้องการในการเดินทางภายในพื้นที่นำร่องบริเวณกรุงเทพมหานครชั้นใน	๑๑,๐๐๐,๐๐๐	สำนักการจราจรและขนส่ง
			๔. โครงการจ้างที่ปรึกษาประจำเพื่อสำรวจออกแบบศึกษารายละเอียดเบื้องต้นวิเคราะห์และประเมินผลสำหรับการดำเนินงานการแก้ไขปัญหาจราจรในพื้นที่กรุงเทพมหานคร	๓๕,๐๐๐,๐๐๐	สำนักการจราจรและขนส่ง
			๕. โครงการจ้างที่ปรึกษาเพื่อจัดทำเอกสารประกวดราคาการคัดเลือกเอกชนเข้าร่วมลงทุนตามพระราชบัญญัติการให้เอกชนร่วมลงทุนในกิจการของรัฐ พ.ศ.๒๕๕๖ ในการรับโอนทรัพย์สิน - หนี้สินโครงการรถไฟฟ้าสายสีเขียว ช่วงแบริ่ง - สมุทรปราการ และ ช่วงหมอชิต - สะพานใหม่ - คูคต	๒๐,๐๐๐,๐๐๐	สำนักการจราจรและขนส่ง

เป้าหมายที่ ๒.๓.๑

ประชาชนเข้าถึงระบบขนส่งสาธารณะ มีทางเลือกในการเดินทางไม่ต้องพึ่งพารถส่วนบุคคล

เป้าประสงค์ที่ ๒.๓.๑.๑

ขยายระบบขนส่งมวลชนให้ครอบคลุมพื้นที่

ตัวชี้วัด เป้าประสงค์	หน่วยงาน รับผิดชอบ	มาตรการ	โครงการสำคัญ (Flagship Project)	งบประมาณ (บาท)	หน่วยงาน ที่ดำเนินการ โครงการสำคัญ
		จัดทำระบบขนส่ง มวลชนส่วนต่อขยาย เพิ่มขึ้น	โครงการระบบขนส่งมวลชน กรุงเทพมหานครส่วนต่อขยาย สายสีลม ตอนที่ ๓ ช่วงบางหว้า - ตลิ่งชัน (พ.ศ. ๒๕๖๓ - ๒๕๖๕)	๑๔,๘๐๓,๐๐๐,๐๐๐	สำนักการจราจร และขนส่ง
		จัดทำระบบขนส่ง มวลชนขนาดรอง	๑. โครงการก่อสร้างระบบขนส่ง มวลชนขนาดรองสายสีทอง (AGT) (พ.ศ.๒๕๖๑ - ๒๕๖๓)	๓,๘๙๘,๔๔๐,๐๐๐	สำนักการจราจร และขนส่ง
			๒. โครงการก่อสร้างรถไฟฟ้า รางเดี่ยว (Monorail) สายสีเทา ช่วงวัชรพล - สะพานพระราม ๙	๒๗,๐๐๐,๐๐๐,๐๐๐	สำนักการจราจร และขนส่ง สำนักการจราจร
			๓. โครงการก่อสร้างรถไฟฟ้า รางคู่ขนาดเบา (Light Rail Transit) สายบางนา - ท่าอากาศยานสุวรรณภูมิ	๒๘,๐๐๐,๐๐๐,๐๐๐	และขนส่ง
		จัดทำสิ่งอำนวยความสะดวก เพื่อ เชื่อมต่อระบบ ขนส่งมวลชน	๑. โครงการก่อสร้างทางเดิน ยกระดับเชื่อมต่อระบบขนส่ง มวลชน (Skywalk)	๒๐,๐๐๐,๐๐๐	สำนักการจราจร และขนส่ง
			๒. พัฒนาจุดเชื่อมต่อระหว่างรูปแบบ การเดินทางอื่นกับระบบ ขนส่งมวลชนกรุงเทพมหานคร	๓๐,๐๐๐,๐๐๐	สำนักการจราจร และขนส่ง
			๓. ติดตั้งอุปกรณ์เสริมความปลอดภัย เพิ่มเติมบริเวณชาน ชาลาในระบบขนส่งมวลชน	๖๘๕,๐๐๐,๐๐๐	สำนักการจราจร และขนส่ง

เป้าหมายที่ ๒.๓.๑ ประชาชนเข้าถึงระบบขนส่งสาธารณะ มีทางเลือกในการเดินทางไม่ต้องพึ่งพารถส่วนบุคคล
 เป้าประสงค์ที่ ๒.๓.๑.๒ เพิ่มเส้นทางจักรยานให้มีความสะดวกและทั่วถึง

ตัวชี้วัด เป้าประสงค์	หน่วยงาน รับผิดชอบ	มาตรการ	โครงการสำคัญ (Flagship Project)	งบประมาณ (บาท)	หน่วยงาน ที่ดำเนินการ โครงการสำคัญ
๑. จำนวนเส้นทาง จักรยานที่เพิ่มขึ้นหรือ ได้รับการปรับปรุง (เป้าหมาย : ๑ เส้นทาง)	สำนักการจราจร และขนส่ง/ สำนักการโยธา	จัดทำเส้นทาง จักรยานในเส้นทาง หลักครบ กลุ่มทั่วทั้ง กรุงเทพมหานคร	๑. โครงการศึกษาแผนแม่บท การพัฒนาและก่อสร้างเส้นทาง จักรยานในพื้นที่กรุงเทพมหานคร	๓,๐๐๐,๐๐๐	สำนักการจราจร และขนส่ง
			๒. โครงการพัฒนาเส้นทางจักรยาน ถนนบางขุนเทียนชายทะเล	๘,๕๐๘,๐๐๐	สำนักการจราจร และขนส่ง
			การสร้างทางจักรยานในถนน ที่สร้างใหม่ ได้แก่	ไม่ใช้ งบประมาณ	สำนักการโยธา
			๑. โครงการก่อสร้างปรับปรุง ถนนประชาร่วมใจ - ถนน มิตรไมตรี		
		๒. โครงการก่อสร้างปรับปรุงถนน ศาลาธรรมสพน์จากถนนพุทธ มณฑลสาย ๒ ถึงถนนทวีวัฒนา			
		๓. โครงการก่อสร้างปรับปรุงถนน คุ้มเกล้า			
๒. ร้อยละความสำเร็จ ในการจัดสิ่งอำนวยความสะดวก เพื่อสนับสนุน การใช้จักรยาน (เป้าหมาย : ร้อยละ ๑๐๐)	สำนักการจราจร และขนส่ง	คุ้มครองความ ปลอดภัย ของผู้ขับขี่จักรยาน	๑. โครงการติดตั้งป้ายแนะนำ การใช้ช่องเดินรถร่วมกันชนิด แขนยื่นเหนือผิวจราจร	๓๐,๐๐๐,๐๐๐	สำนักการจราจร และขนส่ง
			๒. โครงการจัดทำที่จอดรถ จักรยานชนิดสำเร็จรูปเคลื่อน ย้ายได้พร้อมป้ายสัญลักษณ์	๖๕๐,๐๐๐	สำนักการจราจร และขนส่ง
		กำหนดกฎหมาย สำหรับการใช้จักรยาน	โครงการความร่วมมือระหว่าง กทม - บก.จร./בחน ออกข้อบังคับ เจ้าพนักงานจราจรเส้นทาง จักรยาน	ไม่ใช้ งบประมาณ	สำนักการจราจร และขนส่ง

เป้าหมายที่ ๒.๓.๑ ประชาชนเข้าถึงระบบขนส่งสาธารณะ มีทางเลือกในการเดินทางไม่ต้องพึ่งพารถส่วนบุคคล
 เป้าประสงค์ที่ ๒.๓.๑.๒ เพิ่มเส้นทางจักรยานให้มีความสะดวกและทั่วถึง

ตัวชี้วัด เป้าประสงค์	หน่วยงาน รับผิดชอบ	มาตรการ	โครงการสำคัญ (Flagship Project)	งบประมาณ (บาท)	หน่วยงาน ที่ดำเนินการ โครงการสำคัญ
๓. ร้อยละของผู้ใช้ จักรยานในการสัญจร เพิ่มขึ้น (เป้าหมาย : ร้อยละ ๒ เทียบกับปี ๒๕๖๓)	สำนัก การจราจร และขนส่ง	เพิ่มจำนวนจักรยาน สาธารณะ เพื่อเชื่อม ต่อการเดินทาง ระบบขนส่งมวลชน เดินทางระยะสั้น ท่องเที่ยว สวนสาธารณะ ภายในชุมชนและ ระหว่างชุมชน	๑. โครงการรถจักรยานสาธารณะ กรุงเทพมหานคร	ไม่ใช้ งบประมาณ	สำนักการจราจร และขนส่ง
			๒. โครงการส่งเสริมการใช้จักรยาน ในชุมชนของกรุงเทพมหานคร	ไม่ใช้ งบประมาณ	สำนักการจราจร และขนส่ง

เป้าประสงค์ที่ ๒.๓.๑.๓ ส่งเสริมการเดินทางทางน้ำ

ตัวชี้วัด เป้าประสงค์	หน่วยงาน รับผิดชอบ	มาตรการ	โครงการสำคัญ (Flagship Project)	งบประมาณ (บาท)	หน่วยงาน ที่ดำเนินการ โครงการสำคัญ
๑. จำนวนท่าเรือ โดยสารที่เพิ่มขึ้นหรือ ได้รับการปรับปรุง (เป้าหมาย : เฉลี่ยปีละ ๓ ท่า)	สำนัก การจราจร และขนส่ง	ก่อสร้าง ปรับปรุง หรือบำรุงรักษา ท่าเทียบเรือ	๑. โครงการก่อสร้างท่าเทียบ เรือคลองภาษีเจริญส่วนต่อ ขยาย ช่วงเพชรเกษม ๖๙ ถึง วัดหนองแขม ๒ ท่า	๕,๐๐๐,๐๐๐	สำนักการจราจร และขนส่ง
			๒. โครงการปรับปรุง ท่าเทียบเรือคลองแสนแสบ ส่วนต่อขยาย ๑๔ ท่า	๓๕,๐๐๐,๐๐๐	สำนักการจราจร และขนส่ง
			๓. โครงการปรับปรุง ท่าเทียบเรือคลองภาษีเจริญ ๑๓ ท่า (เพิ่มเติม)	๓๙,๑๒๙,๐๐๐	สำนักการจราจร และขนส่ง

เป้าหมายที่ ๒.๓.๑ ประชาชนเข้าถึงระบบขนส่งสาธารณะ มีทางเลือกในการเดินทางไม่ต้องพึ่งพารถส่วนบุคคล
 เป้าประสงค์ที่ ๒.๓.๑.๓ ส่งเสริมการเดินทางทางน้ำ

ตัวชี้วัด เป้าประสงค์	หน่วยงาน รับผิดชอบ	มาตรการ	โครงการสำคัญ (Flagship Project)	งบประมาณ (บาท)	หน่วยงาน ที่ดำเนินการ โครงการสำคัญ
๒. ร้อยละความสำเร็จ ของการจัดสิ่งอำนวยความสะดวก ความสะดวกเพื่อ สนับสนุนการสัญจร ทางน้ำ (เป้าหมาย : ร้อยละ ๑๐๐)	สำนัก การจราจร และขนส่ง	จัดสิ่งอำนวยความสะดวก ความสะดวกเพื่อ สนับสนุนการ เดินทางทางน้ำ	โครงการติดตั้งป้ายแนะนำท่า เทียบเรือ	๑๑,๐๐๐,๐๐๐	สำนักการจราจร และขนส่ง
๓. ร้อยละของ ผู้สัญจร ทางน้ำเพิ่มขึ้น (เป้าหมาย : ร้อยละ ๒ เทียบกับปี ๒๕๖๒)	สำนัก การจราจร และขนส่ง	การพัฒนาเส้นทาง สัญจรทางน้ำเพื่อ สนับสนุนการเดินทาง ของประชาชน	๑. โครงการปรับปรุงพื้นที่ บริเวณท่าเทียบเรือให้มี การเชื่อมโยงกับระบบขนส่ง รูปแบบอื่น	๑๐,๐๐๐,๐๐๐	สำนักการจราจร และขนส่ง
			๒. โครงการศึกษาหรือสำรวจ เส้นทางเดินเรือและประสาน หน่วยงานที่เกี่ยวข้องเพื่อจัด ให้มีเส้นทางเดินเรือ	๕,๐๐๐,๐๐๐	สำนักการจราจร และขนส่ง

เป้าหมายที่ ๒.๓.๑ ประชาชนเข้าถึงระบบขนส่งสาธารณะ มีทางเลือกในการเดินทางไม่ต้องพึ่งพารถส่วนบุคคล
 เป้าประสงค์ที่ ๒.๓.๑.๔ ผลักดันให้เกิดการปฏิรูปประสิทธิภาพ และคุณภาพการดำเนินงานของรถโดยสารสาธารณะ

ตัวชี้วัด เป้าประสงค์	หน่วยงาน รับผิดชอบ	มาตรการ	โครงการสำคัญ (Flagship Project)	งบประมาณ (บาท)	หน่วยงาน ที่ดำเนินการ โครงการสำคัญ
๑. ความพึงพอใจของ ผู้ใช้บริการ (เป้าหมาย : ร้อยละ ๗๐)	สำนัก การจราจร และขนส่ง	พัฒนาประสิทธิภาพ และคุณภาพการ ให้บริการ	๑. โครงการก่อสร้างศาลาที่พัก ผู้โดยสารรถประจำทาง ถนนประชาสำราญ เขต หนองจอก จำนวน ๑๕ หลัง	๓,๗๘๔,๐๐๐	สำนักการจราจร และขนส่ง
			๒. โครงการก่อสร้างศาลาที่พัก ผู้โดยสารรถประจำทาง ถนนประชาร่วมใจ-มิตรไมตรี เขตคลองสามวา-เขตหนองจอก จำนวน ๒๐ หลัง	๕,๐๔๒,๐๐๐	สำนักการจราจร และขนส่ง
			๓. โครงการพัฒนาศาลารูป แบบเต็นท์ชั่วคราว เป็นศาลา ขนาดเล็ก ที่มีขนาดมาตรฐาน จำนวน ๘๗ หลัง	๘,๒๘๙,๐๐๐	สำนักการจราจร และขนส่ง
	รณรงค์ให้ประชาชน ลดการใช้รถยนต์ ส่วนบุคคลในการ เดินทาง	รณรงค์ให้ประชาชน ลดการใช้รถยนต์ ส่วนบุคคลในการ เดินทาง	๑. โครงการส่งเสริมการเดินทางอย่างยั่งยืน	๓๐,๐๐๐,๐๐๐	สำนักการจราจร และขนส่ง
			๒. โครงการพัฒนาการให้ข้อมูล เส้นทางรถโดยสารประจำทาง บนป้ายหยุดรถโดยสารประจำ ทาง ๕๐๐ ป้าย	๙,๖๓๐,๐๐๐	สำนักการจราจร และขนส่ง

มิติที่ ๒.๓ ระบบขนส่งมวลชนทั่วถึง สะดวก ประหยัด การจราจรคล่องตัว และมีทางเลือก

เป้าหมายที่ ๒.๓.๒ การจราจรมีความคล่องตัวไม่แออัด

เป้าประสงค์ที่ ๒.๓.๒.๑ เพิ่มประสิทธิภาพโครงข่ายถนนในกรุงเทพมหานคร

ตัวชี้วัดเป้าประสงค์	หน่วยงานรับผิดชอบ	มาตรการ	โครงการสำคัญ (Flagship Project)	งบประมาณ (บาท)	หน่วยงานที่ดำเนินการโครงการสำคัญ
๑. จำนวนถนนทางยกระดับทางลอดใต้ทางแยก ฯลฯ ที่มีการเชื่อมโยงโครงข่ายถนน แก้ไขปัญหาคอขวด จุดตัดทางแยก	สำนักงานโยธา	เพิ่มประสิทธิภาพถนนที่มีอยู่เดิมโดยการก่อสร้าง (ถนนสายหลัก สะพานข้ามทางแยก ทางลอด และสะพานข้ามแม่น้ำเจ้าพระยา)	กลุ่มโครงการก่อสร้างปรับปรุงถนน สะพานข้ามทางแยก ทางลอดใต้ทางแยก ฯลฯ แก้ไขปัญหาคอขวด จุดตัดทางแยก ในพื้นที่กรุงเทพมหานคร	๕,๗๐๐,๐๐๐ (๓๕ โครงการ)	สำนักงานโยธา
		พัฒนาโครงข่ายโดยการก่อสร้างถนนและสะพานข้ามแม่น้ำเจ้าพระยาตามที่ตั้งเมืองกำหนด			
		ขยายช่องจราจร เพื่อรองรับปริมาณการจราจรในเขตกรุงเทพมหานคร			

เป้าประสงค์ที่ ๒.๓.๒.๒ เพิ่มประสิทธิภาพระบบควบคุมการจราจร

ตัวชี้วัดเป้าประสงค์	หน่วยงานรับผิดชอบ	มาตรการ	โครงการสำคัญ (Flagship Project)	งบประมาณ (บาท)	หน่วยงานที่ดำเนินการโครงการสำคัญ
๑. พื้นที่ (ทางแยก) ที่นำเทคโนโลยีมาใช้ในการจัดระบบจราจร (เป้าหมาย : ร้อยละ ๒ ของทางแยกที่ควบคุมสัญญาณไฟจราจร)	สำนักการจราจรและขนส่ง	จัดทำฐานข้อมูลปริมาณจราจร และความเร็ว	โครงการศึกษาและจัดทำแผนแม่บท การสำรวจปริมาณจราจรทางถนนในพื้นที่กรุงเทพมหานคร	๙,๒๘๔,๐๐๐	สำนักการจราจรและขนส่ง
		พัฒนาระบบจราจรอัจฉริยะให้มีประสิทธิภาพเพื่อแก้ไขปัญหาจราจร			

เป้าหมายที่ ๒.๓.๒ การจราจรมีความคล่องตัวไม่แออัด

เป้าประสงค์ที่ ๒.๓.๒.๒ เพิ่มประสิทธิภาพระบบควบคุมการจราจร

ตัวชี้วัด เป้าประสงค์	หน่วยงาน รับผิดชอบ	มาตรการ	โครงการสำคัญ (Flagship Project)	งบประมาณ (บาท)	หน่วยงาน ที่ดำเนินการ โครงการสำคัญ
๒. ร้อยละความสำเร็จ ในการติดตั้ง/บำรุง รักษากล้องโทรทัศน์ วงจรปิด (CCTV) ด้านการจราจร (เป้าหมาย : ร้อยละ ๑๐๐)	สำนัก การจราจร และขนส่ง	เพิ่มกล้องโทรทัศน์ วงจรปิด (CCTV) ให้ครอบคลุมพื้นที่ กรุงเทพมหานคร	๑. โครงการจัดหาพร้อม ติดตั้งระบบบริหาร จัดการกล้องโทรทัศน์ วงจรปิด (CCTV) เพื่อการจราจรใน ถนนสายหลัก	๙๗,๐๐๐,๐๐๐	สำนักการจราจร และขนส่ง
			๒. โครงการจัดหาพร้อม ติดตั้งกล้องโทรทัศน์ วงจรปิด (CCTV) ตรวจวัด บนทางยกระดับและ ทางลอด	๙๐,๖๗๐,๐๐๐	สำนักการจราจร และขนส่ง
			๓. โครงการจัดหาและ ติดตั้งระบบกล้อง โทรทัศน์วงจรปิด (CCTV) ตรวจวัด และรายงานสภาพ การจราจร	๙๘,๙๗๐,๐๐๐	สำนักการจราจร และขนส่ง
			๔. โครงการจัดหาและ ปรับปรุงระบบกล้อง โทรทัศน์วงจรปิด (CCTV) ตรวจวัดและ รายงานสภาพการจราจร	๑๕,๐๐๐,๐๐๐	สำนักการจราจร และขนส่ง
๓. ร้อยละความสำเร็จ ของการแก้ไขกล้อง โทรทัศน์วงจรปิด (CCTV) ด้านการ จราจรให้สามารถ ใช้งานได้ ภายใน ๒๔ ชั่วโมง เมื่อได้รับการแจ้ง หรือตรวจพบ (เป้าหมาย : ร้อยละ ๑๐๐)	สำนัก การจราจร และขนส่ง	บริหารจัดการกล้อง CCTV ด้านการจราจรพร้อม ใช้งาน ๒๔ ชั่วโมง	๑. โครงการบำรุงรักษา ระบบกล้องโทรทัศน์ วงจรปิด (CCTV) ด้านการจราจร	๒๑,๙๐๐,๐๐๐	สำนักการจราจร และขนส่ง
			๒. โครงการบำรุงรักษา ระบบกล้องโทรทัศน์ วงจรปิด (CCTV) ตรวจวัดและรายงาน สภาพการจราจร	๒๙,๗๐๐,๐๐๐	สำนักการจราจร และขนส่ง

มิติที่ ๒.๔ การใช้พลังงานที่มีประสิทธิภาพและพลังงานทางเลือก

เป้าหมายที่ ๒.๔.๑ กรุงเทพมหานครเป็นเมืองที่ประหยัดพลังงานใช้พลังงานสะอาดที่เป็นมิตรกับสิ่งแวดล้อม

เป้าประสงค์ที่ ๒.๔.๑.๑ ลดการใช้พลังงานของหน่วยงานในกรุงเทพมหานคร

ตัวชี้วัดเป้าประสงค์	หน่วยงานรับผิดชอบ	มาตรการ	โครงการสำคัญ (Flagship Project)	งบประมาณ (บาท)	หน่วยงานที่ดำเนินการโครงการสำคัญ
๑. อัตราการเพิ่มปริมาณการใช้พลังงานของหน่วยงานลดลง (ปีฐาน พ.ศ.๒๕๖๐) (เป้าหมาย : พลังงานไฟฟ้าไม่เกินร้อยละ ๑.๒๒ พลังงานเชื้อเพลิงไม่เกินร้อยละ ๑.๑๘)	สำนักสิ่งแวดล้อม/ทุกหน่วยงาน (สนับสนุน)	ปรับปรุงพฤติกรรมของข้าราชการและลูกจ้างให้ใช้พลังงานอย่างประหยัดและมีประสิทธิภาพ	๑. โครงการเพิ่มศักยภาพการใช้พลังงานในหน่วยงานสังกัดกรุงเทพมหานคร	๑๑,๐๐๐	สำนักสิ่งแวดล้อม/ทุกหน่วยงาน
		เพิ่มประสิทธิภาพการใช้ระบบบริหารจัดการพลังงานในอาคาร (Building Energy Management Systems : BEMS)	๒. โครงการติดตั้งระบบบริหารจัดการพลังงานในอาคาร (BEMS) ๒.๑ อาคารสำนักงานโยธา ๒.๒ อาคารสำนักงานระบายน้ำ	๒๒,๐๐๐,๐๐๐	สำนักการโยธา
๒. ร้อยละความสำเร็จของผลการดำเนินงานตามแผนแม่บทกรุงเทพมหานครว่าด้วยการเปลี่ยนแปลงสภาพภูมิอากาศ พ.ศ. ๒๕๕๖ - ๒๕๖๖ ด้านการใช้พลังงานอย่างมีประสิทธิภาพและการใช้พลังงานทางเลือก (เป้าหมาย : ร้อยละ ๔๕)	สำนักสิ่งแวดล้อม/สำนักการโยธา/สำนักยุทธศาสตร์และประเมินผล/สำนักการจราจรและขนส่ง	ผลักดันการดำเนินงานตามแผนแม่บทกรุงเทพมหานครว่าด้วยการเปลี่ยนแปลงสภาพภูมิอากาศ พ.ศ. ๒๕๕๖ - ๒๕๖๖ ด้านการใช้พลังงานอย่างมีประสิทธิภาพและการใช้พลังงานทางเลือก	โครงการขับเคลื่อนการดำเนินงานตามแผนแม่บทกรุงเทพมหานครว่าด้วยการเปลี่ยนแปลงสภาพภูมิอากาศ พ.ศ. ๒๕๕๖ - ๒๕๖๖ ด้านการใช้พลังงานอย่างมีประสิทธิภาพและการใช้พลังงานทางเลือก	ไม่ใช่	สำนักสิ่งแวดล้อม/ทุกหน่วยงาน
		ใช้ยานยนต์มลพิษต่ำ (Low Emission Vehicles : LEV) สำหรับรถยนต์ราชการของกรุงเทพมหานคร	โครงการนำร่องสถานีอัดประจุไฟฟ้ายานยนต์ (EV Charging Station)	๕,๐๐๐,๐๐๐	สำนักการจราจรและขนส่ง/สำนักการโยธา

เป้าหมายที่ ๒.๔.๑ กรุงเทพมหานครเป็นเมืองที่ประหยัดพลังงานใช้พลังงานสะอาดที่เป็นมิตรกับสิ่งแวดล้อม

เป้าประสงค์ที่ ๒.๔.๑.๒ ประชาชนมีส่วนร่วมในการประหยัดพลังงาน

ตัวชี้วัด เป้าประสงค์	หน่วยงาน รับผิดชอบ	มาตรการ	โครงการสำคัญ (Flagship Project)	งบประมาณ (บาท)	หน่วยงาน ที่ดำเนินการ โครงการสำคัญ
๑. ร้อยละของปริมาณ พลังงานไฟฟ้าที่ลดได้ เพิ่มขึ้นจากโครงการปิดไฟ ๑ ชั่วโมงเพื่อลดโลกร้อน (ปีฐานเฉลี่ย พ.ศ. ๒๕๕๘ - ๒๕๖๑) (เป้าหมาย : ร้อยละ ๔.๗๒)	สำนัก สิ่งแวดล้อม	รณรงค์เผยแพร่ ความรู้ด้านการ ประหยัดพลังงาน และพลังงานทดแทน	๑. โครงการรณรงค์ปิดไฟ ๑ ชั่วโมง (๑+Earth Hour) เพื่อลดโลกร้อน	๖,๐๐๐,๐๐๐	สำนักสิ่งแวดล้อม
			๒. โครงการรณรงค์ วันสิ่งแวดล้อมโลก	๑,๐๐๐,๐๐๐	สำนักสิ่งแวดล้อม

เป้าประสงค์ ๒.๔.๑.๓ เพิ่มสัดส่วนการใช้พลังงานทดแทน

ตัวชี้วัด เป้าประสงค์	หน่วยงาน รับผิดชอบ	มาตรการ	โครงการสำคัญ (Flagship Project)	งบประมาณ (บาท)	หน่วยงาน ที่ดำเนินการ โครงการสำคัญ
๑. สัดส่วนการใช้ พลังงานทดแทนเพิ่มขึ้น (เป้าหมาย : เพิ่มขึ้น เมื่อเทียบกับปีที่ผ่านมา)	สำนักสิ่งแวดล้อม/ สำนักการโยธา (สนับสนุน)	ส่งเสริมการผลิต และการใช้พลังงาน ทดแทน	๑. โครงการจ้างเหมา เอกชนกำจัดมูลฝอย โดยระบบเตาเผามูลฝอย ขนาดไม่น้อยกว่า ๑,๐๐๐ ตัน/วัน ที่ศูนย์กำจัด มูลฝอยสายไหม (ปี ๒๕๖๓ - ๒๕๘๖) (เป็นโครงการเดียวกับ เป้าประสงค์ที่ ๑.๑.๒.๓ การจัดการมูลฝอยที่ ปลายทางอย่างมี ประสิทธิภาพ)	-	สำนัก สิ่งแวดล้อม
			๒. โครงการติดตั้งโซลาร์รูฟ ท็อป (Solar Rooftop) ๒.๑ อาคารสำนักการโยธา ๒.๒ อาคารสำนัก การระบายน้ำ	๓๐,๐๐๐,๐๐๐	สำนักการโยธา

ด้านที่ ๓ มหานครสำหรับทุกคน

มิติที่ ๓.๑ การจัดสิ่งอำนวยความสะดวก สวัสดิการและการสงเคราะห์และการดูแลสุขภาพให้กับผู้สูงอายุ ผู้พิการ และผู้ด้อยโอกาส

เป้าหมายที่ ๓.๑.๑ ผู้สูงอายุและคนพิการสามารถใช้ชีวิตได้สะดวก

เป้าประสงค์ที่ ๓.๑.๑.๑ ผู้สูงอายุและคนพิการสามารถใช้ชีวิตได้สะดวก

ตัวชี้วัด เป้าประสงค์	หน่วยงาน รับผิดชอบ	มาตรการ	โครงการสำคัญ (Flagship Project)	งบประมาณ (บาท)	หน่วยงาน ที่ดำเนินการ โครงการสำคัญ
๑. ร้อยละของอาคารสถานที่ ของหน่วยงานกรุงเทพมหานคร ที่ได้รับการจัดสาธารณูปโภค สำหรับผู้สูงอายุและคนพิการ อย่างทั่วถึง (เป้าหมาย : ร้อยละ ๑๐๐) (๕๐ เขต ออกแบบ/ปรับปรุง)	สำนักงานโยธา/ ทุกหน่วยงาน	ผลักดันอาคารราชการ/ อาคารสาธารณะ/ อาคารเอกชนสาธารณะ ขนาดใหญ่ จัดให้มี สิ่งอำนวยความสะดวก สำหรับผู้สูงอายุและ คนพิการ	โครงการปรับปรุง อาคารของ กรุงเทพมหานคร เพื่อให้มีสิ่งอำนวยความสะดวก ความสะดวกร (Universal Design) สำหรับผู้สูงอายุและ ผู้พิการ	(งบประมาณ ตามสภาพ พื้นที่ของแต่ละ สำนักงานเขต)	สำนักงานโยธา/ และสำนักงานเขต
๒. ร้อยละของความ ครบถ้วนในการติดตั้ง สิ่งอำนวยความสะดวกใน การใช้ระบบขนส่งมวลชน กรุงเทพมหานคร (เป้าหมาย : ร้อยละ ๑๐๐)	สำนักงานจราจร และขนส่ง	ก่อสร้างปรับปรุง สาธารณูปโภคหรือ จัดหาอุปกรณ์ให้แก่ ผู้สูงอายุและคนพิการ	โครงการศึกษาความ เหมาะสมในการจัด ให้มีสิ่งอำนวยความสะดวก สำหรับผู้สูงอายุและคนพิการใน ระบบขนส่งมวลชน กรุงเทพมหานคร	๕,๐๐๐,๐๐๐	สำนักงานจราจร และขนส่ง
๓. ร้อยละของสัญญาณ ไฟจราจรทางแยกที่มี ดวงโคมประกอบทางข้าม แบบเดิมได้รับการติดตั้ง ดวงโคมพร้อมอุปกรณ์เสียง ประกอบทางข้ามสำหรับ คนพิการ (เป้าหมาย : ร้อยละ ๑๐๐)	สำนักงานจราจร และขนส่ง	ก่อสร้างปรับปรุง สาธารณูปโภคหรือ จัดหาอุปกรณ์ให้แก่ ผู้สูงอายุและคนพิการ	โครงการติดตั้ง ดวงโคมพร้อมอุปกรณ์ เสียงประกอบทางข้าม สำหรับผู้พิการ	๔,๙๘๘,๐๐๐	สำนักงานจราจร และขนส่ง
๔. ความพึงพอใจของผู้สูงอายุ และคนพิการที่ใช้บริการ รถรับ - ส่ง (เป้าหมาย : ร้อยละ ๘๐)	สำนักงานจราจร และขนส่ง	จำนวนการจัดหาหรือ ผลักดันให้มีบริการ สาธารณะสำหรับผู้ สูงอายุและคนพิการ	โครงการรถบริการ สำหรับผู้พิการและ ผู้สูงอายุที่ใช้รถเข็น	๒๕,๙๔๓,๗๐๖	สำนักงานจราจร และขนส่ง

มิติที่ ๓.๑ การจัดสิ่งอำนวยความสะดวก สวัสดิการและการสงเคราะห์และการดูแลสุขภาพให้กับผู้สูงอายุ ผู้พิการ และผู้ด้อยโอกาส

เป้าหมายที่ ๓.๑.๒ ผู้สูงอายุ ผู้พิการ และผู้ด้อยโอกาสสามารถดำรงชีวิตได้อย่างมีศักดิ์ศรี

เป้าประสงค์ที่ ๓.๑.๒.๑ ผู้สูงอายุ ผู้พิการ และผู้ด้อยโอกาสสามารถดำรงชีวิตได้อย่างมีศักดิ์ศรี

ตัวชี้วัด เป้าประสงค์	หน่วยงาน รับผิดชอบ	มาตรการ	โครงการสำคัญ (Flagship Project)	งบประมาณ (บาท)	หน่วยงาน ที่ดำเนินการ โครงการสำคัญ
๑. ร้อยละของผู้สูงอายุ ที่มีชื่อในทะเบียนราษฎร์ ได้รับการจัดสรรเบี้ยยังชีพ (เป้าหมาย : ร้อยละ ๗๕)	สำนัก พัฒนาสังคม/ สำนักงานเขต	จัดสรรเบี้ยยังชีพ สำหรับผู้สูงอายุ	๑. โครงการสร้างหลักประกัน ด้านรายได้แก่ผู้สูงอายุ	๖,๙๙๒,๘๖๙,๐๐๐ (เงินอุดหนุน รัฐบาล)	สำนัก พัฒนาสังคม/ สำนักงานเขต
			๒. โครงการสาสนายโยผู้สูงอายุ	๘๖๕,๐๐๐	สำนักงานเขต
๒. ร้อยละของการจัด สวัสดิการด้านที่อยู่อาศัย ให้แก่ผู้สูงอายุและ ผู้ด้อยโอกาสที่ต้องการ ความช่วยเหลือ (เป้าหมาย : ร้อยละ ๙๐)	สำนัก พัฒนาสังคม	จัดสวัสดิการด้าน ที่อยู่อาศัยให้แก่ ผู้สูงอายุที่ต้องการ ความช่วยเหลือ	๑. โครงการสถานสงเคราะห์ คนชราบ้านบางแค ๒	๓,๒๐๐,๐๐๐	สำนัก พัฒนาสังคม
			๒. โครงการศูนย์บริการ ผู้สูงอายุดินแดง	๘,๙๔๘,๐๐๐	สำนัก พัฒนาสังคม
			๓. โครงการบริหารจัดการ บ้านอ้อมใจและบริเวณแมนศรี	๔๐,๗๒๑,๓๐๐	สำนัก พัฒนาสังคม
๓. ร้อยละของผู้สูงอายุ ที่ผ่านการฝึกอบรมมี งานทำเพิ่มขึ้น (เป้าหมาย : ร้อยละ ๓๐)	สำนัก พัฒนาสังคม	ส่งเสริมให้ผู้สูงอายุ มีงานทำเพิ่มขึ้น	กิจกรรมฝึกอบรมอาชีพ ผู้สูงอายุ	ไม่ใช้ งบประมาณ	สำนัก พัฒนาสังคม
๔. ร้อยละของผู้สูงอายุ คนพิการ และผู้ด้อยโอกาส ที่ขอรับการช่วยเหลือ ได้รับอุปกรณ์ช่วยใน การดำรงชีวิตประจำวัน ตามที่จำเป็น (เป้าหมาย : ร้อยละ ๘๕)	สำนักอนามัย	การให้สวัสดิการ และการสงเคราะห์ ตามระเบียบของ กรุงเทพมหานคร แก่เด็ก ผู้สูงอายุ คนพิการและผู้ด้อย โอกาสที่ต้องการ ความช่วยเหลือ	๑. โครงการจัดหาอุปกรณ์ ช่วยเหลือทางการเคลื่อนไหว แก่คนพิการผู้สูงอายุและ ผู้ที่ประสบปัญหาทางการ เคลื่อนไหว	๒,๐๔๒,๒๐๐	สำนักอนามัย

เป้าหมายที่ ๓.๑.๒ ผู้สูงอายุ ผู้พิการ และผู้ด้อยโอกาสสามารถดำรงชีวิตได้อย่างมีศักดิ์ศรี
 เป้าประสงค์ที่ ๓.๑.๒.๑ ผู้สูงอายุ ผู้พิการ และผู้ด้อยโอกาสสามารถดำรงชีวิตได้อย่างมีศักดิ์ศรี

ตัวชี้วัด เป้าประสงค์	หน่วยงาน รับผิดชอบ	มาตรการ	โครงการสำคัญ (Flagship Project)	งบประมาณ (บาท)	หน่วยงาน ที่ดำเนินการ โครงการสำคัญ
		ให้ความช่วยเหลือ ผู้ด้อยโอกาสให้ รอดพ้นจากการ ใช้ความรุนแรงใน ครอบครัว	๒. โครงการการจัดกิจกรรม “การขับเคลื่อนงานและ เสริมสร้างพลังชุมชนด้าน การป้องกันและแก้ไขปัญห ความรุนแรงในครอบครัว ด้านสาธารณสุข”	๓,๐๐๐,๐๐๐	สำนักอนามัย
			๓. โครงการสัมมนาและ ดูงานเครือข่ายผู้ปฏิบัติงาน ด้านการป้องกันและแก้ไข ปัญหาความรุนแรงในครอบครัว	๖๓๒,๗๐๐	สำนักอนามัย
			๔. กิจกรรมการช่วยเหลือ ผู้ถูกระทำและ/หรือ ผู้ได้รับผลกระทบจาก ความรุนแรงในครอบครัว ของศูนย์จัดการป้องกันและ แก้ไขปัญหความรุนแรงใน ครอบครัว	ไม่ใช่ งบประมาณ	สำนักอนามัย
๕. จำนวนภูมิปัญญา จากผู้สูงอายุเพิ่มขึ้น (เป้าหมาย : ๑ ภูมิปัญญา/ สำนักงานเขต)	สำนัก พัฒนาสังคม/ สำนักงานเขต	สนับสนุนผู้สูงอายุ มีการสะสม ภูมิปัญญาเพิ่มขึ้น โดยจัดเก็บในรูปแบบ ของเอกสาร/cd/ website/You tube	โครงการศูนย์ประสานงาน ธนาคารสมองของ กรุงเทพมหานคร	๓๖๗,๐๐๐	สำนัก พัฒนาสังคม/ สำนักงานเขต
๖. ร้อยละของศูนย์พัฒนา เด็กก่อนวัยเรียนผ่านเกณฑ์ มาตรฐานของกรุงเทพ- มหานครระดับดีขึ้นไป (เป้าหมาย : ร้อยละ ๙๐)	สำนัก พัฒนาสังคม/ สำนักงานเขต	ส่งเสริมให้ศูนย์พัฒนา เด็กก่อนวัยเรียน ผ่านเกณฑ์มาตรฐาน ของกรุงเทพมหานคร	โครงการพัฒนาศูนย์พัฒนา เด็กก่อนวัยเรียน กรุงเทพมหานคร	๑๐,๐๐๐,๐๐๐	สำนัก พัฒนาสังคม/ สำนักงานเขต

เป้าหมายที่ ๓.๑.๒ ผู้สูงอายุ ผู้พิการ และผู้ด้อยโอกาสสามารถดำรงชีวิตได้อย่างมีศักดิ์ศรี

เป้าประสงค์ที่ ๓.๑.๒.๑ ผู้สูงอายุ ผู้พิการ และผู้ด้อยโอกาสสามารถดำรงชีวิตได้อย่างมีศักดิ์ศรี

ตัวชี้วัด เป้าประสงค์	หน่วยงาน รับผิดชอบ	มาตรการ	โครงการสำคัญ (Flagship Project)	งบประมาณ (บาท)	หน่วยงาน ที่ดำเนินการ โครงการสำคัญ
๗. ร้อยละของเด็กใน ศูนย์พัฒนาเด็กก่อนวัย เรียนกรุงเทพมหานคร มีพัฒนาการสมวัย (เป้าหมาย : ร้อยละ ๘๕)	สำนัก พัฒนาสังคม/ สำนักงานเขต	ส่งเสริมให้เด็กก่อน วัยเรียนมีพัฒนาการ สมวัย	๑. โครงการพัฒนาศูนย์พัฒนา เด็กก่อนวัยเรียน กรุงเทพมหานคร	๑๐,๐๐๐,๐๐๐	สำนักพัฒนา สังคม
			๒. โครงการผู้ดูแลเด็กห่วย ใจ ใฝ่รู้มุ่งสู่พัฒนาการเด็ก อย่างสมวัย	๕๙,๖๐๐	สำนักงานเขต สำนักงานเขต

เป้าหมายที่ ๓.๑.๓ ผู้สูงอายุ คนพิการ และผู้ด้อยโอกาสได้รับการดูแลสุขภาพอย่างครบวงจร

เป้าประสงค์ที่ ๓.๑.๓.๑ พัฒนาคลินิกผู้สูงอายุคุณภาพ

ตัวชี้วัด เป้าประสงค์	หน่วยงาน รับผิดชอบ	มาตรการ	โครงการสำคัญ (Flagship Project)	งบประมาณ (บาท)	หน่วยงาน ที่ดำเนินการ โครงการสำคัญ
๑. จำนวนคลินิกผู้สูงอายุ ที่ผ่านเกณฑ์มาตรฐาน “คลินิกผู้สูงอายุคุณภาพ” (เป้าหมาย : ครบทุก โรงพยาบาล)	สำนักการแพทย์	ตรวจประเมิน ตามหลักเกณฑ์ อย่างต่อเนื่อง	กิจกรรมการพัฒนา คลินิกผู้สูงอายุคุณภาพ ในโรงพยาบาลสังกัด สำนักการแพทย์	ไม่ใช่ งบประมาณ	สำนักการแพทย์
๒. ร้อยละของความ พึงพอใจของผู้สูงอายุ ที่มาใช้บริการในคลินิก ผู้สูงอายุ (เป้าหมาย : ร้อยละ ๙๐)					

มิติที่ ๓.๑ การจัดตั้งอำนวยการความสะดวก สวัสดิการและการสงเคราะห์และการดูแลสุขภาพให้กับผู้สูงอายุ ผู้พิการ และผู้ด้อยโอกาส

เป้าหมายที่ ๓.๑.๓ ผู้สูงอายุ คนพิการ และผู้ด้อยโอกาสได้รับการดูแลสุขภาพอย่างครบวงจร

เป้าประสงค์ที่ ๓.๑.๓.๒ ดูแลสุขภาพผู้สูงอายุอย่างครบวงจร

ตัวชี้วัด เป้าประสงค์	หน่วยงาน รับผิดชอบ	มาตรการ	โครงการสำคัญ (Flagship Project)	งบประมาณ (บาท)	หน่วยงาน ที่ดำเนินการ โครงการสำคัญ
๑. ร้อยละของผู้สูงอายุที่เป็นสมาชิกชมรมผู้สูงอายุของศูนย์บริการสาธารณสุขสำนักงานเขตและสมาชิกชมรมผู้สูงอายุโรงพยาบาลสังกัดสำนักงานเขตที่ได้รับการคัดกรองสุขภาพหรือตรวจสุขภาพประจำปี (เป้าหมาย : ร้อยละ ๑๐๐)	สำนักงานเขต	ส่งเสริมการเข้าถึงบริการทางสุขภาพและการตรวจสุขภาพประจำปีอย่างทั่วถึง	๑. กิจกรรมการตรวจสุขภาพสมาชิกชมรมผู้สูงอายุประจำปี ๒๕๖๓	ไม่ใช้งบประมาณ	สำนักงานเขต
			๒. โครงการส่งเสริมการมีส่วนร่วมของผู้สูงอายุ	๑,๓๓๘,๐๐๐	สำนักงานเขต
			๓. โครงการพัฒนาการจัดบริการคลินิกผู้สูงอายุของศูนย์บริการสาธารณสุขสำนักงานเขต	๔๘,๘๐๐	สำนักงานเขต
			๔. กิจกรรมตรวจสุขภาพสมาชิกชมรมผู้สูงอายุของสำนักงานเขต	ไม่ใช้งบประมาณ	สำนักงานเขต

เป้าประสงค์ที่ ๓.๑.๓.๒ ดูแลสุขภาพผู้สูงอายุอย่างครบวงจร

ตัวชี้วัด เป้าประสงค์	หน่วยงาน รับผิดชอบ	มาตรการ	โครงการสำคัญ (Flagship Project)	งบประมาณ (บาท)	หน่วยงาน ที่ดำเนินการ โครงการสำคัญ
๒. ร้อยละของผู้ดูแลผู้สูงอายุที่อยู่ในภาวะพึ่งพิงได้รับความรู้และฝึกทักษะในการดูแลผู้สูงอายุตามที่ต้องการ (เป้าหมาย : ร้อยละ ๑๐๐)	สำนักงานเขต	ผู้ป่วยทุพพลภาพและผู้สูงอายุติดเตียงได้รับการดูแลพยาบาลที่บ้าน	โครงการการพัฒนาศักยภาพผู้ดูแลเพื่อช่วยเหลืองานพยาบาลผู้ป่วยและผู้สูงอายุที่ต้องได้รับการดูแลต่อเนื่องที่บ้าน	๑๙,๘๖๔,๐๖๐	สำนักงานเขต

มิติที่ ๓.๒ เมืองแห่งโอกาสทางเศรษฐกิจ : การสร้างโอกาสทางอาชีพและรายได้ที่มั่นคง

เป้าหมายที่ ๓.๒.๑ แรงงานนอกระบบเข้าถึงสวัสดิการและแหล่งเงินทุนอย่างเท่าเทียม

เป้าประสงค์ที่ ๓.๒.๑.๑ แรงงานนอกระบบทราบสิทธิทางสวัสดิการสังคมและแหล่งเงินทุน

ตัวชี้วัด เป้าประสงค์	หน่วยงาน รับผิดชอบ	มาตรการ	โครงการสำคัญ (Flagship Project)	งบประมาณ (บาท)	หน่วยงาน ที่ดำเนินการ โครงการสำคัญ
๑. ระดับความสำเร็จในการจัดทำฐานข้อมูลแรงงานนอกระบบ (เป้าหมาย : ระดับ ๕)	สำนักพัฒนาสังคม	จัดทำฐานข้อมูลแรงงานนอกระบบที่กรุงเทพมหานคร รับผิดชอบ	กิจกรรมจัดทำฐานข้อมูลแรงงานนอกระบบ	ไม่ใช่ งบประมาณ	สำนักพัฒนาสังคม
๒. ร้อยละของแรงงานนอกระบบที่กรุงเทพมหานคร รับผิดชอบรับทราบสวัสดิการและแหล่งเงินทุน (เป้าหมาย : ร้อยละ ๑๐๐) (ดำเนินการในกลุ่มผู้ขับรถจักรยานยนต์สาธารณะ)	สำนักพัฒนาสังคม	ประชาสัมพันธ์ให้แรงงานนอกระบบ (ที่กรุงเทพมหานคร รับผิดชอบ) ได้รับทราบสวัสดิการและแหล่งเงินทุน	กิจกรรมการประชาสัมพันธ์ข้อมูลข่าวสารด้านสวัสดิการและแหล่งเงินทุนแก่แรงงานนอกระบบ	ไม่ใช่ งบประมาณ	สำนักพัฒนาสังคม/ สำนักงานเขต
๓. มีแหล่งเงินทุนเพื่อช่วยเหลือ แรงงานนอกระบบและผู้ด้อย โอกาสทางเศรษฐกิจเพิ่มขึ้น (เป้าหมาย : ๑ แห่ง)	สำนักการคลัง/ สำนักงาน สถานธนาฑูบาล กรุงเทพมหานคร	เพิ่มสถานธนาฑูบาล กรุงเทพมหานคร ให้ครอบคลุมทุกพื้นที่เขต	โครงการสร้างสถานธนาฑูบาลแห่งใหม่	๕๐,๐๐๐,๐๐๐	สำนักงาน สถานธนาฑูบาล กรุงเทพมหานคร
๔. ร้อยละของแรงงานนอกระบบ/ผู้มีรายได้น้อย ที่ได้รับความรู้เรื่องการบริหารการเงิน มีการวางแผนทาง การเงิน (เป้าหมาย : ร้อยละ ๕)	สำนักพัฒนาสังคม/ สำนักงานเขต	ส่งเสริมการมีวินัยทางการเงิน และการออมส่วนบุคคล	โครงการส่งเสริมการวางแผนทาง การเงินเพื่อขจัดปัญหาความยากจนอย่างยั่งยืน	๖,๕๐๐,๐๐๐ (สำนักพัฒนาสังคม) และ ๖๕,๐๐๐ (ต่อสำนักงานเขต)	สำนักพัฒนาสังคม/ สำนักงานเขต

มติที่ ๓.๒ เมืองแห่งโอกาสทางเศรษฐกิจ : การสร้างโอกาสทางอาชีพและรายได้ที่มั่นคง

เป้าหมายที่ ๓.๒.๒ แรงงานนอกระบบ ผู้มีรายได้น้อย และประชาชนทั่วไปมีอาชีพและรายได้ที่มั่นคง

เป้าประสงค์ที่ ๓.๒.๒.๑ แรงงานนอกระบบ ผู้มีรายได้น้อย และประชาชนทั่วไปได้รับการพัฒนาทักษะฝีมือเพื่อการประกอบอาชีพและยกระดับรายได้

ตัวชี้วัด เป้าประสงค์	หน่วยงาน รับผิดชอบ	มาตรการ	โครงการสำคัญ (Flagship Project)	งบประมาณ (บาท)	หน่วยงาน ที่ดำเนินการ โครงการสำคัญ
๑. ร้อยละของหลักสูตร วิชาชีพที่เปิดสอนตรง ตามความต้องการของ ตลาดงาน (เป้าหมาย : ร้อยละ ๑๐๐)	สำนัก พัฒนาสังคม	พัฒนาหลักสูตรวิชาชีพ ให้สอดคล้องกับ ความต้องการของกลุ่ม (ค่าเป้าหมายในแต่ละ พื้นที่และสอดคล้องกับ แนวโน้มธุรกิจ/ ความต้องการของ ตลาดแรงงาน)	กิจกรรมการพัฒนา หลักสูตรวิชาชีพให้ ตรงตามความต้องการ ของตลาดงาน	ไม่ใช่ งบประมาณ	สำนัก พัฒนาสังคม
๒. ร้อยละของผู้ผ่าน การอบรมวิชาชีพสามารถ นำความรู้ไปใช้ในการ ประกอบอาชีพหรือ สร้างรายได้เสริม (เป้าหมาย : ร้อยละ ๗๐)	สำนัก พัฒนาสังคม/ สำนักงานเขต	จัดฝึกอบรมวิชาชีพ และพัฒนาทักษะด้าน อาชีพรวมทั้งส่งเสริม การสร้างรายได้/การมี งานทำให้แก่แรงงาน นอกระบบผู้มีรายได้น้อย และประชาชนทั่วไป	๑. โครงการอบรมภาษา ต่างประเทศเพื่อเพิ่มโอกาส ทางอาชีพ	๔๐,๐๐๐	สำนัก พัฒนาสังคม
			๒. โครงการบูรณาการ ความร่วมมือการจัดการ ศึกษาวิชาชีพให้กับ นักเรียนในสังกัด กรุงเทพมหานคร	๑,๐๐๐,๐๐๐	สำนัก พัฒนาสังคม
			๓. โครงการฝึกอบรม วิชาชีพเสริมรายได้	๑๐๐,๐๐๐ (ต่อสำนักงานเขต)	สำนักงานเขต
๓. ร้อยละของผู้ผ่าน การทดสอบมาตรฐาน ฝีมือแรงงาน (เป้าหมาย : ร้อยละ ๘๕)	สำนัก พัฒนาสังคม	พัฒนาแรงงานให้ มีทักษะฝีมือตาม มาตรฐานฝีมือแรงงาน	โครงการพัฒนาทักษะ ฝีมือแรงงาน	๑๕๐,๘๐๐	สำนัก พัฒนาสังคม

มติที่ ๓.๓ การศึกษาสำหรับทุกคน

เป้าหมายที่ ๓.๓.๑ การกระจายโอกาสทางการศึกษาอย่างเท่าเทียมและเสมอภาค

เป้าประสงค์ที่ ๓.๓.๑.๑ เด็กที่อาศัยอยู่ในกรุงเทพมหานครทุกคนจะต้องได้รับการศึกษาตามความต้องการ

ตัวชี้วัด เป้าประสงค์	หน่วยงาน รับผิดชอบ	มาตรการ	โครงการสำคัญ (Flagship Project)	งบประมาณ (บาท)	หน่วยงาน ที่ดำเนินการ โครงการสำคัญ
๑. ร้อยละของการเข้าเรียนสุทธิในระดับการศึกษาขั้นพื้นฐานของเด็กในพื้นที่กรุงเทพมหานคร (เป้าหมาย : ร้อยละ ๑๐๐)	สำนักการศึกษา/ สำนักงานเขต	สำรวจเด็กในพื้นที่กรุงเทพมหานครให้ได้รับการศึกษาตามช่วงอายุ	๑. กิจกรรมการรับนักเรียน	ไม่ใช่ งบประมาณ	สำนักการศึกษา/ สำนักงานเขต
			๒. กิจกรรมสำรวจและติดตามการเข้าเรียนของเด็กในพื้นที่กรุงเทพมหานคร	ไม่ใช่ งบประมาณ	สำนักการศึกษา/ สำนักงานเขต

เป้าประสงค์ที่ ๓.๓.๑.๒ โรงเรียนในสังกัดกรุงเทพมหานครทุกแห่งสามารถให้บริการการศึกษาสำหรับผู้เรียนในกลุ่มที่มีความต้องการพิเศษ

ตัวชี้วัด เป้าประสงค์	หน่วยงาน รับผิดชอบ	มาตรการ	โครงการสำคัญ (Flagship Project)	งบประมาณ (บาท)	หน่วยงาน ที่ดำเนินการ โครงการสำคัญ
๒. จำนวนของโรงเรียนสังกัดกรุงเทพมหานครที่เปิดการจัดการศึกษาพิเศษ (เรียนร่วม) สำหรับเด็กที่มีความต้องการพิเศษ (เป้าหมาย : ๑๓๗ โรงเรียน)	สำนักการศึกษา/ สำนักงานเขต	สำรวจข้อมูลของเด็กที่มีความต้องการพิเศษเพื่อเตรียมความพร้อมในการรองรับการให้บริการการศึกษา	๑. โครงการเพิ่ม/ขยายการจัดการศึกษาพิเศษ (เรียนร่วม) ในโรงเรียนสังกัดกรุงเทพมหานคร	๔,๔๕๐,๐๐๐	สำนักการศึกษา
			๒. โครงการพัฒนาการจัดการศึกษาพิเศษในโรงเรียนสังกัดกรุงเทพมหานคร	๕,๐๕๓,๘๐๐	สำนักการศึกษา/ สำนักงานเขต

มติที่ ๓.๓ การศึกษาสำหรับทุกคน

เป้าหมายที่ ๓.๓.๒ การพัฒนาคุณภาพการศึกษา

เป้าประสงค์ที่ ๓.๓.๒.๑ โรงเรียนในสังกัดกรุงเทพมหานครมีผลสัมฤทธิ์ทางการเรียนในวิชาหลักจากการทดสอบระดับชาติขั้นพื้นฐาน มีคะแนนเฉลี่ยเพิ่มขึ้น

ตัวชี้วัด เป้าประสงค์	หน่วยงาน รับผิดชอบ	มาตรการ	โครงการสำคัญ (Flagship Project)	งบประมาณ (บาท)	หน่วยงาน ที่ดำเนินการ โครงการสำคัญ
๑. ร้อยละของโรงเรียน ที่มีคะแนนเฉลี่ยจาก การทดสอบทางการ ศึกษาระดับชาติขั้น พื้นฐาน (O-NET) สูงกว่าระดับประเทศ ทุกรายวิชาที่สอบ (เป้าหมาย : ร้อยละ ๒๐)	สำนัก การศึกษา/ สำนักงานเขต	พัฒนาการจัด การศึกษาอย่าง มีคุณภาพ	๑. โครงการพัฒนาคุณภาพ เครือข่ายโรงเรียน	๙,๒๖๗,๖๐๐	สำนักการศึกษา/ สำนักงานเขต
			๒. โครงการพัฒนาคุณภาพ การเรียนการสอนคณิตศาสตร์	๒,๐๐๐,๐๐๐	สำนักการศึกษา/ สำนักงานเขต
			๓. โครงการยกระดับผลสัมฤทธิ์ การทดสอบทางการศึกษา ระดับชาติขั้นพื้นฐาน (O-NET)	๓,๖๐๐,๐๐๐	สำนักการศึกษา/ สำนักงานเขต
๒. ผลสัมฤทธิ์ทาง การเรียนในวิชาหลัก จากการทดสอบ ระดับชาติขั้นพื้นฐานมี คะแนนเฉลี่ยตามเกณฑ์ ที่กำหนด (เป้าหมาย : ไม่ต่ำกว่า เกณฑ์ที่กำหนด)			๑. โครงการจัดทำแผนพัฒนา การศึกษาขั้นพื้นฐานกรุงเทพ- มหานคร ฉบับที่ ๓ (พ.ศ. ๒๕๖๔ - ๒๕๖๙)	๓,๐๐๐,๐๐๐	สำนักการศึกษา
			๒. โครงการพัฒนาคุณภาพ การเรียนการสอนวิทยาศาสตร์ (STEM & Robotics)	๗,๐๐๐,๐๐๐	สำนักการศึกษา/ สำนักงานเขต
			๓. โครงการค่ายภาษาอังกฤษ ภาคฤดูร้อนของนักเรียนใน โรงเรียนสังกัดกรุงเทพมหานคร	๒,๖๕๙,๐๐๐	สำนักการศึกษา/ สำนักงานเขต
			๔. โครงการพัฒนาสื่อการ เรียนรู้ดิจิทัลเพื่อยกระดับ ผลสัมฤทธิ์ทางการเรียนใน วิชาหลัก	๓,๕๐๐,๐๐๐	สำนักการศึกษา/ สำนักงานเขต

เป้าหมายที่ ๓.๓.๒

การพัฒนาคุณภาพการศึกษา

เป้าประสงค์ที่ ๓.๓.๒.๑

โรงเรียนในสังกัดกรุงเทพมหานครมีผลสัมฤทธิ์ทางการเรียนในวิชาหลักจากการทดสอบระดับชาติขั้นพื้นฐาน มีคะแนนเฉลี่ยเพิ่มขึ้น

ตัวชี้วัด เป้าประสงค์	หน่วยงาน รับผิดชอบ	มาตรการ	โครงการสำคัญ (Flagship Project)	งบประมาณ (บาท)	หน่วยงาน ที่ดำเนินการ โครงการสำคัญ
๓. ร้อยละของนักเรียน ที่มีผลสัมฤทธิ์ทาง การศึกษาทุกระดับชั้น ผ่านเกณฑ์คะแนน ร้อยละ ๖๐ (เป้าหมาย : ร้อยละ ๙๐)	สำนัก การศึกษา	ยกระดับคุณภาพ มาตรฐานการศึกษา และเสริมสร้าง ความเข้มแข็งทาง วิชาการ	๑. กิจกรรมการพัฒนาคลัง ข้อสอบมาตรฐาน	ไม่ใช่ งบประมาณ	สำนักการศึกษา
			๒. โครงการอบรมเชิงปฏิบัติการ ส่งเสริมสนับสนุนการปรับปรุง หลักสูตรสถานศึกษา	๑,๕๐๖,๖๐๐	สำนักการศึกษา
			๓. โครงการวิจัยและพัฒนา นวัตกรรมการเรียนรู้ด้วยสื่อ เทคโนโลยีเสมือนจริง	๕,๐๐๐,๐๐๐	สำนักการศึกษา

เป้าประสงค์ที่ ๓.๓.๒.๒ ข้าราชการครูและบุคลากรทางการศึกษาของกรุงเทพมหานครมีความเป็นมืออาชีพ

ตัวชี้วัด เป้าประสงค์	หน่วยงาน รับผิดชอบ	มาตรการ	โครงการสำคัญ (Flagship Project)	งบประมาณ (บาท)	หน่วยงาน ที่ดำเนินการ โครงการสำคัญ
๑. ร้อยละของข้าราชการ ครูและบุคลากรทาง การศึกษาของ กรุงเทพมหานคร ผ่านมาตรฐานวิชาชีพ (เป้าหมาย : ร้อยละ ๑๐๐)	สำนัก การศึกษา/ สำนักงานเขต	พัฒนาสมรรถนะ ข้าราชการครูและ บุคลากรทางการ ศึกษา กทม.	๑.โครงการพัฒนาศักยภาพ การนิเทศภายในโรงเรียนด้วย ชุมชนการเรียนรู้ทางวิชาชีพ	๑,๗๖๓,๓๐๐	สำนักการศึกษา
			๒.โครงการจัดทำหลักสูตร ตามเส้นทางการพัฒนา สมรรถนะข้าราชการครู บุคลากรทางการศึกษา กรุงเทพมหานคร	๑,๕๐๐,๐๐๐	สำนักการศึกษา
			๓.โครงการพัฒนาทักษะ ภาษาอังกฤษผ่านโปรแกรม Speed English ผ่านระบบ online	๑๐,๐๐๐,๐๐๐	สำนักการศึกษา
			๔.โครงการจัดทำ E-learning เพื่อการพัฒนาข้าราชการครู และบุคลากรทางการศึกษา กรุงเทพมหานคร	๑,๐๐๐,๐๐๐	สำนักการศึกษา
			๕.โครงการพัฒนาคุณภาพ การเรียนการสอนภาษาอังกฤษ	๙,๑๔๐,๐๐๐	สำนักการศึกษา

เป้าหมายที่ ๓.๓.๒ การพัฒนาคุณภาพการศึกษา

เป้าประสงค์ที่ ๓.๓.๒.๒ ข้าราชการครูและบุคลากรทางการศึกษาของกรุงเทพมหานครมีความเป็นมืออาชีพ

ตัวชี้วัดเป้าประสงค์	หน่วยงานรับผิดชอบ	มาตรการ	โครงการสำคัญ (Flagship Project)	งบประมาณ (บาท)	หน่วยงานที่ดำเนินการโครงการสำคัญ
			๖. โครงการทุนเฮอร์วีน	๑๗,๙๐๐,๐๐๐	สำนักงานการศึกษา
			๗. โครงการการเตรียมความพร้อมในการดำเนินการขอมิหรือเลื่อนวิทยฐานะให้ข้าราชการครูและบุคลากรทางการศึกษากรุงเทพมหานคร	๑,๙๔๒,๘๐๐	สำนักงานการศึกษา
			๘. โครงการการยกย่องเชิดชูเกียรติผู้ทำคุณประโยชน์ด้านการศึกษาของกรุงเทพมหานคร	๕๘,๙๕๐	สำนักงานการศึกษา
			๙. โครงการการพิจารณาบรรจุและแต่งตั้งบุคคลเข้ารับราชการเป็นข้าราชการครูและบุคลากรทางการศึกษากรุงเทพมหานครเป็นกรณีพิเศษ	๑๐๐,๐๐๐	สำนักงานการศึกษา
			๑๐. โครงการพัฒนาศักยภาพครูและบุคลากรทางการศึกษาสังกัดสำนักงานเขตบางกอกน้อยสู่ครูมืออาชีพ	๑๘๘,๐๐๐	สำนักงานเขต

เป้าหมายที่ ๓.๓.๒ การพัฒนาคุณภาพการศึกษา

เป้าประสงค์ที่ ๓.๓.๒.๓ นักเรียนมีทักษะความรู้และความสามารถเพิ่มขึ้น

ตัวชี้วัด เป้าประสงค์	หน่วยงาน รับผิดชอบ	มาตรการ	โครงการสำคัญ (Flagship Project)	งบประมาณ (บาท)	หน่วยงาน ที่ดำเนินการ โครงการสำคัญ
๑. ร้อยละของผู้เรียนมี พัฒนาการสมวัย (เป้าหมาย : ร้อยละ ๘๕)	สำนักงานการศึกษา/ สำนักงานเขต	ส่งเสริมและพัฒนาให้ ผู้เรียนมีพัฒนาการ สมวัย	๑. โครงการพัฒนาคุณภาพ การจัดการศึกษาระดับ ปฐมวัยในโรงเรียนสังกัด กรุงเทพมหานคร	๕,๐๐๐,๐๐๐	สำนักงานการศึกษา/ สำนักงานเขต
			๒. โครงการประเมิน คุณภาพอาหารเสริมนม และอาหารนักเรียน	๖๕๐,๐๐๐	สำนักงานการศึกษา
			๓. โครงการส่งเสริมทักษะ ชีวิตและการเอาชีวิตรอด ในสถานการณ์ฉุกเฉิน	๓,๗๑๙,๑๐๐	สำนักงานการศึกษา/ สำนักงานเขต
๒. ร้อยละของนักเรียน มีคะแนน IQ และ EQ ไม่ต่ำกว่าเกณฑ์มาตรฐาน (เป้าหมาย : ร้อยละ ๘๐)	สำนักงานการศึกษา/ สำนักงานเขต	พัฒนาให้ผู้เรียน มี IQ และ EQ ตาม เกณฑ์มาตรฐาน	กิจกรรมการจัดทำรายงาน การประเมินผลความสำเร็จ ในการจัดการเรียนการสอน โรงเรียนสังกัดกรุงเทพ- มหานคร	ไม่ใช้ งบประมาณ	สำนักงานการศึกษา/ สำนักงานเขต
๓. ร้อยละของโรงเรียนที่ จัดการเรียนการสอน หลักสูตรสองภาษามี ผลสัมฤทธิ์ตั้งแต่ระดับ ๒ ขึ้นไป (เป้าหมาย : ร้อยละ ๘๕)	สำนักงานการศึกษา/ สำนักงานเขต	พัฒนาทักษะ การสื่อสาร ต่างประเทศ	โครงการโรงเรียนสองภาษา	๒๗๐,๐๐๐,๐๐๐	สำนักงานการศึกษา/ สำนักงานเขต
๔. ร้อยละของนักเรียน มีกิจกรรมการปฏิบัติตน ที่สะท้อนการมีคุณธรรม จริยธรรม (เป้าหมาย : ร้อยละ ๑๐๐)	สำนักงานการศึกษา/ สำนักงานเขต	เสริมสร้างคุณธรรม จริยธรรม และ ความเป็นพลเมืองที่ดี	๑. โครงการฝึกอบรม ลูกเสือข้อสะอาด	๑,๙๘๘,๕๐๐	สำนักงานการศึกษา
			๒. โครงการสัมมนาลูกเสือ ข้อสะอาดกลุ่มโรงเรียน	๗,๓๗๖,๐๐๐	สำนักงานการศึกษา
			๓. โครงการพาน้องเฝ้า หน่วยงานราชการในพื้นที่ เขตบางกอกน้อย	๑๑๘,๐๐๐	สำนักงานเขต

มิติที่ ๓.๓ การศึกษาสำหรับทุกคน

เป้าหมายที่ ๓.๓.๓ ประชาชนมีโอกาสศึกษาตลอดชีวิต

เป้าประสงค์ที่ ๓.๓.๓.๑ ศึกษาและพัฒนาเนื้อหาการเรียนรู้ตามอัธยาศัยสอดคล้องกับความต้องการของประชาชนแต่ละช่วงวัย และกลุ่มเป้าหมายในพื้นที่กรุงเทพมหานคร

ตัวชี้วัด เป้าประสงค์	หน่วยงาน รับผิดชอบ	มาตรการ	โครงการสำคัญ (Flagship Project)	งบประมาณ (บาท)	หน่วยงาน ที่ดำเนินการ โครงการสำคัญ
๑. จำนวนเขตที่มีการสำรวจความต้องการการเรียนรู้ตามอัธยาศัยที่สอดคล้องกับความต้องการของประชาชนแต่ละช่วงวัยและกลุ่มเป้าหมายในพื้นที่กรุงเทพมหานคร และมีแผนงานการเรียนรู้ตามอัธยาศัยตามความต้องการของประชาชน (เป้าหมาย : ๕๐ เขต)	สำนักวัฒนธรรม กีฬา และการท่องเที่ยว/สำนักงานเขต	สำรวจความต้องการการเรียนรู้ตามอัธยาศัยของประชาชนในช่วงวัยและกลุ่มเป้าหมายต่าง ๆ อย่างสม่ำเสมอ	โครงการการศึกษาวิจัยความต้องการการเรียนรู้ตามอัธยาศัยของประชาชนแต่ละช่วงวัย	๒,๐๐๐,๐๐๐	สำนักวัฒนธรรม กีฬา และการท่องเที่ยว/สำนักงานเขต

เป้าประสงค์ที่ ๓.๓.๓.๒ ส่งเสริมการเรียนรู้ตามอัธยาศัยให้กับประชาชนชาวกรุงเทพมหานคร

ตัวชี้วัด เป้าประสงค์	หน่วยงาน รับผิดชอบ	มาตรการ	โครงการสำคัญ (Flagship Project)	งบประมาณ (บาท)	หน่วยงาน ที่ดำเนินการ โครงการสำคัญ
๑. จำนวนโครงการ/กิจกรรมที่จัดขึ้นเพื่อพัฒนากระบวนการเรียนรู้ตามอัธยาศัยให้มีประสิทธิภาพในพื้นที่กรุงเทพมหานคร (เป้าหมาย : ๓ โครงการ/กิจกรรม)	สำนักวัฒนธรรม กีฬา และการท่องเที่ยว/สำนักงานเขต	พัฒนาศักยภาพการจัดการเรียนรู้ตามอัธยาศัย	๑. โครงการส่งเสริมการอ่านและการเรียนรู้เพื่อพัฒนาการเรียนรู้ตามอัธยาศัย	๗,๔๙๐,๐๐๐	สำนักวัฒนธรรม กีฬา และการท่องเที่ยว
			๒. โครงการพัฒนาอัตลักษณ์ห้องสมุดเพื่อการเรียนรู้สะพานสูง	๒,๐๐๐,๐๐๐	สำนักวัฒนธรรม กีฬา และการท่องเที่ยว
๒. ระดับความพึงพอใจเฉลี่ยของผู้เข้าร่วมโครงการจัดการเรียนรู้ตามอัธยาศัย (เป้าหมาย : ระดับ ๔)			กิจกรรมสำรวจความพึงพอใจผู้เข้าร่วมโครงการการจัดการเรียนรู้ตามอัธยาศัย	ไม่ใช้ งบประมาณ	สำนักวัฒนธรรม กีฬา และการท่องเที่ยว/สำนักงานเขต

มติ ๓.๔ สังคมพหุวัฒนธรรม

เป้าหมายที่ ๓.๔.๑ คนกรุงเทพฯ ที่มีความแตกต่างหลากหลายทางวัฒนธรรมสามารถอยู่ร่วมกันได้อย่างสันติสุขปรองดอง

เป้าประสงค์ที่ ๓.๔.๑.๑ สร้างเนื้อหาความรู้ด้านพหุวัฒนธรรมในพื้นที่กรุงเทพมหานคร

ตัวชี้วัด เป้าประสงค์	หน่วยงาน รับผิดชอบ	มาตรการ	โครงการสำคัญ (Flagship Project)	งบประมาณ (บาท)	หน่วยงาน ที่ดำเนินการ โครงการสำคัญ
๑. จำนวนชุดข้อมูล ความรู้ด้าน พหุวัฒนธรรมในพื้นที่ เขตกรุงเทพมหานคร ได้รับการพัฒนา (เป้าหมาย : ๒ ชุด)	สำนัก วัฒนธรรม กีฬาและ การท่องเที่ยว	สร้างชุดข้อมูลความรู้ (เนื้อหา) หรือพัฒนา	๑. โครงการมทรรมโซน	๒,๕๖๕,๕๐๐	สำนักวัฒนธรรม กีฬา และการท่องเที่ยว
		ปรับปรุงชุดข้อมูลความรู้ (เนื้อหา) ด้าน พหุวัฒนธรรมในพื้นที่ กรุงเทพมหานคร	๒. โครงการส่งเสริมและ รักษามรดกภูมิปัญญา ทางวัฒนธรรม กรุงเทพมหานคร ประจำปี ๒๕๖๓	๘๐,๐๐๐	สำนักวัฒนธรรม กีฬา และการท่องเที่ยว

เป้าประสงค์ที่ ๓.๔.๑.๒ พัฒนาระบบการ/เครือข่ายและกลไกการเรียนรู้ด้านพหุวัฒนธรรมในสถานศึกษาและชุมชน
ในพื้นที่กรุงเทพมหานคร

ตัวชี้วัด เป้าประสงค์	หน่วยงาน รับผิดชอบ	มาตรการ	โครงการสำคัญ (Flagship Project)	งบประมาณ (บาท)	หน่วยงาน ที่ดำเนินการ โครงการสำคัญ
๒. จำนวนชุด นิทรรศการที่จัดแสดง ในแหล่งเรียนรู้ด้าน วัฒนธรรมของ กรุงเทพมหานคร (เป้าหมาย : ๕ ชุด)	สำนักวัฒนธรรม กีฬา และ การท่องเที่ยว	จัดชุดนิทรรศการ ในแหล่งเรียนรู้ด้าน วัฒนธรรม	๑. โครงการมทรรมโซน	๒,๕๖๕,๕๐๐	สำนักวัฒนธรรม กีฬา และการท่องเที่ยว
			๒. กิจกรรมเผยแพร่ ความรู้ด้านวัฒนธรรม	ไม่ใช้ งบประมาณ	สำนักวัฒนธรรม กีฬา และการท่องเที่ยว
			๓. โครงการประกวด ขับร้องเพลงพระราชนิพนธ์ ในพระบาทสมเด็จพระ พระปรมินทรมหาภูมิพล อดุลยเดช	๒,๐๐๐,๐๐๐	สำนักวัฒนธรรม กีฬา และการท่องเที่ยว

เป้าหมายที่ ๓.๔.๑ คนกรุงเทพฯ ที่มีความแตกต่างหลากหลายทางวัฒนธรรมสามารถอยู่ร่วมกันได้อย่างสันติสุขปรองดอง
เป้าประสงค์ที่ ๓.๔.๑.๓ พัฒนาวิถีและเครือข่ายการขับเคลื่อนการเรียนรู้ด้านพหุวัฒนธรรมในพื้นที่กรุงเทพมหานคร

ตัวชี้วัด เป้าประสงค์	หน่วยงาน รับผิดชอบ	มาตรการ	โครงการสำคัญ (Flagship Project)	งบประมาณ (บาท)	หน่วยงาน ที่ดำเนินการ โครงการสำคัญ
๑. จำนวนเครือข่าย ด้านพหุวัฒนธรรม ที่มีในกรุงเทพมหานคร (เป้าหมาย : ๓ เครือข่าย)	สำนักวัฒนธรรม กีฬา และ การท่องเที่ยว	เสริมสร้างกระบวนการ เรียนรู้ทางเลือกด้าน พหุวัฒนธรรม ของประชาชน กรุงเทพมหานคร	๑. โครงการมหกรรมโขน	๒,๕๖๕,๕๐๐	สำนักวัฒนธรรม กีฬา และการท่องเที่ยว
			๒. กิจกรรมเผยแพร่ ความรู้ด้านวัฒนธรรม	ไม่ใช้ งบประมาณ	สำนักวัฒนธรรม กีฬา และการท่องเที่ยว
			๓. โครงการสร้างสังคม พหุวัฒนธรรมร่วมกับ เมืองพี่เมืองน้อง	๔,๕๐๐,๐๐๐	สำนักงาน การต่างประเทศ

เป้าประสงค์ที่ ๓.๔.๑.๔ รมรณรงค์สร้างความรู้ความเข้าใจด้านพหุวัฒนธรรมแก่ประชาชนในพื้นที่ โดยใช้ช่องทางสื่อที่หลากหลาย
ของกรุงเทพมหานคร

ตัวชี้วัด เป้าประสงค์	หน่วยงาน รับผิดชอบ	มาตรการ	โครงการสำคัญ (Flagship Project)	งบประมาณ (บาท)	หน่วยงาน ที่ดำเนินการ โครงการสำคัญ
๑. จำนวนช่องทางการ เผยแพร่ความรู้ความ เข้าใจด้านพหุวัฒนธรรม ในกรุงเทพ มหานคร อย่างหลากหลายช่องทาง (เป้าหมาย : ๕ ช่องทาง)	สำนักวัฒนธรรม กีฬา และ การท่องเที่ยว	รณรงค์เผยแพร่ความรู้ ด้านพหุวัฒนธรรมผ่าน สื่อของกรุงเทพ- มหานครและสื่อมวลชน แขนงต่างๆ	๑. โครงการมหกรรมโขน	๒,๕๖๕,๕๐๐	สำนักวัฒนธรรม กีฬา และการท่องเที่ยว
			๒. กิจกรรมเผยแพร่ความรู้ ด้านวัฒนธรรม	ไม่ใช้ งบประมาณ	สำนักวัฒนธรรม กีฬา และการท่องเที่ยว
			๓. กิจกรรมการ ประชาสัมพันธ์ การสร้างสังคมพหุ วัฒนธรรม	ไม่ใช้ งบประมาณ	สำนักงาน การประชาสัมพันธ์
			๔. โครงการจัดงานวัน สำคัญอนุรักษ์สืบสาน วัฒนธรรมประเพณี	๒๕,๐๐๐,๐๐๐	สำนักงานเขต

ด้านที่ ๔ มหานครกระชับ

มิติที่ ๔.๑ กรุงเทพมหานครเติบโตอย่างเป็นระเบียบตามผังเมืองรวม

เป้าหมายที่ ๔.๑.๑ กรุงเทพมหานครชั้นในและชั้นกลาง มีการใช้ประโยชน์ที่ดินอย่างเต็มศักยภาพสอดคล้องกับระบบสาธารณูปโภคและสาธารณูปการ

เป้าประสงค์ที่ ๔.๑.๑.๑ ส่งเสริมการขยายตัวในการใช้ประโยชน์ที่ดินเต็มประสิทธิภาพตามผังเมืองรวมและเพิ่มความหนาแน่นประชากรในเขตเมืองชั้นในและเขตเมืองชั้นกลาง

ตัวชี้วัด เป้าประสงค์	หน่วยงาน รับผิดชอบ	มาตรการ	โครงการสำคัญ (Flagship Project)	งบประมาณ (บาท)	หน่วยงาน ที่ดำเนินการ โครงการสำคัญ
๑. ความหนาแน่นของ ประชากร เป้าหมาย : - ในเขตเมืองชั้นใน (๑) พื้นที่อนุรักษ์/ เมืองเก่า (๙,๙๘๐ คน/ ตร.กม.) (๒) ย่านศูนย์กลาง ธุรกิจ/ที่อยู่อาศัย หนาแน่นมาก (๑๑,๘๐๐ คน/ตร.กม.) - ในเขตเมืองชั้นกลาง (๔,๔๒๐ คน/ตร.กม.) ๒. จำนวนบ้านในเขตเมือง ชั้นในและชั้นกลางเพิ่มขึ้น (เป้าหมาย : ร้อยละ ๒)	สำนักผังเมือง	จัดทำผังเมืองรวม กรุงเทพมหานคร ฉบับใหม่ให้แล้วเสร็จ	๑. โครงการวางและจัดทำ ผังเมืองรวมกรุงเทพมหานคร (ปรับปรุงครั้งที่ ๔)	๑๒๔,๙๔๑,๐๐๐	สำนักผังเมือง
			๒. โครงการจ้างที่ปรึกษา โครงการเพิ่มประสิทธิภาพ การปฏิบัติงานตามผังเมืองรวม ด้วยมาตรการกลไกที่ เหมาะสม กรณีมาตรการ ควบคุมเขตพื้นที่ซ้อนทับ (Overlay Zoning)	๑๕,๐๐๐,๐๐๐	สำนักผังเมือง
			๓. โครงการศึกษาและ วางแผนพัฒนาพื้นที่ที่มี ศักยภาพรอบบริเวณสถานี ขนส่งมวลชน (TOD)	๑๔,๐๐๐,๐๐๐	สำนักผังเมือง
๓. มีการประกาศกฎ กระทรวงให้ใช้บังคับ ผังเมืองรวมกรุงเทพ- มหานคร (ปรับปรุงครั้งที่ ๔) (เป้าหมาย : ๑ ฉบับ)	สำนักผังเมือง	จัดทำผังเมืองรวม กรุงเทพมหานครฉบับใหม่ ให้แล้วเสร็จ	โครงการเสริมสร้างความรู้ ความเข้าใจกฎกระทรวงให้ใช้ บังคับผังเมืองรวม กรุงเทพมหานครไปสู่ การปฏิบัติ	๑๕,๒๐๐,๐๐๐	สำนักผังเมือง
		จัดทำแผนพัฒนาระบบ โครงสร้างพื้นฐานทั้ง สาธารณูปโภคและ สาธารณูปการที่สอดคล้อง กับผังเมืองรวม กรุงเทพมหานคร	โครงการจัดทำแผน งบประมาณโครงสร้าง พื้นฐาน (CIP)	๗,๕๒๐,๐๐๐	สำนักผังเมือง

เป้าหมายที่ ๔.๑.๑ กรุงเทพมหานครชั้นในและชั้นกลาง มีการใช้ประโยชน์ที่ดินอย่างเต็มศักยภาพสอดคล้องกับระบบ
 สาธารณูปโภคและสาธารณูปการ

เป้าประสงค์ที่ ๔.๑.๑.๑ ส่งเสริมการขยายตัวในการใช้ประโยชน์ที่ดินเต็มประสิทธิภาพตามผังเมืองรวมและเพิ่มความหนาแน่น
 ประชากรในเขตเมืองชั้นในและเขตเมืองชั้นกลาง

ตัวชี้วัด เป้าประสงค์	หน่วยงาน รับผิดชอบ	มาตรการ	โครงการสำคัญ (Flagship Project)	งบประมาณ (บาท)	หน่วยงาน ที่ดำเนินการ โครงการสำคัญ
๔. จำนวนพื้นที่ที่มี ความเป็นไปได้ใน การจัดรูปที่ดิน (เป้าหมาย : ๑ พื้นที่)	สำนักผังเมือง	การพัฒนาพื้นที่ ปิดล้อมในเขตเมืองชั้นใน และชั้นกลาง	โครงการค่าใช้จ่ายใน การพัฒนาเมืองเพื่อเพิ่ม ประสิทธิภาพการใช้ ประโยชน์ที่ดินของ กรุงเทพมหานคร	๔๐๐,๐๐๐	สำนักผังเมือง
๕. ร้อยละของถนน ตรอก ซอย เป้าหมาย ซึ่งดำเนินการตรวจสอบ การใช้ประโยชน์ที่ดิน ให้เป็นไปตามกฎหมาย และมาตรการทาง ผังเมืองและมีการสั่งการ ให้แก้ไข (เป้าหมาย : ร้อยละ ๑๐๐) (ถนนเป้าหมาย ๒ สาย)	สำนักผังเมือง	ติดตามตรวจสอบ การใช้ประโยชน์ที่ดินให้เป็น ไปตามผังเมืองรวม กรุงเทพมหานครบริเวณ ถนน ตรอก ซอย เป้าหมาย	โครงการติดตามตรวจสอบ การใช้ประโยชน์ที่ดินให้ เป็นไปตามผังเมืองรวม กรุงเทพมหานครบริเวณ ริมถนนเป้าหมาย	ไม่ใช้ งบประมาณ	สำนักผังเมือง

เป้าหมายที่ ๔.๑.๑ กรุงเทพมหานครชั้นในและชั้นกลาง มีการใช้ประโยชน์ที่ดินอย่างเต็มศักยภาพสอดคล้องกับระบบ
 สาธารณูปโภคและสาธารณูปการ

เป้าประสงค์ที่ ๔.๑.๑.๑ ส่งเสริมการขยายตัวในการใช้ประโยชน์ที่ดินเต็มประสิทธิภาพตามผังเมืองรวมและเพิ่มความหนาแน่น
 ประชากรในเขตเมืองชั้นในและเขตเมืองชั้นกลาง

ตัวชี้วัด เป้าประสงค์	หน่วยงาน รับผิดชอบ	มาตรการ	โครงการสำคัญ (Flagship Project)	งบประมาณ (บาท)	หน่วยงาน ที่ดำเนินการ โครงการสำคัญ
๖. ร้อยละความสำเร็จ ในการปรับปรุงแผนที่ เชิงเลขและแผนที่ การใช้ประโยชน์ที่ดิน และอาคารให้เป็น ปัจจุบัน (เป้าหมาย : ร้อยละ ๑๐๐)	สำนักผังเมือง/ สำนักการโยธา/ สำนักงานเขต	สำรวจ จัดเก็บรวบรวม และบูรณาการการใช้ ฐานข้อมูลเพื่อการบริหาร จัดการเมือง	๑. โครงการศึกษา สำรวจ ออกแบบ จัดทำและพัฒนา ระบบข้อมูลกลาง เพื่อการ บริหารจัดการเมือง กรุงเทพมหานคร (พ.ศ. ๒๕๖๒ - ๒๕๖๓)	๓๕๐,๐๐๐,๐๐๐	สำนักผังเมือง
			๒. โครงการจัดทำและ พัฒนาระบบข้อมูลกลาง เพื่อการบริหารจัดการเมือง (พ.ศ. ๒๕๖๓ - ๒๕๖๔)	๙๖๐,๐๐๐,๐๐๐	สำนักผังเมือง
			๓. โครงการปรับปรุง ข้อมูลแผนที่ให้เป็นปัจจุบัน	๔๐,๐๐๐,๐๐๐	สำนักผังเมือง/ สำนักผังเมือง/
			๔. โครงการสำรวจ ตรวจสอบ หมุดหลักฐานอ้างอิง เพื่อการแผนที่หลักอ้างอิง แนวเขต และหมุด เครื่องหมายอ้างอิงแนวเขต ของกรุงเทพมหานคร	๘๐๐,๐๐๐	สำนักงานเขต
			๕. กิจกรรมการลงจุดแสดง ตำแหน่งอาคารที่มีการออก เลขรหัสประจำบ้านและ ลงจุดแสดงตำแหน่งพื้นที่ ที่อนุญาตให้มีการก่อสร้าง อาคาร	ไม่ใช้ งบประมาณ	สำนัก การโยธา/ สำนักงานเขต

มิติที่ ๔.๑ กรุงเทพมหานครเติบโตอย่างเป็นระเบียบตามผังเมืองรวม

เป้าหมายที่ ๔.๑.๒ ศูนย์ชุมชนย่อยในเขตเมืองชั้นนอกเติบโตตามผังเมืองรวมอย่างเต็มศักยภาพ

เป้าประสงค์ที่ ๔.๑.๒.๑ ส่งเสริมการใช้ประโยชน์ในศูนย์ชุมชนย่อยของเขตเมืองชั้นนอก

ตัวชี้วัด เป้าประสงค์	หน่วยงาน รับผิดชอบ	มาตรการ	โครงการสำคัญ (Flagship Project)	งบประมาณ (บาท)	หน่วยงาน ที่ดำเนินการ โครงการสำคัญ
๑. ความหนาแน่นของประชากรในเขตเมืองชั้นนอกเพิ่มขึ้น บริเวณย่านชุมชนสำคัญ เป้าหมาย : ๑,๔๕๐ คน/ตร.กม)	สำนักผังเมือง/ สำนักงานเขต	จัดทำผังเมืองรวมกรุงเทพมหานครฉบับใหม่ให้แล้วเสร็จ	โครงการวางและจัดทำผังเมืองรวมกรุงเทพมหานคร (ปรับปรุงครั้งที่ ๔)	๑๒๔,๙๔๑,๐๐๐	สำนักผังเมือง
๒. จำนวนย่านชุมชนสำคัญในเขตเมืองชั้นนอกที่มีศักยภาพและองค์ประกอบทางด้านเศรษฐกิจ สังคม และการศึกษาอย่างครบครัน (เป้าหมาย : ๒ แห่ง)	สำนักผังเมือง/ สำนักงานเขต	จัดทำแผนแม่บทการพัฒนาศูนย์ชุมชนย่อยและดำเนินการพัฒนาในพื้นที่นำร่อง	๑. โครงการพัฒนาศูนย์ ชุมชนชานเมืองตลิ่งชันและพื้นที่ต่อเนื่อง	๑๗,๕๓๐,๐๐๐	สำนักผังเมือง
			๒. โครงการพัฒนาศูนย์ ชุมชนชานเมืองมีนบุรีและพื้นที่ต่อเนื่อง	๒๑,๙๐๐,๐๐๐	สำนักผังเมือง
๓. จำนวนการละเมิดกฎหมายและมาตรการทางผังเมืองในพื้นที่อนุรักษ์ชนบทและเกษตรกรรมไม่เพิ่มขึ้นจากปี ๒๕๖๒ (เป้าหมาย : เท่ากับปี ๒๕๖๒ ซึ่งเป็นปีฐาน)	สำนักผังเมือง/ สำนักงานเขต	ติดตามตรวจสอบการใช้ประโยชน์ที่ดิน (โดยเพิ่มความถี่ในการตรวจสอบ)	โครงการสำรวจ ติดตามตรวจสอบการละเมิดผังเมืองรวมกรุงเทพมหานครบริเวณที่ดินประเภทอนุรักษ์ชนบทและเกษตรกรรม	ไม่ใช้งบประมาณ	สำนักผังเมือง
		เผยแพร่ความรู้ด้านกฎหมายว่าด้วยการผังเมืองและมาตรการที่เกี่ยวข้อง	โครงการประชาสัมพันธ์กฎหมายในที่ดินประเภทอนุรักษ์ชนบทและเกษตรกรรม	ไม่ใช้งบประมาณ	สำนักผังเมือง

ด้านที่ ๕ มหานครประชาธิปไตย

มิติที่ ๕.๑ มหานครกรุงเทพแบบบูรณาการ

เป้าหมายที่ ๕.๑.๑ กรุงเทพมหานครมีองค์การบริหารจัดการระบบสาธารณูปโภคมหานคร

เป้าประสงค์ที่ ๕.๑.๑.๑ ปรับปรุงระเบียบกฎหมายให้รองรับการพัฒนาเมืองมหานคร

ตัวชี้วัด เป้าประสงค์	หน่วยงาน รับผิดชอบ	มาตรการ	โครงการสำคัญ (Flagship Project)	งบประมาณ (บาท)	หน่วยงาน ที่ดำเนินการ โครงการสำคัญ
ร้อยละความสำเร็จของ การเร่งรัด ปรับปรุงแก้ไข กฎหมาย ข้อบัญญัติหรือ ระเบียบที่ไม่เอื้อต่อ การพัฒนา/การบริหาร จัดการระบบ สาธารณูปโภคมหานคร (เป้าหมาย : ร้อยละ ๕๐ ของหน่วยงานที่ต้อง ดำเนินการภายใต้กฎหมาย ที่เกี่ยวข้องกับระบบ สาธารณูปโภค)	สำนักงาน กฎหมายและคดี/ หน่วยงานที่ เกี่ยวข้อง	เร่งรัด ปรับปรุงแก้ไข กฎหมาย ข้อบัญญัติหรือ ระเบียบที่ไม่เอื้อต่อ การพัฒนา/ การบริหารจัดการ ระบบสาธารณูปโภค มหานคร	โครงการศึกษา วิเคราะห์กฎหมาย ข้อบัญญัติหรือระเบียบ ที่เกี่ยวข้องกับการ พัฒนา/การบริหาร จัดการระบบ สาธารณูปโภคมหานคร	-	สำนักงาน กฎหมายและคดี

เป้าประสงค์ที่ ๕.๑.๑.๒ สร้างองค์การบริหารจัดการระบบสาธารณูปโภคมหานคร

ตัวชี้วัด เป้าประสงค์	หน่วยงาน รับผิดชอบ	มาตรการ	โครงการสำคัญ (Flagship Project)	งบประมาณ (บาท)	หน่วยงาน ที่ดำเนินการ โครงการสำคัญ
กรุงเทพมหานครมี แผนงานเชิงบูรณาการ ด้านบริหารจัดการระบบ สาธารณูปโภคและ สาธารณูปการ (เป้าหมาย : ๑ แผน)	สำนักการโยธา/ สำนักการจราจร และขนส่ง/ สำนักผังเมือง/สำนัก การระบายน้ำและ สำนักยุทธศาสตร์ และประเมินผล	ประสานแผนการ พัฒนา/การบริหาร จัดการระบบ สาธารณูปโภคมหานคร	โครงการบูรณาการ ความร่วมมือกับองค์กร ปกครองส่วนท้องถิ่น ในจังหวัดปริมณฑลที่ เป็นพื้นที่รอยต่อกับ กรุงเทพมหานคร	๗๖๘,๐๐๐	สำนักงาน เลขานุการสภา

มิติที่ ๕.๒ เมืองธรรมาภิบาล

เป้าหมายที่ ๕.๒.๑ ประชาชนกรุงเทพฯ มีส่วนร่วมในการเสนอนโยบายและตรวจสอบการทำงานของกรุงเทพมหานคร โดยการใช้ระบบงบประมาณแบบมีส่วนร่วม

เป้าประสงค์ที่ ๕.๒.๑.๑ รับฟังความคิดเห็นของประชาชนผ่าน “สภาประชาชนกรุงเทพมหานคร”

ตัวชี้วัด เป้าประสงค์	หน่วยงาน รับผิดชอบ	มาตรการ	โครงการสำคัญ (Flagship Project)	งบประมาณ (บาท)	หน่วยงาน ที่ดำเนินการ โครงการสำคัญ
ร้อยละของสำนักงานเขตที่มีการจัดเวทีให้ภาคประชาชนเสนอแนะแนวทางในการพัฒนาพื้นที่เพื่อกำหนดนโยบายการพัฒนาเขต (เป้าหมาย : ร้อยละ ๑๐๐)	สำนักยุทธศาสตร์และประเมินผล/สำนักงานเขต	ส่งเสริมการมีส่วนร่วมของภาคประชาชนในการเสนอนโยบายและร่วมตรวจสอบการดำเนินงานของกรุงเทพมหานคร	๑. โครงการรับฟังความคิดเห็นของประชาชนเพื่อกำหนดนโยบายการพัฒนาเชิงพื้นที่ของสำนักงานเขต	๑๐,๐๐๐,๐๐๐	สำนักยุทธศาสตร์และประเมินผล/สำนักงานเขต
			๒. โครงการสภากรุงเทพมหานครจำลอง	-	สำนักงานเลขานุการสภากรุงเทพมหานคร
			๓. โครงการส่งเสริมกิจการสภาเด็กและเยาวชนกรุงเทพมหานคร	๕,๗๐๕,๗๐๐	สำนักวัฒนธรรม กีฬาและการท่องเที่ยว
ร้อยละของชุมชนในพื้นที่กรุงเทพมหานคร มีการจัดทำแผนพัฒนาชุมชน (เป้าหมาย : ร้อยละ ๑๐๐) (ชุมชนหมายถึงชุมชนตามระเบียบกรุงเทพมหานคร ว่าด้วยชุมชนและคณะกรรมการชุมชน พ.ศ. ๒๕๕๕)	สำนักยุทธศาสตร์และประเมินผล/สำนักพัฒนาสังคม/สำนักงานเขต	ปลูกฝังจิตสำนึกหน้าที่พลเมือง สร้างความเข้มแข็ง และส่งเสริมการมีส่วนร่วมของภาคประชาสังคมในการพัฒนาเมือง	โครงการพัฒนาศักยภาพกรรมการชุมชน ผู้นำชุมชน และเจ้าหน้าที่ผู้ปฏิบัติงานชุมชน	๔,๗๖๓,๐๐๐	สำนักพัฒนาสังคม
		ส่งเสริมความเข้าใจของภาคประชาชนต่อการเข้ามามีส่วนร่วมเพื่อการพัฒนาเมือง	โครงการสนับสนุนการจัดทำและทบทวนแผนพัฒนาชุมชนของชุมชนในแต่ละสำนักงานเขต	๕,๐๐๐,๐๐๐	สำนักยุทธศาสตร์และประเมินผล

เป้าหมายที่ ๕.๒.๑ ประชาชนกรุงเทพฯ มีส่วนร่วมในการเสนอนโยบายและตรวจสอบการทำงานของกรุงเทพมหานคร โดยการใช้ระบบงบประมาณแบบมีส่วนร่วม

เป้าประสงค์ที่ ๕.๒.๑.๑ รับฟังความคิดเห็นของประชาชนผ่าน “สภาประชาชนกรุงเทพมหานคร”

ตัวชี้วัด เป้าประสงค์	หน่วยงาน รับผิดชอบ	มาตรการ	โครงการสำคัญ (Flagship Project)	งบประมาณ (บาท)	หน่วยงาน ที่ดำเนินการ โครงการสำคัญ
ร้อยละของสำนักงาน เขตที่นำโครงการตาม แผนพัฒนาชุมชนที่จัด ทำโดยชุมชนบรรจุไว้ใน แผนปฏิบัติการประจำปีของ สำนักงานเขต (เป้าหมาย : ร้อยละ ๑๐๐)	สำนัก ยุทธศาสตร์และ ประเมินผล/ สำนัก พัฒนาสังคม/ สำนักงานเขต	ปลูกฝังจิตสำนึกหน้าที่ พลเมือง สร้างความ เข้มแข็ง และส่งเสริม การมีส่วนร่วมของ ภาคประชาสังคมใน การพัฒนาเมือง	โครงการพัฒนาศักยภาพ กรรมการชุมชน ผู้นำชุมชน และเจ้าหน้าที่ผู้ปฏิบัติงาน ชุมชน	๔,๗๖๓,๐๐๐	สำนัก พัฒนาสังคม
		ส่งเสริมความเข้าใจ ของหน่วยงานและภาค ประชาชนต่อการเชื่อมโยง ความต้องการของ พื้นที่กับแผนปฏิบัติ ราชการประจำปีของ หน่วยงาน	กิจกรรมการเชื่อมโยง แผนปฏิบัติการ ประจำปีของสำนักงาน เขตกับแผนพัฒนาชุมชน	-	สำนัก ยุทธศาสตร์และ ประเมินผล

เป้าหมายที่ ๕.๒.๑ ประชาชนกรุงเทพฯ มีส่วนร่วมในการเสนอนโยบายและตรวจสอบการทำงานของกรุงเทพมหานคร โดยการใช้ระบบงบประมาณแบบมีส่วนร่วม

เป้าประสงค์ที่ ๕.๒.๑.๒ เพิ่มบทบาทของพลเมืองกรุงเทพฯ ในการขับเคลื่อนการพัฒนาเมืองและการใช้ระบบงบประมาณแบบมีส่วนร่วม

ตัวชี้วัด เป้าประสงค์	หน่วยงาน รับผิดชอบ	มาตรการ	โครงการสำคัญ (Flagship Project)	งบประมาณ (บาท)	หน่วยงาน ที่ดำเนินการ โครงการสำคัญ
กรุงเทพมหานครมี รายงานผลการจัดทำ งบประมาณตาม แผนพัฒนาชุมชน ระดับเขตและระดับ กรุงเทพมหานคร (เป้าหมาย : รายงานผล ๑ ฉบับ)	สำนัก ยุทธศาสตร์ และประเมินผล/ สำนักงบประมาณ กรุงเทพมหานคร/ สำนักงานเขต	ศึกษาแนวทางการ จัดทำงบประมาณแบบ มีส่วนร่วมระดับเขตและ ระดับกรุงเทพมหานคร	๑. กิจกรรมติดตามการ จัดทำแผนปฏิบัติการ ประจำปีของหน่วยงาน และจัดสรรงบประมาณ ตามแผนพัฒนาชุมชน	-	สำนักยุทธศาสตร์ และประเมินผล/ สำนักงบประมาณ กรุงเทพมหานคร/ สำนักงานเขต
			๒. โครงการสัมมนาของ สมาชิกสภากรุงเทพ- มหานครเพื่อเตรียม การกำหนดแนวทาง การพิจารณาร่างข้อบัญญัติ กทม. เรื่องงบประมาณ รายจ่ายประจำปี ปีงบประมาณ พ.ศ. ๒๕๖๔	๑๕๙,๖๕๐	สำนักงาน เลขานุการสภา กรุงเทพมหานคร
			๓. โครงการจัดทำคู่มือ การพิจารณาร่าง ข้อบัญญัติบัญญัติของ กรุงเทพมหานครเรื่อง งบประมาณรายจ่าย ประจำปี	-	สำนักงาน เลขานุการสภา กรุงเทพมหานคร
กรุงเทพมหานครมี รายงานผลการศึกษา แนวทางการจัดทำ งบประมาณตามแผน พัฒนาชุมชนระดับ เขตและระดับ กรุงเทพมหานคร (เป้าหมาย : รายงานผล ๑ ฉบับ)	สำนักงบประมาณ กรุงเทพมหานคร	ศึกษาแนวทางการจัด ทำงบประมาณแบบมี ส่วนร่วมระดับเขตและ ระดับกรุงเทพมหานคร	โครงการศึกษาแนวทาง การจัดทำงบประมาณแบบ มีส่วนร่วมของกรุงเทพ- มหานคร	๒,๐๐๐,๐๐๐	สำนักงบประมาณ กรุงเทพมหานคร/ ทุกหน่วยงาน

มติที่ ๕.๓ กระจายอำนาจสู่ประชาชน

เป้าหมายที่ ๕.๓.๑ ลดบทบาทส่วนกลางลงเหลือภารกิจหลักเท่าที่จำเป็นและให้อำนาจในการกำหนดนโยบายและตัดสินใจในการจัดบริการสาธารณะในระดับพื้นที่

เป้าประสงค์ที่ ๕.๓.๑.๑ เพิ่มอำนาจหน้าที่ให้สำนักงานเขตในการกำหนดนโยบายและตัดสินใจการจัดบริการสาธารณะในระดับพื้นที่

ตัวชี้วัด เป้าประสงค์	หน่วยงาน รับผิดชอบ	มาตรการ	โครงการสำคัญ (Flagship Project)	งบประมาณ (บาท)	หน่วยงาน ที่ดำเนินการ โครงการสำคัญ
ร้อยละที่เพิ่มขึ้นของการจัดบริการสาธารณะที่มีสำนักงานเขตเป็นหน่วยงานหลัก (เป้าหมาย : ร้อยละ ๕๐ ของบริการสาธารณะที่มีการสำรวจว่าควรให้สำนักงานเขตเป็นหน่วยดำเนินการ)	สำนักยุทธศาสตร์และประเมินผล/ สำนักงานคณะกรรมการข้าราชการกรุงเทพมหานครสำนักงานเขต	เพิ่มอำนาจหน้าที่ในการจัดบริการสาธารณะให้กับสำนักงานเขต	โครงการพัฒนาระบบงานและโครงสร้างสำนักงานเขต	๖,๑๐๖,๐๐๐	สำนักงานคณะกรรมการข้าราชการกรุงเทพมหานคร

เป้าประสงค์ ๕.๓.๑.๒ เพิ่มอำนาจหน้าที่ของกรุงเทพมหานครในการทำกิจการสาธารณะ

ตัวชี้วัด เป้าประสงค์	หน่วยงาน รับผิดชอบ	มาตรการ	โครงการสำคัญ (Flagship Project)	งบประมาณ (บาท)	หน่วยงาน ที่ดำเนินการ โครงการสำคัญ
ร้อยละความสำเร็จของการดำเนินการตามภารกิจที่ได้รับการถ่ายโอนตามกฎหมายกระจายอำนาจฯ (เป้าหมาย : ร้อยละ ๑๐๐)	สำนักยุทธศาสตร์และประเมินผล	เพิ่มขีดความสามารถในการดำเนินการตามภารกิจที่ได้รับการถ่ายโอนตามกฎหมายกระจายอำนาจฯ	โครงการเพิ่มประสิทธิภาพการดำเนินการตามภารกิจที่ได้รับการถ่ายโอนตามแผนให้แก่องค์กรปกครองส่วนท้องถิ่น	๑,๑๒๐,๐๐๐	สำนักยุทธศาสตร์และประเมินผล/ สำนักพัฒนาสังคม/ สำนักการโยธา/ สำนักผังเมือง/ สำนักการจราจรและขนส่ง/ สำนักสิ่งแวดล้อม/ สำนักวัฒนธรรม กีฬา และการท่องเที่ยว/ สำนักการระบายน้ำ สำนักอนามัย สำนักการคลัง/ สำนักงานปกครองและทะเบียน/ และสำนักงานเขต

มิติที่ ๕.๔ การเมืองสีขาว

เป้าหมายที่ ๕.๔.๑ ประชาชนมีความเชื่อมั่นในความซื่อสัตย์สุจริตของข้าราชการและผู้ดำรงตำแหน่งทางการเมือง
ของกรุงเทพมหานคร

เป้าประสงค์ที่ ๕.๔.๑.๑ ประชาชนมีความเชื่อมั่นในหน่วยงานและผู้ดำรงตำแหน่งทางการเมือง

ตัวชี้วัด เป้าประสงค์	หน่วยงาน รับผิดชอบ	มาตรการ	โครงการสำคัญ (Flagship Project)	งบประมาณ (บาท)	หน่วยงาน ที่ดำเนินการ โครงการสำคัญ
ร้อยละความเชื่อมั่นของ ประชาชนต่อความซื่อสัตย์ สุจริตของผู้ดำรงตำแหน่ง ทางการเมืองและข้าราชการ กรุงเทพมหานคร (เป้าหมาย : ร้อยละ ๖๐)	สำนักงาน คณะกรรมการ ข้าราชการ กรุงเทพมหานคร	สื่อสารประชาสัมพันธ์ เพื่อเผยแพร่ข้อมูล ข่าวสาร ภารกิจ ดำเนินงานของ กรุงเทพมหานคร	การดำเนินงานด้าน การประชาสัมพันธ์ ของกรุงเทพมหานคร	๙๖,๓๖๐,๐๐๐	สำนักงานการ ประชาสัมพันธ์ สำนักปลัด กรุงเทพมหานคร
		สำรวจความคิดเห็นของ ประชาชนต่อความเชื่อ มั่นในความซื่อสัตย์ สุจริตของหน่วยงาน และผู้ดำรงตำแหน่ง ทางการเมือง			

มิติที่ ๕.๕ พลเมืองกรุงเทพฯ ขับเคลื่อนวิสัยทัศน์

เป้าหมายที่ ๕.๕.๑ ประชาชนจะร่วมกันติดตาม ตรวจสอบ และผลักดันให้นโยบายวิสัยทัศน์กรุงเทพฯ พ.ศ.๒๕๗๕ ไปปฏิบัติให้บังเกิดผลสำเร็จ

เป้าประสงค์ที่ ๕.๕.๑.๑ ติดตาม ตรวจสอบความก้าวหน้าวิสัยทัศน์กรุงเทพฯ พ.ศ.๒๕๗๕

ตัวชี้วัดเป้าประสงค์	หน่วยงานรับผิดชอบ	มาตรการ	โครงการสำคัญ (Flagship Project)	งบประมาณ (บาท)	หน่วยงานที่ดำเนินการโครงการสำคัญ
ร้อยละของการรับรู้และการมีส่วนร่วมในการติดตามตรวจสอบและผลักดันวิสัยทัศน์กรุงเทพฯ พ.ศ. ๒๕๗๕ ของภาคประชาชน (เป้าหมาย : ร้อยละ ๒๐) ของประชาชนที่ทำการสำรวจ	สำนักยุทธศาสตร์และประเมินผล	สื่อสารประชาสัมพันธ์เพื่อเผยแพร่ข้อมูลข่าวสารภารกิจการดำเนินงานของกรุงเทพมหานคร	การดำเนินงานด้านการประชาสัมพันธ์กรุงเทพมหานคร ประจำปี ๒๕๖๓	๙๖,๓๖๐,๐๐๐	สำนักงานประชาสัมพันธ์สำนักปลัดกรุงเทพมหานคร
		รายงานผลการดำเนินงานตามวิสัยทัศน์กรุงเทพฯ ๒๕๗๕	การจัดทำและเผยแพร่ผลการดำเนินงานตามวิสัยทัศน์กรุงเทพฯ ๒๕๗๕	-	สำนักยุทธศาสตร์และประเมินผล

ด้านที่ ๖ มหานครแห่งเศรษฐกิจและการเรียนรู้

มิติที่ ๖.๑ เมืองแห่งโอกาสทางธุรกิจและการลงทุน

เป้าหมายที่ ๖.๑.๑ กรุงเทพมหานครมีความสามารถในการแข่งขันทางธุรกิจ

เป้าประสงค์ที่ ๖.๑.๑.๑ กรุงเทพมหานครมีการสนับสนุนธุรกิจและการลงทุน

ตัวชี้วัด เป้าประสงค์	หน่วยงาน รับผิดชอบ	มาตรการ	โครงการสำคัญ (Flagship Project)	งบประมาณ (บาท)	หน่วยงาน ที่ดำเนินการ โครงการสำคัญ
๑. จัดทำผลการวิเคราะห์ข้อมูลทางเศรษฐกิจและแผนการส่งเสริมธุรกิจและการลงทุนของกรุงเทพมหานครสำหรับหน่วยงานของกรุงเทพมหานครและภาคเอกชน (เป้าหมาย : ๑ ฉบับ)	สำนักงานคลัง	จัดทำข้อมูลบทวิเคราะห์ทางเศรษฐกิจ และจัดทำแผนการส่งเสริมการลงทุน	กิจกรรมศึกษาวิเคราะห์ข้อมูลด้านเศรษฐกิจและการลงทุนของกรุงเทพมหานคร	ไม่ใช้งบประมาณ	สำนักงานคลัง
๒. มีการเผยแพร่ผลการวิเคราะห์ข้อมูลทางเศรษฐกิจให้แก่หน่วยงานของกรุงเทพมหานครและภาคเอกชนทราบ (เป้าหมาย : ไม่น้อยกว่า ๓ ช่องทาง)	สำนักงานคลัง	จัดหาช่องทางการเผยแพร่บทวิเคราะห์ทางเศรษฐกิจ	กิจกรรมเผยแพร่ข้อมูลทางเศรษฐกิจของ กทม. ผ่านช่องทาง - ww.bangkok.go.th/fiic - วารสารบางกอก ECONOMY - Line - Facebook	ไม่ใช้งบประมาณ	สำนักงานคลัง
๓. จำนวนและความพึงพอใจของผู้ใช้บริการศูนย์ข้อมูลเศรษฐกิจการคลังและการลงทุนของกรุงเทพมหานคร - จำนวนผู้ใช้บริการเพิ่มขึ้นจากปี ๒๕๖๓ (เป้าหมาย : ร้อยละ ๑๐ ของปี ๒๕๖๓) - ระดับความพึงพอใจ (เป้าหมาย : ร้อยละ ๙๐)	สำนักงานคลัง	ปรับปรุงข้อมูลการลงทุนเพื่อผู้ประกอบการให้เป็นปัจจุบันอยู่เสมอ	กิจกรรมปรับปรุงและพัฒนาข้อมูลในเว็บไซต์ศูนย์ข้อมูลเศรษฐกิจการคลังและการลงทุนของกรุงเทพมหานคร	ไม่ใช้งบประมาณ	สำนักงานคลัง

เป้าหมายที่ ๖.๑.๑ กรุงเทพมหานครมีความสามารถในการแข่งขันทางธุรกิจ

เป้าประสงค์ที่ ๖.๑.๑.๑ กรุงเทพมหานครมีการสนับสนุนธุรกิจและการลงทุน

ตัวชี้วัด เป้าประสงค์	หน่วยงาน รับผิดชอบ	มาตรการ	โครงการสำคัญ (Flagship Project)	งบประมาณ (บาท)	หน่วยงาน ที่ดำเนินการ โครงการสำคัญ
๔. กรุงเทพมหานครมีการปรับปรุงพัฒนาและคงไว้ซึ่งคุณภาพและมาตรฐานของตลาด (เป้าหมาย : ครบ ๑๒ แห่ง)	สำนักงาน ตลาด กทม.	พัฒนาและขยายตลาดของกรุงเทพมหานครให้เหมาะสมกับสภาพชุมชน ปรับปรุงให้ถูกสุขลักษณะและทันสมัย	โครงการปรับปรุง พัฒนาตลาดของสำนักงานตลาด กทม. ครบ ๑๒ แห่ง ให้มีมาตรฐานถูกสุขลักษณะ	ใช้ งบประมาณ ของ สำนักงาน ตลาด กทม.	สำนักงาน ตลาด กทม.
๕. จำนวนผู้ประกอบการเข้าร่วมกิจกรรมการค้าระดับนานาชาติ (เป้าหมาย : ๕ ราย เพิ่มขึ้นจากปี ๒๕๖๓)	สำนักงาน การค้า ประเทศ/ สำนัก พัฒนาสังคม	ส่งเสริมด้านการตลาดและการจำหน่ายสินค้าของผู้ประกอบการ	โครงการจัดหรือเข้าร่วมกิจกรรม เพื่อส่งเสริมศักยภาพและเศรษฐกิจของเมืองในระดับนานาชาติ	๓,๐๐๐,๐๐๐	สำนักงาน การค้า ประเทศ
๖. จำนวนผลิตภัณฑ์ชุมชนของกรุงเทพมหานครที่นำไปประชาสัมพันธ์ในต่างประเทศ (เป้าหมาย : ๘ ผลิตภัณฑ์)	สำนักงาน การค้า ประเทศ/ สำนัก พัฒนาสังคม/ สำนัก วัฒนธรรม กีฬา และ การท่องเที่ยว	ส่งเสริมด้านการตลาดและการจำหน่ายสินค้าของผู้ประกอบการ	๑. โครงการประชาสัมพันธ์ส่งเสริมการตลาด ผลิตภัณฑ์และแสดงวิสัยทัศน์ของกรุงเทพมหานคร	๒,๐๐๐,๐๐๐	สำนักงาน การค้า ประเทศ
			๒. โครงการส่งเสริมการตลาดท่องเที่ยวในประเทศและต่างประเทศ (Roadshows/Trade shows) (เป็นโครงการเดียวกับเป้าประสงค์ที่ ๖.๒.๑.๓)		

เป้าหมายที่ ๖.๑.๑ กรุงเทพมหานครมีความสามารถในการแข่งขันทางธุรกิจ

เป้าประสงค์ที่ ๖.๑.๑.๒ ยกระดับ/พัฒนาผลิตภัณฑ์ชุมชนให้มีคุณภาพมาตรฐาน เป็นที่ยอมรับ และมีความเป็น “สินค้าเชิงนวัตกรรม” รวมทั้งเพิ่มขีดความสามารถผู้ประกอบการผลิตภัณฑ์ชุมชน ให้มีทักษะในการทำธุรกิจสามารถแข่งขันได้ด้วยความคิดสร้างสรรค์ เทคโนโลยี และการพัฒนานวัตกรรม

ตัวชี้วัด เป้าประสงค์	หน่วยงาน รับผิดชอบ	มาตรการ	โครงการสำคัญ (Flagship Project)	งบประมาณ (บาท)	หน่วยงาน ที่ดำเนินการ โครงการสำคัญ
๑. ร้อยละของผู้ประกอบการผลิตภัณฑ์ชุมชนที่ผ่านการฝึกอบรม และสามารถนำความรู้ไปใช้ในการประกอบธุรกิจ (เป้าหมาย : ร้อยละ ๘๐ : การใช้เทคโนโลยีเพื่อการประชาสัมพันธ์/จำหน่ายสินค้า : พาณิชย์อิเล็กทรอนิกส์ (E - Commerce))	สำนักพัฒนาสังคมและสำนักงานเขต	พัฒนาทักษะองค์ความรู้ของผู้ประกอบการผลิตภัณฑ์ชุมชนเพื่อให้ผลิตได้และขายเป็น โดยมุ่งเน้นความรู้ด้านการใช้เทคโนโลยี/ระบบพาณิชย์อิเล็กทรอนิกส์ (E - Commerce) เพื่อการประชาสัมพันธ์และจำหน่ายสินค้า	โครงการพัฒนาศักยภาพผู้ประกอบการพาณิชย์อิเล็กทรอนิกส์ (E - commerce)	๕๐๐,๐๐๐	สำนักพัฒนาสังคม
๒. ร้อยละของผลิตภัณฑ์ชุมชนของกรุงเทพมหานครที่ได้รับการส่งเสริมและพัฒนาให้มีคุณภาพมาตรฐาน และมีความเป็นสินค้าเชิงนวัตกรรม (เป้าหมาย : ร้อยละ ๒๐)	สำนักพัฒนาสังคมและสำนักงานเขต	ส่งเสริมและพัฒนาคุณภาพมาตรฐานผลิตภัณฑ์ชุมชนเพื่อยกระดับสู่สินค้าเชิงนวัตกรรม	โครงการพัฒนาศักยภาพผู้ประกอบการผลิตภัณฑ์ชุมชนเพื่อยกระดับสู่ผู้ผลิตสินค้าเชิงนวัตกรรม	๕๐๐,๐๐๐	สำนักพัฒนาสังคม
		เสริมสร้างความร่วมมือกับหน่วยงานที่เกี่ยวข้องทั้งภาครัฐ ภาคเอกชน และสถาบันการศึกษาในการเพิ่มมูลค่าผลิตภัณฑ์ชุมชนด้วยความคิดสร้างสรรค์ เทคโนโลยีและนวัตกรรม	โครงการคัดสรรผลิตภัณฑ์กรุงเทพมหานคร (Bangkok Brand)	๑๒,๐๐๐,๐๐๐	สำนักพัฒนาสังคม

เป้าหมายที่ ๖.๑.๑ กรุงเทพมหานครมีความสามารถในการแข่งขันทางธุรกิจ
 เป้าประสงค์ที่ ๖.๑.๑.๒ ยกระดับ/พัฒนาผลิตภัณฑ์ชุมชนให้มีคุณภาพมาตรฐาน เป็นที่ยอมรับ และมีความเป็น “สินค้าเชิงนวัตกรรม” รวมทั้งเพิ่มขีดความสามารถผู้ประกอบการผลิตภัณฑ์ชุมชน ให้มีทักษะในการทำธุรกิจสามารถแข่งขันได้ ด้วยความคิดสร้างสรรค์ เทคโนโลยี และการพัฒนานวัตกรรม

ตัวชี้วัด เป้าประสงค์	หน่วยงาน รับผิดชอบ	มาตรการ	โครงการสำคัญ (Flagship Project)	งบประมาณ (บาท)	หน่วยงาน ที่ดำเนินการ โครงการสำคัญ
๓. ยอดจำหน่ายผลิตภัณฑ์ชุมชนเพิ่มขึ้น (เป้าหมาย : ร้อยละ ๑๐ จากปี ๒๕๖๓)	สำนัก พัฒนาสังคม และ สำนักงานเขต	ส่งเสริมด้านการตลาด การประชาสัมพันธ์และ การจำหน่ายผลิตภัณฑ์ ชุมชน	๑. โครงการมหกรรม ผลิตภัณฑ์กรุงเทพ- มหานคร (Bangkok Brand) ๒๐๒๐	๑๒,๐๐๐,๐๐๐	สำนัก พัฒนาสังคม
			๒. โครงการตลาดชุมชน	๘,๐๐๐,๐๐๐	สำนัก พัฒนาสังคม
	สำนัก พัฒนาสังคม และ สำนักงานเขต	จัดทำระบบข้อมูล ผลิตภัณฑ์ชุมชนเพื่อ การพัฒนา/เพิ่มมูลค่า ผลิตภัณฑ์	โครงการจัดทำระบบ ข้อมูลผลิตภัณฑ์ชุมชน และข้อมูลการจำหน่าย ผลิตภัณฑ์ชุมชน	ไม่ใช้ งบประมาณ	สำนัก พัฒนาสังคม และ สำนักงานเขต

เป้าหมายที่ ๖.๑.๑ กรุงเทพมหานครมีความสามารถในการแข่งขันทางธุรกิจ

เป้าประสงค์ที่ ๖.๑.๑.๓ พัฒนาระบบการผลิตภาคการเกษตรของกรุงเทพมหานคร สู่การเกษตรสมัยใหม่ที่เน้นเทคโนโลยี และการบริหารจัดการ เพื่อสินค้าเกษตรได้มาตรฐานปลอดภัย เกษตรกรมีรายได้เพิ่มขึ้น

ตัวชี้วัด เป้าประสงค์	หน่วยงาน รับผิดชอบ	มาตรการ	โครงการสำคัญ (Flagship Project)	งบประมาณ (บาท)	หน่วยงาน ที่ดำเนินการ โครงการสำคัญ
๑. ร้อยละของเกษตรกร/ ผู้ประกอบการที่เกี่ยวข้อง กับสินค้าเกษตรที่ผ่าน การฝึกอบรม และสามารถ นำความรู้ไปปฏิบัติได้ (เป้าหมาย : ร้อยละ ๘๐)	สำนัก พัฒนาสังคม/ สำนักงานเขต	สนับสนุนความรู้ความ เข้าใจเกี่ยวกับ การใช้เทคโนโลยี/ เครื่องมือทางการผลิต การจัดการจัดการ การตลาด ฯลฯ รวมทั้ง สนับสนุนให้เกษตรกร สร้างมูลค่าเพิ่มให้กับ สินค้าเกษตรโดยการนำ นวัตกรรมและเทคโนโลยี มาใช้ในการเพิ่ม ประสิทธิภาพการผลิต	๑. โครงการส่งเสริมความรู้ เทคโนโลยีด้านการเกษตร	๒,๐๐๐,๐๐๐	สำนัก พัฒนาสังคม
			๒. โครงการพัฒนา ศักยภาพเกษตรกรเพื่อ การผลิตในระบบเกษตร ยั่งยืน	๒,๐๐๐,๐๐๐	สำนัก พัฒนาสังคม
			๓. โครงการศูนย์การเรียนรู้ และพัฒนากิจการเกษตร กรุงเทพมหานคร	๑,๐๐๐,๐๐๐	สำนัก พัฒนาสังคม
			๔. โครงการคลินิกเกษตร เคลื่อนที่ในกรุงเทพ- มหานคร	๑๓๐,๐๐๐	สำนัก พัฒนาสังคม
			๕. โครงการถ่ายทอด เทคโนโลยีทางการเกษตร ของศูนย์บริการและ ถ่ายทอดเทคโนโลยี การเกษตร	๕,๐๐๐,๐๐๐ และตามที่ สำนักงานเขต ขอจัดสรร	สำนัก พัฒนาสังคม/ สำนักงานเขต

เป้าหมายที่ ๖.๑.๑ กรุงเทพมหานครมีความสามารถในการแข่งขันทางธุรกิจ
 เป้าประสงค์ที่ ๖.๑.๑.๓ พัฒนาระบบการผลิตภาคการเกษตรของกรุงเทพมหานคร สู่การเกษตรสมัยใหม่ที่เน้นเทคโนโลยี และการบริหารจัดการ เพื่อสินค้าเกษตรได้มาตรฐานปลอดภัย เกษตรกรมีรายได้เพิ่มขึ้น

ตัวชี้วัด เป้าประสงค์	หน่วยงาน รับผิดชอบ	มาตรการ	โครงการสำคัญ (Flagship Project)	งบประมาณ (บาท)	หน่วยงาน ที่ดำเนินการ โครงการสำคัญ	
		ส่งเสริมและขยายผล แนวคิดการทำเกษตร ตามหลักปรัชญา เศรษฐกิจพอเพียง	๑. โครงการส่งเสริม การทำเกษตรทฤษฎีใหม่	๓๓๐,๐๐๐	สำนัก พัฒนาสังคม	
			๒. โครงการส่งเสริม กระบวนการเรียนรู้ การทำเกษตร ทฤษฎีใหม่ตามแนว พระราชดำริ และปรัชญา เศรษฐกิจพอเพียง ณ โรงเรียน/ศูนย์เรียนรู้ เกษตรทฤษฎีใหม่ เขตสายไหม เขตหนองจอก เขตสะพานสูงและ เขตทวีวัฒนา	งบประมาณ ตามที่ สำนักงานเขต ขอจัดสรร	สำนัก พัฒนาสังคม และ สำนักงานเขต	
			๓. โครงการศูนย์การ เรียนรู้และพัฒนา การเกษตรกรุงเทพ - มหานคร (เป็นโครงการ เดียวกับเป้าประสงค์ที่ ๖.๑.๑.๓ มาตรการที่ ๑)	-	สำนัก พัฒนาสังคม	
		ส่งเสริมให้เกิดบุคลากร ด้านการเกษตรรุ่นใหม่		๑. โครงการส่งเสริม เกษตรกรรุ่นใหม่ (Young Smart Farmer)	๕๐๐,๐๐๐	สำนัก พัฒนาสังคม และ สำนักงานเขต
				๒. โครงการอบรม ยุวเกษตรกร	๕๐๐,๐๐๐	สำนัก พัฒนาสังคม และ สำนักงานเขต

เป้าหมายที่ ๖.๑.๑ กรุงเทพมหานครมีความสามารถในการแข่งขันทางธุรกิจ

เป้าประสงค์ที่ ๖.๑.๑.๓ พัฒนาระบบการผลิตภาคการเกษตรของกรุงเทพมหานคร สู่การเกษตรสมัยใหม่ที่เน้นเทคโนโลยี และการบริหารจัดการ เพื่อสินค้าเกษตรได้มาตรฐานปลอดภัย เกษตรกรมีรายได้เพิ่มขึ้น

ตัวชี้วัด เป้าประสงค์	หน่วยงาน รับผิดชอบ	มาตรการ	โครงการสำคัญ (Flagship Project)	งบประมาณ (บาท)	หน่วยงาน ที่ดำเนินการ โครงการสำคัญ
๒. ร้อยละของสินค้า/ ผลิตภัณฑ์ด้านการเกษตร ที่ได้รับมาตรฐานปลอดภัย - ได้รับการรับรอง มาตรฐานความปลอดภัย จากกระทรวงเกษตรและ สหกรณ์ หรือหน่วยงาน ภายนอกอื่น ๆ (เป้าหมาย : ร้อยละ ๑๕) - ได้รับการรับรอง มาตรฐานปลอดภัยจาก กรุงเทพมหานคร (เป้าหมาย : ร้อยละ ๘๐)	สำนัก พัฒนาสังคม และ สำนักงานเขต	ส่งเสริมให้เกษตรกร ลดการใช้สารเคมีใน การผลิตตามแนวทาง เกษตรปลอดภัยและ เกษตรอินทรีย์ รวมทั้ง ส่งเสริมให้ทำการเกษตรที่ สอดคล้องกับศักยภาพ พื้นที่ ปริมาณน้ำ และ ความต้องการของตลาด ในพื้นที่	๑. โครงการปรับปรุง คุณภาพดินในพื้นที่ การเกษตรมุ่งสู่เกษตร อินทรีย์ ๒. โครงการส่งเสริมการ ปลูกผักปลอดภัยจาก สารพิษ	๕๐๐,๐๐๐ ๕๐๐,๐๐๐	สำนัก พัฒนาสังคม และ สำนักงานเขต สำนัก พัฒนาสังคม และ สำนักงานเขต
		สำนัก พัฒนาสังคม	สร้างมาตรฐานสินค้า เกษตรของกรุงเทพ- มหานคร เพื่อให้มี คุณภาพปลอดภัย ได้มาตรฐาน	โครงการสร้างมาตรฐาน สินค้าด้านการเกษตร ของกรุงเทพมหานคร Bangkok Green Farm	๑,๐๐๐,๐๐๐
	๓. จำนวนสินค้าเกษตร ที่สามารถพัฒนาให้มี มูลค่าเพิ่มขึ้น (เป้าหมาย : ร้อยละ ๓๕ ของจำนวนสินค้าเกษตร ที่เข้าร่วมโครงการกับ กรุงเทพมหานคร)	สำนัก พัฒนาสังคม และ สำนักงานเขต	เพิ่มช่องทางการตลาด แหล่งจำหน่ายสินค้า เกษตรและสนับสนุน ให้หน่วยงานต่าง ๆ ใช้ ผลผลิตการเกษตรที่ปลูก ในกรุงเทพมหานคร	โครงการจัดงานมหกรรม สินค้าด้านการเกษตร ของกรุงเทพมหานคร	๓,๐๐๐,๐๐๐
ส่งเสริมแหล่งผลิต สินค้าเกษตรให้เป็น แหล่งท่องเที่ยวเชิงเกษตร			โครงการส่งเสริมการ ท่องเที่ยวเชิงเกษตรของ กรุงเทพมหานคร	๒,๐๐๐,๐๐๐	สำนัก พัฒนาสังคม และ สำนักงานเขต

มิติ ๖.๒ เมืองแห่งนักท่องเที่ยวระดับโลก

เป้าหมายที่ ๖.๒.๑ กรุงเทพมหานครเป็นเมืองที่น่าท่องเที่ยวระดับโลก

เป้าประสงค์ที่ ๖.๒.๑.๑ นักท่องเที่ยวมีความมั่นใจด้านความปลอดภัยในการเดินทางท่องเที่ยว

ตัวชี้วัด เป้าประสงค์	หน่วยงาน รับผิดชอบ	มาตรการ	โครงการสำคัญ (Flagship Project)	งบประมาณ (บาท)	หน่วยงานที่ ดำเนินการ โครงการสำคัญ
ระดับความพึงพอใจ ของนักท่องเที่ยวต่อ ความปลอดภัย (เป้าหมาย : ร้อยละ ๘๐)	สำนัก เทศกิจ/สำนัก วัฒนธรรม กีฬา และ การท่องเที่ยว/ สำนักงานเขต	ประชาสัมพันธ์ข้อมูล ให้นักท่องเที่ยวทราบ และระมัดระวังตัว จากมิชอาชีพรูปแบบ ต่าง ๆ	๑. โครงการสำรวจความ พึงพอใจของนักท่องเที่ยว ต่อกรุงเทพมหานคร ในด้านต่าง ๆ (เป็นโครงการ เดียวกับเป้าประสงค์ที่ ๖.๒.๑.๒)	-	สำนักวัฒนธรรม กีฬา และการท่องเที่ยว
			๒. โครงการสายตรวจ เทศกิจใส่ใจห่วงใย นักท่องเที่ยว	ไม่ใช้ งบประมาณ	สำนักเทศกิจ สำนักวัฒนธรรม กีฬา และการท่องเที่ยว/ สำนักงานเขต

เป้าประสงค์ที่ ๖.๒.๑.๒ จัดหาสิ่งอำนวยความสะดวกให้นักท่องเที่ยวทุกกลุ่ม

ตัวชี้วัด เป้าประสงค์	หน่วยงาน รับผิดชอบ	มาตรการ	โครงการสำคัญ (Flagship Project)	งบประมาณ (บาท)	หน่วยงาน ที่ดำเนินการ โครงการสำคัญ
ระดับความพึงพอใจ ของนักท่องเที่ยวต่อ การให้บริการด้าน การท่องเที่ยว (เป้าหมาย : ร้อยละ ๙๐)	สำนัก วัฒนธรรม กีฬา และ การท่องเที่ยว	จัดบริการรองรับ การท่องเที่ยวสำหรับ นักท่องเที่ยวทุกกลุ่ม	โครงการสำรวจความ พึงพอใจของนักท่องเที่ยว ต่อกรุงเทพมหานคร ในด้านต่าง ๆ	๑,๕๐๐,๐๐๐	สำนักวัฒนธรรม กีฬา และการท่องเที่ยว

- เป้าหมาย ๖.๒.๑ กรุงเทพมหานครเป็นเมืองที่น่าท่องเที่ยวระดับโลก
- เป้าประสงค์ที่ ๖.๒.๑.๓ กรุงเทพมหานครมีศักยภาพในการดำเนินงานการท่องเที่ยวทั้งด้านองค์การบุคลากรการบริการข้อมูลข่าวสาร และการส่งเสริมการตลาดเป็นองค์กรที่รู้จักของสาธารณชนสามารถแข่งขันกับเมืองท่องเที่ยวชั้นนำในภูมิภาคอาเซียนและเอเชียได้อย่างภาคภูมิ

ตัวชี้วัด เป้าประสงค์	หน่วยงาน รับผิดชอบ	มาตรการ	โครงการสำคัญ (Flagship Project)	งบประมาณ (บาท)	หน่วยงาน ที่ดำเนินการ โครงการสำคัญ
๑. จำนวนช่องทาง ในการเผยแพร่แหล่ง ท่องเที่ยว/ ข้อมูล ต่าง ๆ ด้านการ ท่องเที่ยวทั้งใน ประเทศและ ต่างประเทศ (เป้าหมาย : ไม่น้อย กว่า ๕ ช่องทาง)	สำนัก วัฒนธรรม กีฬา และ การท่องเที่ยว	ส่งเสริมประชาสัมพันธ์ องค์กร (Corporate Branding) และส่งเสริม การตลาดของกรุงเทพ- มหานคร	๑. โครงการส่งเสริมการ ตลาดท่องเที่ยวในประเทศ และต่างประเทศ (Roadshows/Trade shows)	๒๕,๘๐๐,๐๐๐	สำนักวัฒนธรรม กีฬา และ การท่องเที่ยว
			๒. โครงการประชา- สัมพันธ์การท่องเที่ยว ผ่านสื่อต่าง ๆ	๒๐,๐๐๐,๐๐๐	สำนักวัฒนธรรม กีฬา และ การท่องเที่ยว
			๓. โครงการส่งเสริม ความร่วมมือด้านการ ท่องเที่ยวลุ่มแม่น้ำโขง ตอนล่าง	๑,๗๕๘,๐๐๐	สำนักวัฒนธรรม กีฬา และ การท่องเที่ยว
๒. กรุงเทพมหานคร มีระบบสารสนเทศ เพื่อการบริหาร จัดการการท่องเที่ยว (เป้าหมาย : ๑ ระบบ)	สำนัก วัฒนธรรม กีฬา และ การท่องเที่ยว	จัดทำระบบฐานข้อมูล ส่วนกลาง	โครงการจัดทำระบบ สารสนเทศด้านการ ท่องเที่ยวและวัฒนธรรม ของกรุงเทพมหานคร	๑๕,๐๐๐,๐๐๐	สำนักวัฒนธรรม กีฬา และ การท่องเที่ยว

เป้าหมาย ๖.๒.๑ กรุงเทพมหานครเป็นเมืองที่น่าท่องเที่ยวระดับโลก

เป้าประสงค์ที่ ๖.๒.๑.๔ แหล่งท่องเที่ยวและทรัพยากรการท่องเที่ยวในพื้นที่ของกรุงเทพมหานครได้รับการส่งเสริมพัฒนาอนุรักษ์ และฟื้นฟูให้มีความพร้อมที่จะรองรับนักท่องเที่ยวได้อย่างมีคุณภาพ

ตัวชี้วัด เป้าประสงค์	หน่วยงาน รับผิดชอบ	มาตรการ	โครงการสำคัญ (Flagship Project)	งบประมาณ (บาท)	หน่วยงาน ที่ดำเนินการ โครงการสำคัญ
จำนวนแหล่งท่องเที่ยว ที่ได้รับการอนุรักษ์ฟื้นฟู และพัฒนาให้ได้มาตรฐาน (เป้าหมาย : ๕๖ แหล่ง)	สำนักวัฒนธรรม กีฬา และ การท่องเที่ยว/ สำนักผังเมือง/ สำนักงานเขต	ส่งเสริม/พัฒนา อนุรักษ์ ฟื้นฟู แหล่งท่องเที่ยว หรือย่าน ประวัติศาสตร์เก่า ให้เป็นแหล่ง ท่องเที่ยวที่น่าสนใจ	๑. โครงการพัฒนาและส่งเสริม การอนุรักษ์ ฟื้นฟู และ สนับสนุนทรัพยากรการ ท่องเที่ยวกรุงเทพมหานคร ให้ได้มาตรฐาน	๙,๗๐๐,๐๐๐	สำนักวัฒนธรรม กีฬา และ การท่องเที่ยว
			๒. โครงการพัฒนาศักยภาพ บุคลากรการท่องเที่ยว	๑,๐๘๖,๐๐๐	สำนักวัฒนธรรม กีฬา และ การท่องเที่ยว
			๓. โครงการปรับปรุงซ่อม มหากาฬและกำแพงเมืองเก่า (โครงการต่อเนื่อง ปี พ.ศ. ๒๕๖๑ - ๒๕๖๓)	๕๕,๒๐๐,๐๐๐	สำนักผังเมือง
			๔. โครงการปรับปรุงภูมิทัศน์ ทางสัญจรบนโครงสร้าง สะพานข้ามแม่น้ำเจ้าพระยา บริเวณช่องกลางสะพาน พระปกเกล้า (โครงการ ต่อเนื่องปี พ.ศ. ๒๕๖๑ - ๒๕๖๓)	๑๒๙,๖๑๐,๐๐๐	สำนักผังเมือง
			๕. โครงการปรับปรุงภูมิทัศน์ ย่านกะดีจีน (โครงการใหม่ ปี พ.ศ. ๒๕๖๓ - ๒๕๖๔)	๑๔๐,๐๐๐,๐๐๐	สำนักผังเมือง
			๖. โครงการพัฒนาแหล่ง/ เส้นทางท่องเที่ยว	๑๐๐,๐๐๐	สำนักงานเขต

มิติที่ ๖.๓ เมืองแห่งการจัดประชุมนิทรรศการและการจัดงานนานาชาติ

เป้าหมายที่ ๖.๓.๑ กรุงเทพมหานครเป็นเมืองแห่งการจัดประชุมและนิทรรศการในอันดับแรกของภูมิภาคอาเซียน

เป้าประสงค์ ๖.๓.๑.๑ ส่งเสริมและสนับสนุนให้กรุงเทพมหานครเป็นศูนย์กลางการจัดประชุมนิทรรศการการแสดงสินค้า และการท่องเที่ยวเพื่อสร้างแรงบันดาลใจหรือการให้รางวัลแก่พนักงาน (MICE)

ตัวชี้วัด เป้าประสงค์	หน่วยงาน รับผิดชอบ	มาตรการ	โครงการสำคัญ (Flagship Project)	งบประมาณ (บาท)	หน่วยงานที่ ดำเนินการ โครงการสำคัญ
ระดับความพึงพอใจของ หน่วยงานที่จัดประชุม และนิทรรศการต่อ การให้การสนับสนุนของ กรุงเทพมหานคร (เป้าหมาย : ร้อยละ ๘๐)	สำนัก วัฒนธรรม กีฬา และ การท่องเที่ยว	การสนับสนุน การจัดประชุม และนิทรรศการที่ กรุงเทพมหานคร หรือหน่วยงานใน พื้นที่ดำเนินการ ร้องขอ	๑. โครงการสนับสนุน การจัดประชุมนิทรรศการ และการท่องเที่ยว เพื่อ เป็นรางวัล (MICE) ของ กรุงเทพมหานคร	๘,๒๐๐,๐๐๐	สำนักวัฒนธรรม กีฬา และ การท่องเที่ยว
			๒. กิจกรรมสำรวจความ พึงพอใจของหน่วยงานที่ จัดประชุมและนิทรรศการ ต่อการให้การสนับสนุน ของกรุงเทพมหานคร	ไม่ใช่ งบประมาณ	สำนักวัฒนธรรม กีฬา และ การท่องเที่ยว

ด้านที่ ๗ การบริหารจัดการเมืองมหานคร

มิติที่ ๗.๑ กฎหมาย

เป้าหมายที่ ๗.๑.๑ กรุงเทพมหานครมีกฎหมาย ข้อบัญญัติ และระเบียบต่าง ๆ ที่ส่งเสริมในการบริหารจัดการ และจัดบริการสาธารณะ

เป้าประสงค์ ๗.๑.๑.๑ กรุงเทพมหานครมีกฎหมาย ข้อบัญญัติ และระเบียบต่าง ๆ ที่เอื้อต่อการปฏิบัติงาน

ตัวชี้วัด เป้าประสงค์	หน่วยงาน รับผิดชอบ	มาตรการ	โครงการสำคัญ (Flagship Project)	งบประมาณ (บาท)	หน่วยงาน ที่ดำเนินการ โครงการสำคัญ
กรุงเทพมหานครมีการพัฒนากฎหมายข้อบัญญัติ กฎ ระเบียบและคำสั่งต่าง ๆ ให้เหมาะสมต่อการปฏิบัติงานอย่างต่อเนื่อง (เป้าหมาย : ร้อยละ ๑๐) ของกฎหมายข้อบัญญัติ กฎ ระเบียบที่ได้รับการแก้ไข	สำนักงานกฎหมายและคดี และทุกหน่วยงาน	การจัดประชุมพิจารณาปรับปรุงข้อบัญญัติ ระเบียบ เพื่อเสนอร่างข้อบัญญัติต่อสภากรุงเทพมหานคร และเสนอระเบียบต่อผู้ว่าราชการกรุงเทพมหานคร	การปรับปรุงกฎหมาย ข้อบัญญัติ กฎ ระเบียบและคำสั่งต่าง ๆ ให้เหมาะสมต่อการปฏิบัติงาน	ไม่ใช้ งบประมาณ	สำนักงานกฎหมายและคดี

เป้าประสงค์ ๗.๑.๑.๒ หน่วยงานด้านกฎหมายสามารถรองรับการดำเนินงานและให้บริการแก่บุคลากรและหน่วยงานของกรุงเทพมหานครได้

ตัวชี้วัด เป้าประสงค์	หน่วยงาน รับผิดชอบ	มาตรการ	โครงการสำคัญ (Flagship Project)	งบประมาณ (บาท)	หน่วยงาน ที่ดำเนินการ โครงการสำคัญ
การดำเนินคดีและการบังคับคดีของกรุงเทพมหานครได้รับการแก้ไขอย่างมีประสิทธิภาพ (เป้าหมาย : ร้อยละ ๑๐๐)	สำนักงานกฎหมายและคดี และทุกหน่วยงานที่ต้องบังคับคดี	รวบรวมข้อเท็จจริง ข้อกฎหมายและพยาน หลักฐานต่าง ๆ ที่เกี่ยวข้องจากหน่วยงาน เจ้าของเรื่องเพื่อประกอบการส่งเรื่องให้สำนักงานอัยการสูงสุดฟ้องคดีและต่อสู้คดีหรือใช้เพื่อประกอบการบังคับคดี	กิจกรรมเพิ่มประสิทธิภาพในการประสานงาน การดำเนินคดีและการบังคับคดีของกรุงเทพมหานคร	ไม่ใช้ งบประมาณ	สำนักงานกฎหมายและคดี

มิติที่ ๗.๒ การบริหารแผนและประเมินผล

เป้าหมาย ๗.๒.๑ กรุงเทพมหานครมีระบบติดตามและรายงานความก้าวหน้าผลการดำเนินงานตามแผนพัฒนา กรุงเทพมหานคร ระยะ ๒๐ ปี

เป้าประสงค์ ๗.๒.๑.๑ พัฒนาระบบติดตามและรายงานความก้าวหน้าตามแผนพัฒนากรุงเทพมหานคร ระยะ ๒๐ ปี และผู้บริหาร กรุงเทพมหานคร สมาชิกสภากรุงเทพมหานครให้ความสำคัญและนำแผนพัฒนากรุงเทพมหานคร ระยะ ๒๐ ปี มาใช้การขับเคลื่อน และพัฒนากรุงเทพมหานคร

ตัวชี้วัด เป้าประสงค์	หน่วยงาน รับผิดชอบ	มาตรการ	โครงการสำคัญ (Flagship Project)	งบประมาณ (บาท)	หน่วยงาน ที่ดำเนินการ โครงการสำคัญ
ร้อยละความพึงพอใจของ ประชาชนที่รับรู้ความก้าวหน้า ผลการดำเนินงานตาม แผนพัฒนากรุงเทพมหานคร ระยะ ๒๐ ปี ผ่านช่องทาง ของกรุงเทพมหานคร (เป้าหมาย : ร้อยละ ๘๐)	สำนัก ยุทธศาสตร์ และประเมินผล	เพิ่มช่องทางการรับรู้ ความก้าวหน้า ผลการดำเนินงาน ของกรุงเทพมหานคร ให้แก่ประชาชน	กิจกรรมจัดทำ ผลการดำเนินงานของ กรุงเทพมหานครและ เผยแพร่ต่อประชาชน	ไม่ใช้ งบประมาณ	สำนักยุทธศาสตร์ และประเมินผล
		ความพึงพอใจของ ประชาชนต่อ การดำเนินงานของ กรุงเทพมหานคร	กิจกรรมสำรวจ ความพึงพอใจของ ประชาชนต่อ การดำเนินงานของ กรุงเทพมหานคร	ไม่ใช้ งบประมาณ	สำนักยุทธศาสตร์ และประเมินผล

เป้าประสงค์ ๗.๒.๑.๒ หน่วยงานมีแผนยุทธศาสตร์สอดคล้องกับแผนพัฒนากรุงเทพมหานคร ระยะ ๒๐ ปี

ตัวชี้วัด เป้าประสงค์	หน่วยงาน รับผิดชอบ	มาตรการ	โครงการสำคัญ (Flagship Project)	งบประมาณ (บาท)	หน่วยงาน ที่ดำเนินการ โครงการสำคัญ
ร้อยละของตัวชี้วัดระดับ เมืองที่ได้รับการจัดเก็บข้อมูล ที่เกี่ยวข้องอย่างเป็นระบบ (เป้าหมาย : ร้อยละ ๑๐๐)	สำนัก ยุทธศาสตร์ และประเมินผล	นำข้อมูลตัวชี้วัด ระดับเมืองมาจัด เป็นระบบ	กิจกรรมจัดเก็บข้อมูล ตัวชี้วัดระดับเมืองให้ เป็นระบบ	ไม่ใช้ งบประมาณ	สำนักยุทธศาสตร์ และประเมินผล

มติที่ ๗.๓ การบริหารทรัพยากรบุคคล

เป้าหมายที่ ๗.๓.๑ บุคลากรกรุงเทพมหานครเป็นผู้ปฏิบัติงานแบบมืออาชีพมีขีดสมรรถนะสูง สามารถรองรับภารกิจที่ท้าทายของกรุงเทพมหานคร ในการก้าวสู่มหานครแห่งเอเชีย รวมทั้งเป็นผู้มีคุณธรรม จริยธรรม เป็นที่เชื่อมั่นของประชาชน

เป้าประสงค์ ๗.๓.๑.๑ การพัฒนาบุคลากรให้มีทักษะ ความรู้ ความสามารถ มีความเป็นมืออาชีพที่เหมาะสมกับการบริหารมหานคร และเป็นผู้มีคุณธรรมและจริยธรรม

ตัวชี้วัด เป้าประสงค์	หน่วยงาน รับผิดชอบ	มาตรการ	โครงการสำคัญ (Flagship Project)	งบประมาณ (บาท)	หน่วยงาน ที่ดำเนินการ โครงการสำคัญ
๑. ความสำเร็จในการพัฒนาบุคลากรตามหลักสมรรถนะมุ่งสู่ความเป็นมืออาชีพ (เป้าหมาย : ร้อยละ ๓๐)	สถาบันพัฒนาข้าราชการกรุงเทพมหานครและทุกหน่วยงาน	พัฒนาสมรรถนะของบุคลากรยก ระดับมาตรฐานวิชาชีพ และคุณภาพการให้บริการในแต่ละสายงานให้มุ่งสู่ความเป็นมืออาชีพ และสอดคล้องกับการเป็นมหานครแห่งเอเชีย	๑. โครงการพัฒนาทรัพยากรบุคคลของกรุงเทพมหานครให้มีสมรรถนะพึงประสงค์	๓๐๑,๘๒๐,๐๐๐	สถาบันพัฒนาข้าราชการกรุงเทพมหานครและทุกหน่วยงานที่มีการจัดอบรม
			๒. โครงการพัฒนาศักยภาพของนักบริหารและเตรียมความพร้อมการเป็นผู้นำในการปฏิบัติการกิจของเมืองในอนาคต	๑๐๐,๙๘๒,๐๐๐	สถาบันพัฒนาข้าราชการกรุงเทพมหานครและทุกหน่วยงานที่มีการจัดอบรม
		พัฒนาคุณภาพการปฏิบัติงานและเสริมสร้างวัฒนธรรมองค์กร	โครงการเสริมสร้างการพัฒนางานและวัฒนธรรมองค์กร	๒๕,๙๖๐,๐๐๐	สถาบันพัฒนาข้าราชการกรุงเทพมหานครและทุกหน่วยงานที่มีการจัดอบรม

เป้าหมายที่ ๗.๓.๑ บุคลากรกรุงเทพมหานครเป็นผู้ปฏิบัติงานแบบมืออาชีพมีขีดสมรรถนะสูง สามารถรองรับภารกิจที่ท้าทายของกรุงเทพมหานคร ในการก้าวสู่มหานครแห่งเอเชีย รวมทั้งเป็นผู้มีคุณธรรม จริยธรรม เป็นที่เชื่อมั่นของประชาชน

เป้าประสงค์ ๗.๓.๑.๑ การพัฒนาบุคลากรให้มีทักษะ ความรู้ ความสามารถ มีความเป็นมืออาชีพ* ที่เหมาะสมกับการบริหารมหานครและเป็นผู้มีคุณธรรมและจริยธรรม

ตัวชี้วัดเป้าประสงค์	หน่วยงานรับผิดชอบ	มาตรการ	โครงการสำคัญ (Flagship Project)	งบประมาณ (บาท)	หน่วยงานที่ดำเนินการโครงการสำคัญ
		พัฒนาองค์กรเพื่อยกระดับคุณภาพการปฏิบัติงานและการให้บริการ	โครงการเสริมสร้างวัฒนธรรมและการพัฒนาองค์กร	๑๒,๓๙๐,๐๐๐	สถาบันพัฒนาข้าราชการกรุงเทพมหานครและทุกหน่วยงานที่มีการจัดอบรม
	สำนักงานการต่างประเทศ	พัฒนาศักยภาพของผู้บริหารและพัฒนาสมรรถนะของบุคลากรให้สอดคล้องกับการพัฒนาเมืองที่เป็นนโยบายและกระแสหลักของโลกเพื่อการบริหารจัดการเมืองที่ได้มาตรฐานสากล	๑. โครงการแลกเปลี่ยนการเดินทางเยือนระหว่างผู้บริหารเมืองพี่เมืองน้อง	๕,๐๐๐,๐๐๐	สำนักงานการต่างประเทศ
			๒. โครงการเข้าร่วมการประชุม/กิจกรรมที่จัดขึ้นโดยเมืองหรือองค์การระหว่างประเทศในระดับเมืองที่กรุงเทพมหานครเป็นสมาชิก	๑๐,๐๐๐,๐๐๐	สำนักงานการต่างประเทศ
			๓. โครงการส่งเสริมศักยภาพของเมืองในเวทีระดับโลก	๕,๐๐๐,๐๐๐	สำนักงานการต่างประเทศ
			๔. โครงการเข้าร่วมการประชุม/กิจกรรมที่จัดโดยเมืองหรือองค์การระหว่างประเทศในกลุ่มประเทศอาเซียน	๒,๐๐๐,๐๐๐	สำนักงานการต่างประเทศ

* มืออาชีพ หมายถึง ทรัพยากรบุคคลของกรุงเทพมหานครสามารถทำงานได้ ทำงานดี มีผลงานโดดเด่น พัฒนาผู้อื่นได้ พร้อมเป็นผู้นำและสามารถบริหารตามหลักธรรมาภิบาล ซึ่งเป็นไปตามหลักสมรรถนะที่กรุงเทพมหานครกำหนด

เป้าหมายที่ ๗.๓.๑ บุคลากรกรุงเทพมหานครเป็นผู้ปฏิบัติงานแบบมืออาชีพมีขีดสมรรถนะสูง สามารถรองรับภารกิจที่ท้าทายของกรุงเทพมหานคร ในการก้าวสู่มหานครแห่งเอเชีย รวมทั้งเป็นผู้มีคุณธรรม จริยธรรม เป็นที่เชื่อมั่นของประชาชน

เป้าประสงค์ ๗.๓.๑.๑ การพัฒนาบุคลากรให้มีทักษะ ความรู้ ความสามารถ มีความเป็นมืออาชีพที่เหมาะสมกับการบริหารมหานคร และเป็นผู้มีคุณธรรมและจริยธรรม

ตัวชี้วัด เป้าประสงค์	หน่วยงาน รับผิดชอบ	มาตรการ	โครงการสำคัญ (Flagship Project)	งบประมาณ (บาท)	หน่วยงาน ที่ดำเนินการ โครงการสำคัญ
๒. ความสำเร็จในการส่งเสริมคุณธรรมจริยธรรมตามหลักธรรมาภิบาลเพื่อป้องกันการทุจริต (เป้าหมาย : ๑ หลักสูตร)	สำนักงาน คณะกรรมการ ข้าราชการ กรุงเทพมหานคร	ส่งเสริมการใช้หลักธรรมาภิบาลในการบริหารจัดการและขับเคลื่อนยุทธศาสตร์ของกรุงเทพมหานคร	กิจกรรมจัดทำหลักสูตรเพื่อพัฒนาสมรรถนะและองค์ความรู้เชิงสร้างสรรค์ของบุคลากรด้านการป้องกันการทุจริต	ไม่ใช้ งบประมาณ	สำนักงาน คณะกรรมการ ข้าราชการ กรุงเทพมหานคร

มิติที่ ๗.๓ การบริหารทรัพยากรบุคคล

เป้าหมายที่ ๗.๓.๒ กรุงเทพมหานครมีระบบบริหารทรัพยากรบุคคลที่เข้มแข็ง เอื้อต่อความเป็นธรรม สามารถสร้างสมดุลระหว่างชีวิตการทำงาน และชีวิตส่วนบุคคลของผู้ปฏิบัติงานตลอดจนสามารถดึงดูดผู้มีความรู้ความสามารถสูง และสร้างแรงจูงใจในการปฏิบัติงานของบุคลากรได้

เป้าประสงค์ ๗.๓.๒.๒ การพัฒนาระบบบริหารทรัพยากรบุคคลและระบบราชการให้มีประสิทธิภาพและประสิทธิผลมีความยืดหยุ่นคล่องตัว และสนับสนุนการบริหารราชการ

ตัวชี้วัด เป้าประสงค์	หน่วยงาน รับผิดชอบ	มาตรการ	โครงการสำคัญ (Flagship Project)	งบประมาณ (บาท)	หน่วยงาน ที่ดำเนินการ โครงการสำคัญ
ความสำเร็จของการพัฒนาระบบบริหารทรัพยากรบุคคลและระบบราชการของกรุงเทพมหานคร (เป้าหมาย : ร้อยละ ๖๐)	สำนักงาน คณะกรรมการ ข้าราชการ กรุงเทพมหานคร	เพิ่มศักยภาพและพัฒนาระบบการสรรหาและคัดเลือกบุคลากรโดยมุ่งเน้นความสอดคล้องเชื่อมโยงกับสมรรถนะ	โครงการฝึกงานกับกรุงเทพมหานคร (Internship in BMA)	๑๐๓,๐๐๐	สำนักงาน คณะกรรมการ ข้าราชการ กรุงเทพมหานคร
		พัฒนาระบบการบริหารผลงาน	โครงการพัฒนาระบบการบริหารผลงานและค่าตอบแทนของกรุงเทพมหานคร	๗,๕๐๐,๐๐๐	สำนักงาน คณะกรรมการ ข้าราชการ กรุงเทพมหานคร

เป้าหมายที่ ๗.๓.๒ กรุงเทพมหานครมีระบบบริหารทรัพยากรบุคคลที่เข้มแข็ง เอื้อต่อความเป็นธรรม สามารถสร้างสมดุลระหว่างชีวิตการทำงาน และชีวิตส่วนบุคคลของผู้ปฏิบัติงานตลอดจนสามารถดึงดูดผู้มีความรู้ความสามารถสูง และสร้างแรงจูงใจในการปฏิบัติงานของบุคลากรได้

เป้าประสงค์ ๗.๓.๒.๓ การพัฒนาระบบข้อมูลสารสนเทศด้านทรัพยากรบุคคลของกรุงเทพมหานครมีความถูกต้องและเป็นปัจจุบัน สนับสนุนระบบบริหารทรัพยากรบุคคลอย่างมีประสิทธิภาพ

ตัวชี้วัด เป้าประสงค์	หน่วยงาน รับผิดชอบ	มาตรการ	โครงการสำคัญ (Flagship Project)	งบประมาณ (บาท)	หน่วยงาน ที่ดำเนินการ โครงการสำคัญ
ความสำเร็จของการพัฒนาระบบข้อมูลสารสนเทศด้านทรัพยากรบุคคล และระบบราชการของกรุงเทพมหานคร (เป้าหมาย : ร้อยละ ๑๐๐)	สำนักงาน คณะกรรมการ ข้าราชการ กรุงเทพมหานคร	จัดทำฐานข้อมูลบุคคลของกรุงเทพมหานครให้ถูกต้องสมบูรณ์ มีมาตรฐานเดียวกัน และเป็นปัจจุบัน	โครงการจัดทำฐานข้อมูลทรัพยากรบุคคลข้าราชการกรุงเทพมหานครสามัญและบุคลากรกรุงเทพมหานคร	๕๔๐,๐๐๐	สำนักงาน คณะกรรมการ ข้าราชการ กรุงเทพมหานคร และ สำนักยุทธศาสตร์ และประเมินผล

มิติที่ ๗.๔ การคลังและงบประมาณ

เป้าหมายที่ ๗.๔.๑ กรุงเทพมหานครมีการบริหารจัดการด้านการเงินการคลังและการงบประมาณที่เป็นมาตรฐานสากล และเกื้อหนุนต่อการพัฒนากรุงเทพมหานคร

เป้าประสงค์ที่ ๗.๔.๑.๑ เพิ่มประสิทธิภาพการจัดเก็บรายได้

ตัวชี้วัด เป้าประสงค์	หน่วยงาน รับผิดชอบ	มาตรการ	โครงการสำคัญ (Flagship Project)	งบประมาณ (บาท)	หน่วยงาน ที่ดำเนินการ โครงการสำคัญ
๑. มีการปรับปรุงระบบข้อมูลแผนที่ภาษีให้เป็นปัจจุบัน (เป้าหมาย : ร้อยละ ๑๐๐)	สำนักงานคลัง	ปรับปรุงแผนที่ภาษีตามเวลาที่กำหนด	กิจกรรมสำรวจและปรับปรุงข้อมูลในระบบแผนที่ภาษี	ไม่ใช้งบประมาณ	สำนักงานคลัง
๒. ความสำเร็จของการจัดเก็บรายได้ (เป้าหมาย : ร้อยละ ๑๐๐ ของประมาณการ)	สำนักงานคลัง	เร่งรัดจัดเก็บรายได้ตามประมาณการรายได้	๑. กิจกรรมเพิ่มประสิทธิภาพการจัดเก็บรายได้	ไม่ใช้งบประมาณ	สำนักงานคลัง
			๒. โครงการสัมมนาให้ความรู้ผู้บริหารงานจัดเก็บรายได้	๑๙๘,๘๐๐	สำนักงานคลัง
			๓. โครงการเสริมสร้างผู้จัดเก็บภาษีดีเด่นและผู้ดำเนินการจัดเก็บภาษีภาษีดีเด่น	๑๙๗,๕๐๐	สำนักงานคลัง
๓. มูลค่าทรัพย์สินที่ถูกปล่อยว่างมิได้ใช้ประโยชน์ (Idle Assets) ต่อมูลค่าทรัพย์สินทั้งหมดของกรุงเทพมหานคร (เป้าหมาย : น้อยกว่าร้อยละ ๒๐)	สำนักงานคลัง	รวบรวมข้อมูลที่ดิน/ทรัพย์สินที่ยังไม่ได้ทำประโยชน์	กิจกรรมจัดทำฐานข้อมูลทรัพย์สินประเภทที่ดินที่ถูกปล่อยว่างหรือมิได้ใช้ประโยชน์	ไม่ใช้งบประมาณ	สำนักงานคลัง

เป้าหมายที่ ๗.๔.๑ กรุงเทพมหานครมีการบริหารจัดการด้านการเงินการคลังและการงบประมาณที่เป็นมาตรฐานสากล และเกื้อหนุนต่อการพัฒนากรุงเทพมหานคร

เป้าประสงค์ที่ ๗.๔.๑.๑ เพิ่มประสิทธิภาพการจัดเก็บรายได้

ตัวชี้วัด เป้าประสงค์	หน่วยงาน รับผิดชอบ	มาตรการ	โครงการสำคัญ (Flagship Project)	งบประมาณ (บาท)	หน่วยงาน ที่ดำเนินการ โครงการสำคัญ
๔. ร้อยละของลูกหนี้ภาษี ท้องถิ่นค้างชำระลดลง (เป้าหมาย : มีการชำระ ภาษีค้างไม่น้อยกว่าร้อยละ ๑๐ ของยอดลูกหนี้ภาษี)	สำนักงานคลัง	คงสัดส่วนลูกหนี้ ภาษีท้องถิ่นใน ปีงบประมาณต่อ รายได้ภาษี ท้องถิ่นจัดเก็บเอง	กิจกรรมใกล้เคียง ให้ลูกหนี้ภาษีค้าง มาชำระค่าภาษีก่อน ดำเนินการบังคับภาษี	ไม่ใช่ งบประมาณ	สำนักงานคลัง
๕. มีการดำเนินการตาม แผนการบริหารทรัพย์สิน และแผนการลงทุนของ กรุงเทพมหานคร (เป้าหมาย : ดำเนินการ ตามแผนและมีแผนปี ๖๔)	สำนักงานคลัง	เร่งรัดติดตามการ ดำเนินการตาม แผนการบริหาร ทรัพย์สินและ แผนการลงทุน	กิจกรรมติดตามและ รายงานผลการ ดำเนินงานตาม แผนการบริหาร ทรัพย์สินและ แผนการลงทุนของ กรุงเทพมหานคร	ไม่ใช่ งบประมาณ	สำนักงานคลัง
๖. มีการจัดทำแผน พัฒนารายได้ กรุงเทพมหานคร (เป้าหมาย : ดำเนินการ ตามแผนและมีแผนปี ๖๔)	สำนักงานคลัง	จัดทำแผน พัฒนาการจัดเก็บ รายได้	กิจกรรมการจัดทำ แผนพัฒนารายได้ กรุงเทพมหานคร	ไม่ใช่ งบประมาณ	สำนักงานคลัง
		เร่งรัดติดตามการ ดำเนินการตามแผน พัฒนาการจัดเก็บ รายได้	กิจกรรมการติดตาม ผลการนำแผนพัฒนา รายได้ไปปฏิบัติ	ไม่ใช่ งบประมาณ	สำนักงานคลัง

เป้าหมายที่ ๗.๔.๑ กรุงเทพมหานครมีการบริหารจัดการด้านการเงินการคลังและการงบประมาณที่เป็นมาตรฐานสากล และเกื้อหนุนต่อการพัฒนากรุงเทพมหานคร

เป้าประสงค์ที่ ๗.๔.๑.๒ ใช้งบประมาณแบบมุ่งเน้นผลงานมาใช้ภายในปีงบประมาณ ๒๕๖๕

ตัวชี้วัด เป้าประสงค์	หน่วยงาน รับผิดชอบ	มาตรการ	โครงการสำคัญ (Flagship Project)	งบประมาณ (บาท)	หน่วยงาน ที่ดำเนินการ โครงการสำคัญ
๑. มีการพัฒนาระบบสารสนเทศสำหรับงบประมาณแบบมุ่งเน้นผลงาน (เป้าหมาย : มีระบบงบประมาณแบบมุ่งเน้นผลงานเชื่อมโยงกับระบบ MIS ของสำนักยุทธศาสตร์และประเมินผล)	สำนักงบประมาณ กรุงเทพมหานคร/ สำนักยุทธศาสตร์ และประเมินผล	พัฒนาระบบสารสนเทศสำหรับงบประมาณมุ่งเน้นผลงาน	โครงการพัฒนาระบบสารสนเทศด้านงบประมาณ	ใช้ งบประมาณ	สำนักงบประมาณ กรุงเทพมหานคร
๒. ทบทวนโครงสร้างผลผลิตงบประมาณของกรุงเทพมหานคร (สงม.) (เป้าหมาย : โครงสร้างผลผลิตงบประมาณของกรุงเทพมหานครได้รับการแก้ไขปรับปรุง)	สำนักงบประมาณ กรุงเทพมหานคร	มีกรอบแนวทางการวิเคราะห์ ค่าของงบประมาณ รายจ่ายประจำปี การบริหาร งบประมาณ และ การติดตาม ประเมินผล ๑ เล่ม	โครงการศึกษาวิเคราะห์ กระบวนการ/วิธีการ ในการวิเคราะห์ค่าขอ งบประมาณรายจ่าย ประจำปี การบริหาร งบประมาณและ การติดตามประเมินผล	ใช้ งบประมาณ	สำนักงบประมาณ กรุงเทพมหานคร

เป้าหมายที่ ๗.๔.๑ กรุงเทพมหานครมีการบริหารจัดการด้านการเงินการคลังและการงบประมาณที่เป็นมาตรฐานสากล และเกื้อหนุนต่อการพัฒนากรุงเทพมหานคร

เป้าประสงค์ที่ ๗.๔.๑.๓ กรุงเทพมหานครสามารถรักษาวินัยทางการเงินการคลังทั้งในระยะสั้นและระยะยาว

ตัวชี้วัด เป้าประสงค์	หน่วยงาน รับผิดชอบ	มาตรการ	โครงการสำคัญ (Flagship Project)	งบประมาณ (บาท)	หน่วยงาน ที่ดำเนินการ โครงการสำคัญ
๑. มีแผนรักษาวินัย ทางการเงินการคลัง (เป้าหมาย : ดำเนินการ ตามแผนปี ๖๓ และ จัดทำแผนปี ๖๔)	สำนักงาน การคลัง	จัดทำแผนรักษา วินัยการเงิน การคลัง	๑. กิจกรรมระดมสมอง จัดทำแผนรักษาวินัย ทางการเงินการคลัง (ระยะสั้น)	ไม่ใช่ งบประมาณ	สำนักงานการคลัง
			๒. กิจกรรมจัดทำ ข้อมูลการเงินที่เป็น หนี้/ภาระผูกพัน เสนอผู้บริหาร กรุงเทพมหานครและ สภากรุงเทพมหานคร	ไม่ใช่ งบประมาณ	สำนักงานการคลัง
๒. ระดับเงินสะสมต่อ รายจ่ายประจำของ กรุงเทพมหานคร (เป้าหมาย : มากกว่า ร้อยละ ๑๐)	สำนักงานการคลัง	มีการควบคุมเงิน สะสมที่ปลอดภัย ผูกพันให้อยู่ใน ระดับที่เหมาะสม	กิจกรรมจัดทำรายงาน ฐานะเงินสะสมประจำ เดือนและรายงานยอด การอนุมัติให้ยืม เงินสะสมประจำเดือน พร้อมวิเคราะห์ สถานการณ์ เงินสะสม ของกรุงเทพมหานคร	ไม่ใช่ งบประมาณ	สำนักงานการคลัง
๓. เงินเหลือปีแบบ ไม่มีหนี้ไม่เกินร้อยละ ๔ ของเงินงบประมาณ (เป้าหมาย : ทุกหน่วยงาน มีการกันเงินเหลือปีแบบ ไม่มีหนี้ไม่เกินร้อยละ ๔ ของเงินงบประมาณ)	สำนักงบประมาณ กรุงเทพมหานคร ทุกหน่วยงาน	มีการเร่งรัดติดตาม งบประมาณของ ทุกหน่วยงานให้ สามารถก่อนนี้ ผูกพันได้	กิจกรรมเร่งรัดติดตาม งบประมาณของทุก หน่วยงานให้สามารถ ก่อนนี้ผูกพันได้	ไม่ใช่ งบประมาณ	สำนักงบประมาณ กรุงเทพมหานคร

เป้าหมายที่ ๗.๔.๑ กรุงเทพมหานครมีการบริหารจัดการด้านการเงินการคลังและการงบประมาณที่เป็นมาตรฐานสากล และเกื้อหนุนต่อการพัฒนากรุงเทพมหานคร

เป้าประสงค์ที่ ๗.๔.๑.๔ ปรับปรุงมาตรฐานและแนวปฏิบัติด้านการเงิน การบัญชี และการตรวจสอบควบคุมภายในให้ถูกต้อง โปร่งใส ตรวจสอบได้ และมีประสิทธิภาพ ประสิทธิผล

ตัวชี้วัด เป้าประสงค์	หน่วยงาน รับผิดชอบ	มาตรการ	โครงการสำคัญ (Flagship Project)	งบประมาณ (บาท)	หน่วยงาน ที่ดำเนินการ โครงการสำคัญ
๑. จัดทำรายงานการเงิน ในภาพรวมของ กรุงเทพมหานคร ได้ภายในกำหนด (เป้าหมาย : ภายใน ๘ เดือน)	สำนักการคลัง	เสริมสร้างความรู้ ความเข้าใจแก่ ผู้ปฏิบัติงานด้าน การบัญชีและพัสดุ ของหน่วยงาน	๑. โครงการฝึกอบรม เจ้าหน้าที่ปฏิบัติงาน ด้านการบัญชีและ พัสดุของหน่วยงาน เพื่อเพิ่มความรู้ ความเข้าใจสามารถ จัดทำงบการเงินได้ ภายในกำหนด (เป็นโครงการภายใต้ โครงการพัฒนา ทรัพยากรบุคคลของ กรุงเทพมหานครให้มี สมรรถนะพึงประสงค์ เป้าประสงค์ : ๗.๓.๑.๑)	-	สำนักการคลัง
			๒. กิจกรรมการให้ ความรู้ทางด้านการ บันทึกบัญชีและการ จัดทำงบการเงิน	ไม่ใช้ งบประมาณ	สำนักการคลัง
	สำนักงาน คณะกรรมการ ข้าราชการ กรุงเทพมหานคร	กำหนดคุณลักษณะ เฉพาะตำแหน่งของ เจ้าหน้าที่ปฏิบัติงาน ด้านบัญชีของ หน่วยงาน	กิจกรรมปรับปรุง คุณสมบัติของ ผู้ปฏิบัติงานด้าน การบัญชีของหน่วยงาน ให้เป็นตำแหน่งเฉพาะ ผู้มีคุณวุฒิการบัญชี	ไม่ใช้ งบประมาณ	สำนักงาน คณะกรรมการ ข้าราชการ กรุงเทพมหานคร

เป้าหมายที่ ๗.๔.๑ กรุงเทพมหานครมีการบริหารจัดการด้านการเงินการคลังและการงบประมาณที่เป็นมาตรฐานสากล และเกื้อหนุนต่อการพัฒนากรุงเทพมหานคร

เป้าประสงค์ที่ ๗.๔.๑.๔ ปรับปรุงมาตรฐานและแนวปฏิบัติด้านการเงิน การบัญชี และการตรวจสอบควบคุมภายในให้ถูกต้อง โปร่งใส ตรวจสอบได้ และมีประสิทธิภาพ ประสิทธิผล

ตัวชี้วัด เป้าประสงค์	หน่วยงาน รับผิดชอบ	มาตรการ	โครงการสำคัญ (Flagship Project)	งบประมาณ (บาท)	หน่วยงาน ที่ดำเนินการ โครงการสำคัญ
๒. รายงานทางการเงิน การบัญชีของกรุงเทพมหานครได้รับการรับรอง การตรวจสอบจาก สำนักงานตรวจเงินแผ่นดินหรือผู้ตรวจบัญชีที่ได้รับอนุญาต (เป้าหมาย : ได้รับการรับรองทุกปี)	สำนักการคลัง	รายงานทางการเงิน การบัญชีของ กรุงเทพมหานคร ได้รับการรับรอง การตรวจสอบจาก สำนักงานตรวจเงินแผ่นดินหรือผู้ตรวจบัญชีที่ได้รับอนุญาต	๑. โครงการฝึกอบรม หลักสูตรการพัฒนา องค์ความรู้ด้านการบัญชี	๑๐๓,๖๐๐	สำนักการคลัง
		การตรวจสอบจาก สำนักงานตรวจเงินแผ่นดินหรือผู้ตรวจบัญชีที่ได้รับอนุญาต	๒. กิจกรรมการ ตรวจสอบยืนยันยอด รายการบัญชีและ ทรัพย์สิน	ไม่ใช้ งบประมาณ	สำนักการคลัง
๓. ร้อยละของหน่วยงาน ที่ได้รับการตรวจสอบ รายงานทางการเงิน ตามแผนการตรวจสอบ ประจำปี (เป้าหมาย : ร้อยละ ๖๐)	สำนักงาน ตรวจสอบภายใน	ตรวจสอบรายงาน ทางการเงินตาม แผนการตรวจสอบ ประจำปี	๑. โครงการสัมมนา เพื่อส่งเสริมความรู้ให้ หน่วยงานตรวจสอบ รายงานทางการเงิน ด้วยตนเอง (Self-audit)	๑๐๐,๐๐๐	สำนักงาน ตรวจสอบภายใน และสำนักการคลัง
		ส่งเสริมกลไก การตรวจสอบภายใน ให้เป็นมาตรฐานและ ได้รับการยอมรับจาก ผู้มีส่วนได้ส่วนเสีย ที่เกี่ยวข้อง	๒. โครงการเพิ่ม ประสิทธิภาพเครื่องมือ อุปกรณ์ และโปรแกรม คอมพิวเตอร์เพื่อ สนับสนุนการปฏิบัติ งานตรวจสอบ	๕๐๐,๐๐๐	สำนักงาน ตรวจสอบภายใน และ สำนัก ยุทธศาสตร์และ ประเมินผล
		ส่งเสริมกลไก การตรวจสอบภายใน ให้เป็นมาตรฐานและ ได้รับการยอมรับจาก ผู้มีส่วนได้ส่วนเสีย ที่เกี่ยวข้อง	โครงการสัมมนาสร้าง เครื่องข่ายวิชาชีพ ตรวจสอบภายใน กับองค์กรอื่น	๓๐๐,๐๐๐	สำนักงาน ตรวจสอบภายใน

เป้าหมายที่ ๗.๔.๑ กรุงเทพมหานครมีการบริหารจัดการด้านการเงินการคลังและการงบประมาณที่เป็นมาตรฐานสากล และเกื้อหนุนต่อการพัฒนากรุงเทพมหานคร

เป้าประสงค์ที่ ๗.๔.๑.๔ ปรับปรุงมาตรฐานและแนวปฏิบัติด้านการเงิน การบัญชี และการตรวจสอบควบคุมภายในให้ถูกต้อง โปร่งใส ตรวจสอบได้ และมีประสิทธิภาพ ประสิทธิผล

ตัวชี้วัด เป้าประสงค์	หน่วยงาน รับผิดชอบ	มาตรการ	โครงการสำคัญ (Flagship Project)	งบประมาณ (บาท)	หน่วยงาน ที่ดำเนินการ โครงการสำคัญ
๔. ร้อยละของทะเบียนความเสี่ยง (Risk Register) ของกรุงเทพมหานคร ได้รับการปฏิบัติตามแผน (เป้าหมาย : ร้อยละ ๓๐)	สำนักงาน ตรวจสอบภายใน	ทะเบียนความเสี่ยงของกรุงเทพมหานคร (Risk Register) ได้รับการปฏิบัติตามแผน	๑. โครงการสัมมนาเชิงปฏิบัติการเพื่อปรับปรุงทะเบียนความเสี่ยงของกรุงเทพมหานคร (Risk Register)	๓๐๐,๐๐๐	สำนักงาน ตรวจสอบภายใน
			๒. โครงการพัฒนาระบบการติดตามและประเมินผลการจัดการความเสี่ยงในทะเบียนความเสี่ยงของกรุงเทพมหานครด้วยเทคโนโลยีดิจิทัล	๕๐๐,๐๐๐	สำนักงาน ตรวจสอบภายใน และสำนัก ยุทธศาสตร์ และประเมินผล
			๓. โครงการบูรณาการการตรวจสอบเชิงกลยุทธ์กับผู้ตรวจราชการกรุงเทพมหานคร	-	สำนักงาน ตรวจสอบภายใน
๕. ร้อยละของหน่วยงานที่ดำเนินการตามแผนบริหารความเสี่ยงได้อย่างมีประสิทธิภาพ (เป้าหมาย : ร้อยละ ๕๐)	สำนักงาน ตรวจสอบภายใน	ส่งเสริมให้หน่วยงานดำเนินการตามแผนบริหารความเสี่ยงได้อย่างมีประสิทธิภาพ	โครงการฝึกอบรมเรื่องการบริหารความเสี่ยงแก่หน่วยงานหรือผู้ประสานงานหรือผู้รับผิดชอบงานด้านการบริหารความเสี่ยง (Risk Coordinator)	๑๕๐,๐๐๐	สำนักงาน ตรวจสอบภายใน

เป้าหมายที่ ๗.๔.๑ กรุงเทพมหานครมีการบริหารจัดการด้านการเงินการคลังและการงบประมาณที่เป็นมาตรฐานสากล และเกื้อหนุนต่อการพัฒนากรุงเทพมหานคร

เป้าประสงค์ที่ ๗.๔.๑.๕ กรุงเทพมหานครมีนโยบายทางการคลังที่ชัดเจน เพื่อรองรับการขยายตัวของเมือง

ตัวชี้วัดเป้าประสงค์	หน่วยงานรับผิดชอบ	มาตรการ	โครงการสำคัญ (Flagship Project)	งบประมาณ (บาท)	หน่วยงานที่ดำเนินการโครงการสำคัญ
๑. จัดตั้งคณะกรรมการตรวจสอบ (Audit Committee) และกำหนดนโยบายด้านการตรวจสอบ และสร้างคุณค่าเพิ่มแก่องค์กร (เป้าหมาย : ๑ คณะ)	สำนักงานตรวจสอบภายใน	จัดตั้งคณะกรรมการตรวจสอบ (Audit Committee) และกำหนดนโยบายด้านการตรวจสอบ และสร้างคุณค่าเพิ่มแก่องค์กร	กิจกรรมการจัดตั้งคณะกรรมการตรวจสอบ (Audit Committee) ของกรุงเทพมหานคร	-	สำนักงานตรวจสอบภายใน
๒. มีนโยบายทางการคลังที่ชัดเจน (เป้าหมาย : ๑ แผน)	สำนักการคลัง	กำหนดนโยบายการเงินการคลังกรุงเทพมหานคร	กิจกรรมจัดทำนโยบายการเงินการคลังกรุงเทพมหานคร	ไม่ใช้งบประมาณ	สำนักการคลัง

มติที่ ๗.๕ เทคโนโลยีสารสนเทศ

เป้าหมายที่ ๗.๕.๑ กรุงเทพมหานครให้บริการประชาชนด้วยความสะดวก รวดเร็ว ถูกต้องและโปร่งใส โดยประยุกต์ใช้เทคโนโลยีสารสนเทศและการสื่อสารที่ทันสมัย (SMART SERVICE) เพื่อสนับสนุนนโยบายเศรษฐกิจดิจิทัล (Digital Economy) และมีการบริหารจัดการเมือง (กรุงเทพมหานคร) ด้วยเทคโนโลยีสารสนเทศและการสื่อสาร ที่มีคุณภาพและมีประสิทธิภาพ (SMART CITY)

เป้าประสงค์ที่ ๗.๕.๑.๑ มีระบบบริการอิเล็กทรอนิกส์สำหรับให้บริการประชาชนและ/หรือ มีการเชื่อมโยงข้อมูลเพื่อการให้บริการประชาชนระหว่างหน่วยงานภาครัฐ และหรือภาคเอกชน

ตัวชี้วัด เป้าประสงค์	หน่วยงาน รับผิดชอบ	มาตรการ	โครงการสำคัญ (Flagship Project)	งบประมาณ (บาท)	หน่วยงาน ที่ดำเนินการ โครงการสำคัญ
๑. ระบบบริการอิเล็กทรอนิกส์เพื่อให้บริการประชาชนและ/หรือเชื่อมโยงข้อมูลระหว่างหน่วยงานภาครัฐ ภาคเอกชน (เป้าหมาย : ๕ ระบบ)	สำนักยุทธศาสตร์และประเมินผล และทุกหน่วยงาน	พัฒนาบริการอิเล็กทรอนิกส์สำหรับให้บริการประชาชน	๑. โครงการพัฒนาและปรับปรุงการชำระภาษีบำรุงกรุงเทพมหานคร สำหรับน้ำมันเบนซินและน้ำมันที่คล้ายกัน น้ำมันดีเซลและน้ำมันที่คล้ายกัน และก๊าซปิโตรเลียมจากสถานการณ์ค้าปลีก	๒๔,๐๐๐,๐๐๐ (ปี ๒๕๖๒ = ๗.๒ ล้านบาท) (ปี ๒๕๖๓ = ๑๖.๘ ล้านบาท) *โครงการต่อเนื่องปี ๒๕๖๒ - ๒๕๖๓	สำนักการคลัง
			๒. โครงการเพิ่มประสิทธิภาพศูนย์รับเรื่องราวร้องทุกข์ ๑๕๕๕	๑๕,๐๐๐,๐๐๐	สำนักงานเลขานุการปลัดกรุงเทพมหานคร
		พัฒนานวัตกรรมบริการภาครัฐ เพื่อสนับสนุนงานให้บริการ หรือเพิ่มช่องทางการให้บริการสำหรับประชาชน	๑. โครงการแอปพลิเคชันท่องเที่ยวแบบครบวงจร (Smart Travel Application)	๓๕,๐๐๐,๐๐๐	สำนักวัฒนธรรม กีฬา และการท่องเที่ยว
			๒. โครงการพัฒนาระบบ Tele Med. ระยะที่ ๑	๗๐,๐๐๐,๐๐๐	สำนักอนามัย และสำนักการแพทย์

- เป้าหมายที่ ๗.๕.๑ กรุงเทพมหานครให้บริการประชาชนด้วยความสะดวก รวดเร็ว ถูกต้องและโปร่งใส โดยประยุกต์ใช้เทคโนโลยีสารสนเทศและการสื่อสารที่ทันสมัย (SMART SERVICE) เพื่อสนับสนุนนโยบายเศรษฐกิจดิจิทัล (Digital Economy) และมีการบริหารจัดการเมือง (กรุงเทพมหานคร) ด้วยเทคโนโลยีสารสนเทศและการสื่อสาร ที่มีคุณภาพและมีประสิทธิภาพ (SMART CITY)
- เป้าประสงค์ที่ ๗.๕.๑.๑ มีระบบบริการอิเล็กทรอนิกส์สำหรับให้บริการประชาชนและ/หรือ มีการเชื่อมโยงข้อมูลเพื่อการให้บริการประชาชนระหว่างหน่วยงานภาครัฐ และหรือภาคเอกชน

ตัวชี้วัด เป้าประสงค์	หน่วยงาน รับผิดชอบ	มาตรการ	โครงการสำคัญ (Flagship Project)	งบประมาณ (บาท)	หน่วยงาน ที่ดำเนินการ โครงการสำคัญ
			๓. โครงการพัฒนาระบบบริหารโรงเรียนฝักอาชัพ กทม.	๕,๒๐๐,๐๐๐	สำนักพัฒนาสังคมและสำนักงานสถานธนานุบาลกรุงเทพมหานคร
			๔. โครงการพัฒนาฐานข้อมูลด้านยาเสพติด (BMA Drug Data Center) (ปี ๖๓ - ๖๕)	๒๐,๐๐๐,๐๐๐	สำนักอนามัย
		พัฒนาระบบสารสนเทศเพื่อการปฏิบัติงานและสนับสนุนการบริหารงานในภาพรวมของกรุงเทพมหานคร	โครงการจัดทำระบบสารสนเทศด้านการต่างประเทศของกรุงเทพมหานครเพื่อรองรับการบริหารและการปฏิบัติงานของกรุงเทพมหานคร	๓,๐๐๐,๐๐๐	สำนักงานการต่างประเทศ

- เป้าหมายที่ ๗.๕.๑ กรุงเทพมหานครให้บริการประชาชนด้วยความสะดวก รวดเร็ว ถูกต้องและโปร่งใส โดยประยุกต์ใช้เทคโนโลยีสารสนเทศและการสื่อสารที่ทันสมัย (SMART SERVICE) เพื่อสนับสนุนนโยบายเศรษฐกิจดิจิทัล (Digital Economy) และมีการบริหารจัดการเมือง (กรุงเทพมหานคร) ด้วยเทคโนโลยีสารสนเทศและการสื่อสาร ที่มีคุณภาพและมีประสิทธิภาพ (SMART CITY)
- เป้าประสงค์ที่ ๗.๕.๑.๒ มีระบบเทคโนโลยีสารสนเทศและการสื่อสารเพื่อสนับสนุนการปฏิบัติงานของทุกหน่วยงานภายใน กรุงเทพมหานคร และสนับสนุนการบริหารงานและตัดสินใจ สำหรับผู้บริหารกรุงเทพมหานครเพิ่มขึ้น

ตัวชี้วัด เป้าประสงค์	หน่วยงาน รับผิดชอบ	มาตรการ	โครงการสำคัญ (Flagship Project)	งบประมาณ (บาท)	หน่วยงาน ที่ดำเนินการ โครงการสำคัญ
๑. ระบบเทคโนโลยีสารสนเทศที่สนับสนุนการปฏิบัติราชการและมีฐานข้อมูลเพื่อสนับสนุนการตัดสินใจของผู้บริหารระดับหน่วยงานและระดับกรุงเทพมหานคร (เป้าหมาย : ๕ ระบบ)	สำนักยุทธศาสตร์และประเมินผล	พัฒนาระบบเทคโนโลยีสารสนเทศเพื่อสนับสนุนการปฏิบัติราชการตามกระบวนการทำงานตามภารกิจหลักของหน่วยงาน (Core Business)	โครงการศึกษาและวิเคราะห์สถาปัตยกรรมองค์กรด้านเทคโนโลยีสารสนเทศ สำหรับกระบวนการทำงานตามภารกิจหลักของกรุงเทพมหานคร ระยะเวลาที่ ๑	๓,๑๙๐,๐๐๐	สำนักยุทธศาสตร์และประเมินผล
			๑. โครงการระบบสนับสนุนการบริหารจัดการของกรุงเทพมหานคร	๓๔,๕๐๐,๐๐๐	สำนักยุทธศาสตร์และประเมินผล
			๒. โครงการพัฒนาระบบงานสารบัญอิเล็กทรอนิกส์ของกรุงเทพมหานคร	๘๓,๓๐๐,๐๐๐	สำนักงานเลขานุการปลัดกรุงเทพมหานคร
			๓. โครงการศึกษาวิเคราะห์ ออกแบบกระบวนการหลักและสนับสนุนของกรุงเทพมหานคร เพื่อให้สอดคล้องกับระบบบริหารจัดการทรัพยากร (Business Process Redesign : BPR)	๑๐,๐๐๐,๐๐๐	สำนักงานคณะกรรมการข้าราชการกรุงเทพมหานคร และสำนักยุทธศาสตร์และประเมินผล

- เป้าหมายที่ ๗.๕.๑ กรุงเทพมหานครให้บริการประชาชนด้วยความสะดวก รวดเร็ว ถูกต้องและโปร่งใส โดยประยุกต์ใช้เทคโนโลยีสารสนเทศและการสื่อสารที่ทันสมัย (SMART SERVICE) เพื่อสนับสนุนนโยบายเศรษฐกิจดิจิทัล (Digital Economy) และมีการบริหารจัดการเมือง (กรุงเทพมหานคร) ด้วยเทคโนโลยีสารสนเทศและการสื่อสาร ที่มีคุณภาพและมีประสิทธิภาพ (SMART CITY)
- เป้าประสงค์ที่ ๗.๕.๑.๒ มีระบบเทคโนโลยีสารสนเทศและการสื่อสารเพื่อสนับสนุนการปฏิบัติงานของทุกหน่วยงานภายใน กรุงเทพมหานคร และสนับสนุนการบริหารงานและตัดสินใจ สำหรับผู้บริหารกรุงเทพมหานครเพิ่มขึ้น

ตัวชี้วัดเป้าประสงค์	หน่วยงานรับผิดชอบ	มาตรการ	โครงการสำคัญ (Flagship Project)	งบประมาณ (บาท)	หน่วยงานที่ดำเนินการโครงการสำคัญ
			๔. โครงการบูรณาการการประชาสัมพันธ์ของกรุงเทพมหานคร (Digital Signage)	๑๐,๐๐๐,๐๐๐	สำนักงานการประชาสัมพันธ์
			๕. โครงการพัฒนาระบบบริหารทรัพยากรบุคคลของกรุงเทพมหานคร	๕๙,๐๒๕,๐๐๐	สำนักยุทธศาสตร์และประเมินผล
			๖. โครงการจัดระบบข้อมูลและรายงานระบบคอมพิวเตอร์ของกรุงเทพมหานคร	๙๕,๐๐๐,๐๐๐	สำนักยุทธศาสตร์และประเมินผล
			๗. โครงการจัดทำระบบเพื่อพัฒนาทักษะความรู้ด้านดิจิทัลแก่บุคลากรกรุงเทพมหานคร (Digital Skill)	๑๕,๐๐๐,๐๐๐	สำนักยุทธศาสตร์และประเมินผล

- เป้าหมายที่ ๗.๕.๑ กรุงเทพมหานครให้บริการประชาชนด้วยความสะดวก รวดเร็ว ถูกต้องและโปร่งใส โดยประยุกต์ใช้เทคโนโลยีสารสนเทศและการสื่อสารที่ทันสมัย (SMART SERVICE) เพื่อสนับสนุนนโยบายเศรษฐกิจดิจิทัล (Digital Economy) และมีการบริหารจัดการเมือง (กรุงเทพมหานคร) ด้วยเทคโนโลยีสารสนเทศและการสื่อสาร ที่มีคุณภาพและมีประสิทธิภาพ (SMART CITY)
- เป้าประสงค์ที่ ๗.๕.๑.๒ มีระบบเทคโนโลยีสารสนเทศและการสื่อสารเพื่อสนับสนุนการปฏิบัติงานของทุกหน่วยงานภายใน กรุงเทพมหานคร และสนับสนุนการบริหารงานและตัดสินใจ สำหรับผู้บริหารกรุงเทพมหานครเพิ่มขึ้น

ตัวชี้วัด เป้าประสงค์	หน่วยงาน รับผิดชอบ	มาตรการ	โครงการสำคัญ (Flagship Project)	งบประมาณ (บาท)	หน่วยงาน ที่ดำเนินการ โครงการสำคัญ
			๘. โครงการพัฒนาระบบบริหารจัดการการแบ่งปันข้อมูลระหว่างหน่วยงานอย่างปลอดภัย	๓๐,๐๐๐,๐๐๐	สำนักยุทธศาสตร์และประเมินผล
			๙. โครงการพัฒนาระบบบริการภาครัฐ	๓๕,๐๐๐,๐๐๐	สำนักยุทธศาสตร์และประเมินผล
			๑๐. โครงการพัฒนาระบบบริหารจัดการการใช้งานระบบสารสนเทศสนับสนุนการเชื่อมโยงภายนอก	๔๙,๕๐๐,๐๐๐	สำนักยุทธศาสตร์และประเมินผล
			๑๑. โครงการจัดทำระบบฐานข้อมูลฝึกอบรม และระบบพัฒนาศักยภาพบุคลากรของกรุงเทพมหานครด้วยการเรียนรู้ผ่านสื่ออิเล็กทรอนิกส์	๒๙,๘๐๐,๐๐๐	สำนักยุทธศาสตร์และประเมินผล
			๑๒. โครงการพัฒนาระบบศูนย์รับคำขออนุญาตของกรุงเทพมหานคร (BMA OSS)	๘๓,๓๐๐,๐๐๐	สำนักยุทธศาสตร์และประเมินผล

- เป้าหมายที่ ๗.๕.๑ กรุงเทพมหานครให้บริการประชาชนด้วยความสะดวก รวดเร็ว ถูกต้องและโปร่งใส โดยประยุกต์ใช้เทคโนโลยีสารสนเทศและการสื่อสารที่ทันสมัย (SMART SERVICE) เพื่อสนับสนุนนโยบายเศรษฐกิจดิจิทัล (Digital Economy) และมีการบริหารจัดการเมือง (กรุงเทพมหานคร) ด้วยเทคโนโลยีสารสนเทศและการสื่อสาร ที่มีคุณภาพและมีประสิทธิภาพ (SMART CITY)
- เป้าประสงค์ที่ ๗.๕.๑.๒ มีระบบเทคโนโลยีสารสนเทศและการสื่อสารเพื่อสนับสนุนการปฏิบัติงานของทุกหน่วยงานภายใน กรุงเทพมหานคร และสนับสนุนการบริหารงานและตัดสินใจ สำหรับผู้บริหารกรุงเทพมหานครเพิ่มขึ้น

ตัวชี้วัด เป้าประสงค์	หน่วยงาน รับผิดชอบ	มาตรการ	โครงการสำคัญ (Flagship Project)	งบประมาณ (บาท)	หน่วยงาน ที่ดำเนินการ โครงการสำคัญ
			๑๓. โครงการพัฒนาระบบบริหารจัดการเพื่อวิเคราะห์ฐานข้อมูลขนาดใหญ่	๘๗,๒๐๐,๐๐๐	สำนักยุทธศาสตร์และประเมินผล
			๑๔. โครงการพัฒนาระบบวิเคราะห์การบริหารจัดการระบบสารสนเทศ	๑๗,๐๐๐,๐๐๐	สำนักยุทธศาสตร์และประเมินผล
			๑๕. โครงการพัฒนาระบบบริการรับปัญหาและรายงานผล (Helpdesk Management System)	๙,๕๐๐,๐๐๐	สำนักยุทธศาสตร์และประเมินผล

- เป้าหมายที่ ๗.๕.๑ กรุงเทพมหานครให้บริการประชาชนด้วยความสะดวก รวดเร็ว ถูกต้องและโปร่งใส โดยประยุกต์ใช้เทคโนโลยีสารสนเทศและการสื่อสารที่ทันสมัย (SMART SERVICE) เพื่อสนับสนุนนโยบายเศรษฐกิจดิจิทัล (Digital Economy) และมีการบริหารจัดการเมือง (กรุงเทพมหานคร) ด้วยเทคโนโลยีสารสนเทศและการสื่อสาร ที่มีคุณภาพและมีประสิทธิภาพ (SMART CITY)
- เป้าประสงค์ที่ ๗.๕.๑.๓ โครงสร้างพื้นฐานด้านเทคโนโลยีสารสนเทศและการสื่อสารมีประสิทธิภาพเพื่อรองรับการบริการประชาชนและการปฏิบัติงานของกรุงเทพมหานคร

ตัวชี้วัดเป้าประสงค์	หน่วยงานรับผิดชอบ	มาตรการ	โครงการสำคัญ (Flagship Project)	งบประมาณ (บาท)	หน่วยงานที่ดำเนินการโครงการสำคัญ	
๑. โครงสร้างพื้นฐานด้านเทคโนโลยีสารสนเทศและการสื่อสารที่มีคุณภาพและมีประสิทธิภาพที่เหมาะสมกับภารกิจของการบริหารจัดการเมือง (ผลคะแนนประเมินตามเกณฑ์ที่กำหนดคิดเป็นร้อยละ) (เป้าหมาย : ร้อยละ ๘๐)	สำนักยุทธศาสตร์และประเมินผล	พัฒนามาตรฐานด้านเทคโนโลยีสารสนเทศและการสื่อสารของกรุงเทพมหานครที่จำเป็นให้ครบถ้วนและสอดคล้องกับมาตรฐานสากล	โครงการบูรณาการข้อมูลภายในหน่วยงานต่อหน่วยงานของกรุงเทพมหานคร (Agency to Agency Data Integration) ระยะที่ ๑	๑๐,๐๐๐,๐๐๐	สำนักยุทธศาสตร์และประเมินผล/สำนักการโยธาและสำนักผังเมือง	
			พัฒนาและปรับปรุงเครือข่ายเทคโนโลยีสารสนเทศหลักของกรุงเทพมหานครให้มีความมีประสิทธิภาพและครอบคลุมทุกส่วนราชการ	๑. โครงการบูรณาการระบบโครงสร้างพื้นฐานด้านเครือข่ายภายในกรุงเทพมหานคร	๕๐,๐๐๐,๐๐๐	สำนักยุทธศาสตร์และประเมินผล
			๒. โครงการปรับเปลี่ยนและทดแทนระบบเครือข่ายสื่อสารหลักของกรุงเทพมหานคร	๙๕,๐๐๐,๐๐๐	สำนักยุทธศาสตร์และประเมินผล	
			๓. โครงการปรับปรุงระบบจดหมายอิเล็กทรอนิกส์	๑๐,๗๔๑,๐๐๐	สำนักยุทธศาสตร์และประเมินผล	
			๔. โครงการปรับปรุงระบบเครือข่ายสื่อสารภายในของสำนักงานเขต	๘๔,๑๐๐,๐๐๐	สำนักยุทธศาสตร์และประเมินผล	

- เป้าหมายที่ ๗.๕.๑ กรุงเทพมหานครให้บริการประชาชนด้วยความสะดวก รวดเร็ว ถูกต้องและโปร่งใส โดยประยุกต์ใช้เทคโนโลยีสารสนเทศและการสื่อสารที่ทันสมัย (SMART SERVICE) เพื่อสนับสนุนนโยบายเศรษฐกิจดิจิทัล (Digital Economy) และมีการบริหารจัดการเมือง (กรุงเทพมหานคร) ด้วยเทคโนโลยีสารสนเทศและการสื่อสาร ที่มีคุณภาพและมีประสิทธิภาพ (SMART CITY)
- เป้าประสงค์ที่ ๗.๕.๑.๓ โครงสร้างพื้นฐานด้านเทคโนโลยีสารสนเทศและการสื่อสารมีประสิทธิภาพเพื่อรองรับการบริการประชาชนและการปฏิบัติงานของกรุงเทพมหานคร

ตัวชี้วัดเป้าประสงค์	หน่วยงานรับผิดชอบ	มาตรการ	โครงการสำคัญ (Flagship Project)	งบประมาณ (บาท)	หน่วยงานที่ดำเนินการโครงการสำคัญ
			๕. โครงการพัฒนาเครือข่ายระบบคอมพิวเตอร์ภายในสำนักงานการศึกษา	๒,๔๐๐,๐๐๐	สำนักงานการศึกษา
			๖. โครงการเพิ่มประสิทธิภาพรวมมันของศูนย์ข้อมูลและเครือข่ายสื่อสาร	๔๕,๓๗๐,๐๐๐	สำนักยุทธศาสตร์และประเมินผล
			๗. โครงการพัฒนาศูนย์ข้อมูลสำรองของกรุงเทพมหานคร	๖๙,๐๐๐,๐๐๐	สำนักยุทธศาสตร์และประเมินผล
			๘. โครงการเพิ่มประสิทธิภาพระบบ web portal กรุงเทพมหานคร	๘,๕๐๐,๐๐๐	สำนักยุทธศาสตร์และประเมินผล
			๙. โครงการพัฒนาระบบอินเทอร์เน็ตในโรงเรียนสังกัดกรุงเทพมหานคร	๒๖,๒๒๐,๐๐๐	สำนักงานการศึกษา

- เป้าหมายที่ ๗.๕.๑ กรุงเทพมหานครให้บริการประชาชนด้วยความสะดวก รวดเร็ว ถูกต้องและโปร่งใส โดยประยุกต์ใช้เทคโนโลยีสารสนเทศและการสื่อสารที่ทันสมัย (SMART SERVICE) เพื่อสนับสนุนนโยบายเศรษฐกิจดิจิทัล (Digital Economy) และมีการบริหารจัดการเมือง (กรุงเทพมหานคร) ด้วยเทคโนโลยีสารสนเทศและการสื่อสาร ที่มีคุณภาพและมีประสิทธิภาพ (SMART CITY)
- เป้าประสงค์ที่ ๗.๕.๑.๔ มีการบริหารจัดการด้านเทคโนโลยีสารสนเทศและการสื่อสารอย่างมีประสิทธิภาพและมีการพัฒนาให้มีสมรรถนะด้านเทคโนโลยีสารสนเทศและการสื่อสารให้สอดคล้องกับมาตรฐานที่กำหนด


ตัวชี้วัด เป้าประสงค์	หน่วยงาน รับผิดชอบ	มาตรการ	โครงการสำคัญ (Flagship Project)	งบประมาณ (บาท)	หน่วยงาน ที่ดำเนินการ โครงการสำคัญ
บุคลากรมีสมรรถนะด้านเทคโนโลยีสารสนเทศที่มีคุณภาพและเหมาะสมกับการปฏิบัติราชการตามหน้าที่ความรับผิดชอบที่สอดคล้องกับมาตรฐานวิชาชีพและมาตรฐานสากล (ร้อยละของบุคลากรที่ได้รับการพัฒนาและผ่านหลักเกณฑ์มาตรฐาน) (เป้าหมาย : ร้อยละ ๙๐)	สถาบันพัฒนาข้าราชการกรุงเทพมหานคร สำนักงาน/ตรวจสอบภายใน และสำนักยุทธศาสตร์และประเมินผล	พัฒนาศักยภาพบุคลากรของกรุงเทพมหานคร ให้มีสมรรถนะด้านเทคโนโลยีสารสนเทศและการสื่อสาร ตามมาตรฐานที่กำหนด	โครงการพัฒนาทักษะความรู้ด้าน Digital Skill แก่บุคลากรกรุงเทพมหานคร	๕,๐๐๐,๐๐๐	สถาบันพัฒนาข้าราชการกรุงเทพมหานครและสำนักยุทธศาสตร์และประเมินผล
		กำหนดนโยบายมาตรการและขั้นตอนการปฏิบัติงานด้านเทคโนโลยีสารสนเทศและการสื่อสารให้สอดคล้องกับมาตรฐานที่กำหนด (มีมาตรการควบคุมกำกับ ตรวจสอบ)	โครงการฝึกอบรมความรู้เกี่ยวกับมาตรฐานและการควบคุมระบบเทคโนโลยีสารสนเทศให้กับหน่วยงานในสังกัด กรุงเทพมหานคร	*	สำนักงานตรวจสอบภายใน และสำนักยุทธศาสตร์และประเมินผล
		เพิ่มศักยภาพ CIO ของกรุงเทพมหานคร ให้สามารถขับเคลื่อนการเปลี่ยนแปลงระบบราชการให้รองรับเศรษฐกิจดิจิทัล	โครงการพัฒนาศักยภาพผู้นำด้านเทคโนโลยีดิจิทัลสำหรับผู้บริหารระดับสูง (CIO)	๓,๘๐๐,๐๐๐	สำนักยุทธศาสตร์และประเมินผล

* ข้อมูลงบประมาณจากหน่วยงาน



ส่วนที่ ๓

การบริหารจัดการเพื่อบรรลุเป้าหมาย
การพัฒนา



แผนปฏิบัติการราชการกรุงเทพมหานครประจำปี พ.ศ. ๒๕๖๓ เป็นแผนที่บรรจุโครงการ/กิจกรรมขับเคลื่อนยุทธศาสตร์การพัฒนาของกรุงเทพมหานครในปีงบประมาณ พ.ศ. ๒๕๖๓ (๑ ตุลาคม ๒๕๖๒ - ๓๐ กันยายน ๒๕๖๓) เพื่อให้ทุกหน่วยงานในสังกัดกรุงเทพมหานครนำไปดำเนินการ ซึ่งความสำเร็จของการปฏิบัติขึ้นอยู่กับปัจจัยหลายประการ เช่น ความเข้าใจต่อสาระสำคัญของแผน ความรู้สึกในการเป็นเจ้าของและตระหนักถึงภารกิจความรับผิดชอบร่วมกันของภาคส่วนต่าง ๆ การเอาใจใส่และให้ความสำคัญของผู้บริหารหน่วยงาน การสนับสนุนทรัพยากร งบประมาณในการดำเนินงาน และเพื่อให้แผนปฏิบัติการประจำปีของกรุงเทพมหานครเป็นแผนที่เชื่อมโยงระหว่างนโยบายของผู้บริหารกรุงเทพมหานคร วิสัยทัศน์กรุงเทพฯ ๒๕๗๕ และภารกิจของหน่วยงานในปีงบประมาณ พ.ศ. ๒๕๖๓ กรุงเทพมหานครได้ปรับแนวทางการจัดทำแผนปฏิบัติการประจำปีใหม่โดยสำนักยุทธศาสตร์และประเมินผลได้ร่วมกับหน่วยงานทำการตรวจสอบ ทบทวนตัวชี้วัดและค่าเป้าหมายที่จะต้องดำเนินการให้บรรลุผลในปีงบประมาณ พ.ศ. ๒๕๖๓ และนำเสนอผู้ว่าราชการกรุงเทพมหานครให้ความเห็นชอบก่อนที่จะนำตัวชี้วัดและค่าเป้าหมายดังกล่าวมากำหนดมาตรการ โครงการ/กิจกรรม พร้อมงบประมาณรองรับ

เพื่อให้แผนปฏิบัติการราชการกรุงเทพมหานครประจำปี พ.ศ. ๒๕๖๓ กับแผนปฏิบัติการประจำปีของหน่วยงานมีความสอดคล้องเชื่อมโยงกันมากขึ้น รวมถึงการเข้าใจต่อนิยามความหมายของ “งานประจำและงานยุทธศาสตร์” ให้มีความชัดเจน เป็นไปในทิศทางเดียวกัน สำนักยุทธศาสตร์และประเมินผลและสำนักงบประมาณกรุงเทพมหานครได้ร่วมกันให้ความหมายของโครงการ/กิจกรรมว่าลักษณะใดเป็นงานยุทธศาสตร์ และลักษณะใดเป็นงานประจำ อีกทั้งได้กำหนดให้มีการประชุมทำความเข้าใจกับหน่วยงานต่อแนวทางการจัดทำแผนปฏิบัติการประจำปี พ.ศ. ๒๕๖๓ ของหน่วยงาน

การดำเนินการเพื่อให้แผนเป็นเครื่องมือผลักดันเป้าหมายไปสู่ความสำเร็จ จำเป็นต้องมีการบริหารจัดการซึ่งหมายถึงการบริหารปัจจัยความสำเร็จดังกล่าวข้างต้น เช่น การเสริมสร้างความรู้ความเข้าใจเกี่ยวกับสาระของแผนปฏิบัติการฯ เพื่อส่งเสริมให้ทุกหน่วยงานในสังกัดกรุงเทพมหานครนำโครงการ/กิจกรรมที่ปรากฏในแผนปฏิบัติการฯ ไปสู่การปฏิบัติ รวมทั้งสนับสนุนให้หน่วยงานประสานความร่วมมือกับประชาชนและภาคส่วนต่าง ๆ ในการร่วมกันผลักดันเป้าหมายการพัฒนากรุงเทพมหานครไปสู่ความสำเร็จ ซึ่งแสดงให้เห็นว่าผลสัมฤทธิ์ของแผนปฏิบัติการฯ จะเกิดขึ้นต้องอาศัยการปฏิบัติงานที่สอดประสานกันของทุกหน่วยงานในสังกัดกรุงเทพมหานครและทุกภาคส่วนของเมืองกรุงเทพมหานคร ตลอดจนมีการติดตามและประเมินผลการดำเนินโครงการ/กิจกรรม เพื่อกระตุ้นให้ทุกหน่วยงานปรับปรุงกระบวนการทำงาน กรณีที่งานมีความล่าช้าหรือยุติโครงการ กรณีที่โครงการมีปัญหาอุปสรรคไม่เกิดประโยชน์ตามวัตถุประสงค์และเป้าหมายที่กำหนด ดังนั้น การบริหารจัดการแผนปฏิบัติการฯ จึงต้องมีกระบวนการสร้างความรู้ความเข้าใจแก่ที่เกี่ยวข้อง และคณะผู้บริหารกรุงเทพมหานครทุกระดับต้องให้ความสำคัญในการพิจารณาจัดสรรงบประมาณรายจ่ายแบบมุ่งผลสัมฤทธิ์/ผลงาน และติดตามความก้าวหน้าของโครงการ/กิจกรรมที่ได้รับงบประมาณเป็นระยะๆ ประกอบกับผู้บริหารของหน่วยงานต้องส่งเสริมให้ผู้ได้บังคับบัญชาปฏิบัติงานตามแผนปฏิบัติการฯ ของหน่วยงาน รวมทั้งติดตามและประเมินผลการดำเนินโครงการ/กิจกรรมภายในหน่วยงานอย่างใกล้ชิดและต่อเนื่อง

แนวทางการบริหารจัดการแผนปฏิบัติการราชการกรุงเทพมหานครประจำปี พ.ศ. ๒๕๖๓

๑. การสร้างความเข้าใจกับผู้บริหารหน่วยงานเกี่ยวกับความเชื่อมโยงของแผนในแต่ละระดับ บทบาทและภารกิจของหน่วยงานในการสนับสนุนหรือผลักดันให้เกิดความสำเร็จตามแผน ทั้งในฐานะของผู้รับผิดชอบหลักและผู้รับผิดชอบร่วม การแสวงหาภาคีความร่วมมือเชิงยุทธศาสตร์ในพื้นที่

๒. การให้ความรู้และสร้างความเข้าใจกับนักวิเคราะห์นโยบายและแผนหรือผู้รับผิดชอบจัดทำแผนปฏิบัติการราชการประจำปีของหน่วยงานเพื่อให้ทราบแนวทางการนำโครงการ/กิจกรรมในความรับผิดชอบที่ปรากฏในแผนปฏิบัติการราชการกรุงเทพมหานครประจำปี พ.ศ. ๒๕๖๓ ไปจัดทำแผนปฏิบัติการประจำปี พ.ศ. ๒๕๖๓ ของหน่วยงาน

๓. การนำโครงการ/กิจกรรมที่จะดำเนินการตามแผนปฏิบัติการราชการกรุงเทพมหานครประจำปี พ.ศ. ๒๕๖๓ มาจัดทำรายละเอียดประกอบการจัดทำคำของบประมาณรายจ่ายประจำปีงบประมาณ พ.ศ. ๒๕๖๓

๔. การนำตัวชี้วัด ค่าเป้าหมาย และโครงการ/กิจกรรมที่จะดำเนินการตามแผนปฏิบัติการราชการกรุงเทพมหานครประจำปี พ.ศ. ๒๕๖๓ มาเจรจาทกลงการประเมินผลการปฏิบัติการราชการของหน่วยงานสังกัดกรุงเทพมหานครประจำปี พ.ศ. ๒๕๖๓

๕. การสร้างสภาพแวดล้อมที่เอื้อต่อการนำแผนปฏิบัติการฯ ไปปฏิบัติอย่างมีประสิทธิภาพ โดยผู้บริหารข้าราชการและบุคลากรของหน่วยงานทุกคนต้องเข้าใจความสัมพันธ์ของแผนปฏิบัติการราชการกรุงเทพมหานครประจำปี พ.ศ. ๒๕๖๓ กับแผนปฏิบัติการประจำปี พ.ศ. ๒๕๖๓ ของหน่วยงาน และทราบถึงภารกิจที่อยู่ในความรับผิดชอบ รวมทั้งร่วมกันติดตามผลสัมฤทธิ์ และประเมินผลการดำเนินโครงการ/กิจกรรมตามแผนปัจจัยที่สำคัญที่สุดต่อการสร้างสภาพแวดล้อมเพื่อเพิ่มประสิทธิภาพในการปฏิบัติงานให้เกิดขึ้นในทุกหน่วยงานของกรุงเทพมหานคร คือผู้บริหารทุกระดับต้องสร้างระบบการพิจารณาผลตอบแทนการปฏิบัติงานอย่างมีคุณธรรมและยุติธรรมให้เกิดขึ้นทั้งในระดับหน่วยงานและระดับบุคคล

๖. การติดตามและประเมินผลแผนปฏิบัติการราชการกรุงเทพมหานครประจำปี พ.ศ. ๒๕๖๓ โดยติดตามและรายงานผลการดำเนินโครงการ/กิจกรรมภาพรวมของกรุงเทพมหานครอย่างต่อเนื่อง ซึ่งต้องดำเนินการติดตามประเมินผลทั้งในส่วนของผลผลิตที่เกิดจากการดำเนินโครงการ/กิจกรรมตามแผนของหน่วยงาน และติดตามประเมินผลสัมฤทธิ์ของแผนระดับกรุงเทพมหานคร รวมถึงการจัดทำรายงานผล เผยแพร่ผลการปฏิบัติการราชการและผลสัมฤทธิ์ของแผนสู่สาธารณะ



สำนักยุทธศาสตร์และประเมินผล
กองยุทธศาสตร์บริหารจัดการ
๑๗๓ ถนนดินสอ พระนคร กรุงเทพมหานคร ๑๐๒๐๐
โทรศัพท์ ๐ ๒๒๒๔ ๔๙๗๒ โทรสาร ๐ ๒๒๒๕ ๗๙๔๗
<http://www.bangkok.go.th/pipd>